



**AMA**  
AgrarMarkt Austria

K-Ö  
Gemäß des § 3 Abs. 1 Z 1 des AMA-Gesetzes 1992 (BGBl. Nr. 376/1992 i. d. g. F.)  
Zertifiziertes Qualitätsmanagement-System nach ÖNORM EN ISO 9001 REG. Nr. 01537/0  
Zertifiziertes Informationssicherheits-Managementssystem nach ÖNORM ISO/IEC 27001 REG Nr. 35/0  
Zertifiziertes Umweltmanagement-System nach EMAS REG Nr. AT-000680 und ÖNORM EN ISO 14001 REG Nr. 02982/0

[www.ama.at](http://www.ama.at)



# Marktbericht

VIEH UND FLEISCH | 21. Woche | 18.05.2026 – 24.05.2026

21. AUSGABE 2026

**Marktübersicht**  
**Preisbericht Österreich**  
**Markt Österreich**  
**Markt und Preise international**

## **I N H A L T**

<b>I.....</b>	<b>MARKTÜBERSICHT .....</b>	<b>3</b>
<b>II.....</b>	<b>PREISBERICHT ÖSTERREICH .....</b>	<b>5</b>
	A) Preisbericht .....	5
	B) Preisbericht – Zukauf EU .....	9
<b>III.....</b>	<b>MARKT ÖSTERREICH .....</b>	<b>10</b>
	C) Daten aus der Rinderdatenbank .....	10
	D) Lebendvermarktung von Nutzkälbern, Jung -und Jährlingsrindern in Österreich .....	11
	E) Zuchtrinderverkäufe .....	11
<b>IV.....</b>	<b>GRAFIK ÖSTERREICH .....</b>	<b>12</b>
	F) Schlachtstierpreise (E-P) .....	12
	G) Schlachtkalbinnenpreise (E-P) .....	12
	H) Schlachtkuhpreise (E-P) .....	12
	I) Schweinehälftenpreise (S-P) .....	13
	J) Vergleich der Notierungspreise für Ferkel bzw. Schweine .....	13
	K) Schlachtkälberpreise.....	13
<b>V.....</b>	<b>MARKT UND PREISE INTERNATIONAL .....</b>	<b>14</b>
	L) EU-Preisspiegel für Schlachtvieh.....	14
	M) Preisentwicklung diverser Länder für Schlachtvieh .....	19

## I MARKTÜBERSICHT

### **Preise für Großrinder nochmals deutlich reduziert**

Der durchschnittliche Auszahlungspreis der Schlachthöfe für Jungstiere (E-P) sank in der Berichtswoche um 23 Cent auf EUR 6,05 je kg. Er lag um 6,9 % unter dem Niveau des Vorjahres.

Für Schlachtkühe wurde um 13 Cent je kg weniger bezahlt. Der Preis betrug EUR 5,45 je kg – ein Minus von 4,7 % gegenüber der Vorjahreswoche.

Weitere Informationen zu den Schlachtrinderpreisen in Österreich finden Sie in den Tabellen ab Seite 5 sowie in den Grafiken ab Seite 12.

### **Stabilisierung bei weiblichen Schlachtrindern**

In der 22. Kalenderwoche ist das Angebot an Jungstieren erneut höher als zu dieser Jahreszeit üblich. Je ein Feiertag in dieser und in der nächsten Woche erschweren den Abbau des Rückstaus. Dennoch wird eine baldige Entspannung erwartet. Der Saisonstart im Sommertourismus sollte die Nachfrage nach hochwertigen Teilstücken im Gastronomie-Großhandel beleben. Zudem läuft der Export wieder besser, allerdings mussten die Preise nochmals reduziert werden. Nach Einschätzung der ARGE Rind sollte die Preissenkung in der 22. Woche die vorerst letzte sein. Ihre Experten raten daher, nur schlachtreife Stiere zu vermarkten. Vorgezogene Verkäufe könnten eine Stabilisierung verhindern. Das Angebot an Schlachtkühen fällt regional unterschiedlich aus. In den Trockengebieten ist die Futtersituation ein wichtiges Thema. Sie wird über das Angebot in den nächsten Wochen entscheiden. Österreichweit präsentiert sich der Schlachtkuhmarkt aber wieder ausgeglichener. Die Preise für weibliche Schlachtrinder bleiben unverändert, wobei nur bei Kalbinnen eine Einigung mit allen Marktpartnern zustande kam. Bei Schlachtkälbern sinkt die Nachfrage saisonal, dementsprechend wird auch die Notierung nach unten korrigiert.

In Deutschland setzt sich die Stabilisierung der Schlachtrinderpreise fort. Teilweise sind weniger Jungstiere verfügbar. Als Gründe werden Feldarbeiten und die hohen Temperaturen genannt. Angebot und Nachfrage liegen bundesweit auf ähnlichem Niveau, nur in wenigen Regionen überwiegt das Angebot aufgrund des feiertagsbedingt entfallenen Schlachttages. Die Preisempfehlungen bleiben unverändert. Für Schlachtkühe forderten vor allem Schlachtbetriebe aus dem Süden vermehrt Preisabschläge. Sie klagten darüber, dass die Erlöse im Fleischhandel zu gering wären. Jedoch sind Kühe andernorts knapp und der Markt ist insgesamt ausgeglichen. Somit bleiben die Preise stabil.

## **Geringes Angebot entlastet Schweinemarkt**

Der Durchschnittspreis (S-P) für Schlachtschweine sank in der Berichtswoche um 1 Cent auf EUR 1,91 je kg. Er lag um 15,9 % unter dem Vorjahreswert.

Der Schlachtpreis für Zuchtsauen stieg um 1 Cent auf EUR 0,97 je kg. Im Vergleich zum Vorjahr ergab das ein Minus von 11,8 %.

Auf dem heimischen Schlachtschweinemarkt passte das Angebot gut zur Nachfrage. Die relativ geringen Mengen könnten auch in den folgenden verkürzten Schlachtwochen Überhänge verhindern. Die positiven Wetterprognosen schürten die Hoffnung auf ein Anspringen der Grillsaison. Trotz steigender Absätze bei einigen Edelteilen, waren die Erlöse im Fleischhandel insgesamt noch nicht zufriedenstellend. Die Wirtschaftlichkeit der Schweinemast litt zunehmend unter den gestiegenen Produktionskosten infolge der Krise im Nahen Osten.

Die Mastschweine-Notierung bleibt im Zeitraum 28. Mai bis 3. Juni unverändert bei EUR 1,72 je kg.

## **Ferkelabsatz wird schwieriger**

Das Ferkelangebot wurde nochmals umfangreicher. Vereinzelt Rücknahmen von Bestellungen erschwerten die Vermarktung zusätzlich. Somit waren Wartezeiten im Ferkelbezug vorerst Geschichte. Bei weitgehend ausgeglichenen Verhältnissen konnten regionale Rückstellungen nicht ausgeschlossen werden. Die Ferkelnotierung bleibt in der 22. Kalenderwoche unverändert bei EUR 3,15 je kg.

Europaweit reichte die Ferkelnachfrage häufig nicht für die verfügbaren Mengen. Die Notierungen gaben mehrheitlich nach.

## **Wenig Bewegung auf dem EU-Schweinemarkt**

Die europäischen Schweinemärkte verzeichneten eine weitere ruhige Woche. In vielen Mitgliedsländern herrschten ausgeglichene Verhältnisse mit stabilen Preisen. Die extrem hohen Temperaturen in Spanien verlangsamten das Wachstum der Schweine. Folglich standen weniger schlachtreife Tiere zur Verfügung. Die Notierung wurde um 1 Cent je kg angehoben. In Italien setzte sich der leichte Abwärtstrend fort.

Auf dem deutschen Schweinemarkt haben sich nach Pfingsten regional unterschiedliche Angebotsüberhänge gebildet. Diese sollten relativ rasch abgebaut werden, zumal der Fleischhandel Fahrt aufnimmt. Der Vereinigungspreis für Schlachtschweine bleibt bis zum 3. Juni unverändert bei EUR 1,60 je kg.

## II PREISBERICHT ÖSTERREICH

### A) Preisbericht für die 21. Woche, 18. Mai 2026 bis 24. Mai 2026

1) Auszahlungspreise inkl. Zu- und Abschläge<sup>\*)</sup> (EUR/kg, exkl. USt.) frei Schlachthof und Umsatzmengen (Stück) der meldepflichtigen Schlachthöfe, Herkunft Österreich

Österreich <sup>1)</sup>	20. Woche 26		21. Woche 26		Vorw. ±	21. KW 25
	EUR/kg	Stück	EUR/kg	Stück	EUR/kg	EUR/kg
Jungstiere U3	6,30	944	6,12	949	-0,18	6,54
Jungstiere R3	6,26	337	6,06	392	-0,20	6,48
Jungstiere E-P	6,28	3.060	6,05	3.384	-0,23	6,50
Ochsen U3	6,88	84	6,70	88	-0,18	6,45
Ochsen R3	6,62	146	6,31	144	-0,31	6,42
Ochsen E-P <sup>4)</sup>	6,59	444	6,39	445	-0,20	6,41
Kühe R3	5,84	373	5,66	380	-0,18	5,96
Kühe O3	5,49	147	5,34	144	-0,15	5,61
Kühe E-P	5,58	2.001	5,45	2.181	-0,13	5,72
Kalbinnen U3	6,53	430	6,27	459	-0,26	6,31
Kalbinnen R3	6,39	419	6,14	453	-0,25	6,18
Kalbinnen E-P	6,36	1.429	6,13	1.539	-0,23	6,20
Schweine S <sup>2)</sup>	1,94	43.761	1,93	51.891	-0,01	2,30
Schweine E <sup>2)</sup>	1,89	16.011	1,87	20.031	-0,02	2,21
Schweine U <sup>2)</sup>	1,79	829	1,81	1.258	0,02	2,05
Schweine S-P <sup>2)</sup>	1,92	60.635	1,91	73.222	-0,01	2,27
Zuchtsauen	0,96	828	0,97	1.088	0,01	1,10
Kälber E-P <sup>3)</sup>	8,50	178	8,83	262	0,33	7,68
Jungrinder E-P <sup>3)</sup>	6,98	89	7,00	135	0,02	6,60

Quelle: AMA

Niederösterreich	20. Woche 26		21. Woche 26		Vorw. ±	21. KW 25
	EUR/kg	Stück	EUR/kg	Stück	EUR/kg	EUR/kg
Jungstiere U3	6,28	216	6,10	236	-0,18	6,52
Jungstiere R3	6,25	105	6,02	119	-0,23	6,48
Jungstiere E-P	6,27	957	6,06	963	-0,21	6,48
Ochsen U3	-	-	-	-	-	-
Ochsen R3	-	-	-	-	-	-
Ochsen E-P <sup>4)</sup>	-	-	-	-	-	-
Kühe R3	5,83	124	5,80	81	-0,03	5,96
Kühe O3	5,50	30	5,39	21	-0,11	-
Kühe E-P	5,66	473	5,59	446	-0,07	5,79
Kalbinnen U3	6,43	112	6,22	121	-0,21	6,24
Kalbinnen R3	6,33	95	6,19	115	-0,14	6,14
Kalbinnen E-P	6,34	308	6,16	372	-0,18	6,20
Schweine S <sup>2)</sup>	2,02	7.341	2,02	7.503	0,00	2,34
Schweine E <sup>2)</sup>	2,02	3.512	2,00	3.677	-0,02	2,27
Schweine U <sup>2)</sup>	1,95	210	1,97	278	0,02	2,12
Schweine S-P <sup>2)</sup>	2,02	11.067	2,01	11.462	-0,01	2,32
Zuchtsauen	0,96	261	0,96	286	0,00	1,10
Kälber E-P <sup>3)</sup>	-	-	-	-	-	-
Jungrinder E-P <sup>3)</sup>	-	-	-	-	-	-

\*) z.B. BIO, Mengenzuschläge, Markenprogramme, Klassifizierungskosten

1) Inkl. Salzburg und Kärnten, aus Datenschutzgründen können diese Preise und Umsatzmengen nicht veröffentlicht werden

2) Abrechnung erfolgt nach Warmgewicht

3) Aus Datenschutzgründen können Bundesländerpreise und Umsatzmengen nicht veröffentlicht werden

4) Aus Datenschutzgründen können Bundesländerwerte der einzelnen Qualitätsklassen nicht veröffentlicht werden

Quelle: AMA

Auszahlungspreise inkl. Zu- und Abschläge<sup>\*)</sup> (EUR/kg, exkl. USt.) frei Schlachthof und Umsatzmengen (Stück) der meldepflichtigen Schlachthöfe, Herkunft Österreich

	20. Woche 26		21. Woche 26		Vorw. ±	21. KW 25
	EUR/kg	Stück	EUR/kg	Stück	EUR/kg	EUR/kg
<b>Oberösterreich</b>						
Jungstiere U3	6,29	543	6,09	543	-0,20	6,54
Jungstiere R3	6,25	164	6,06	193	-0,19	6,49
Jungstiere E-P	6,28	1.328	6,06	1.642	-0,22	6,52
Ochsen U3	-	-	-	-	-	-
Ochsen R3	-	-	-	-	-	-
Ochsen E-P <sup>4)</sup>	-	-	-	-	-	-
Kühe R3	5,78	122	5,54	183	-0,24	5,99
Kühe O3	5,57	33	5,35	47	-0,22	5,73
Kühe E-P	5,60	546	5,43	778	-0,17	5,81
Kalbinnen U3	6,27	92	6,10	160	-0,17	6,30
Kalbinnen R3	6,24	149	6,04	206	-0,20	6,17
Kalbinnen E-P	6,21	426	6,04	574	-0,17	6,20
Schweine S <sup>2)</sup>	1,92	14.726	1,90	17.745	-0,02	2,28
Schweine E <sup>2)</sup>	1,84	5.074	1,82	6.498	-0,02	2,17
Schweine U <sup>2)</sup>	1,80	215	1,90	307	0,10	2,00
Schweine S-P <sup>2)</sup>	1,90	20.042	1,88	24.577	-0,02	2,25
Zuchtsauen	0,97	261	0,99	304	0,02	1,12
Kälber E-P <sup>3)</sup>	-	-	-	-	-	-
Jungrinder E-P <sup>3)</sup>	-	-	-	-	-	-

Quelle: AMA

	20. Woche 26		21. Woche 26		Vorw. ±	21. KW 25
	EUR/kg	Stück	EUR/kg	Stück	EUR/kg	EUR/kg
<b>Steiermark</b>						
Jungstiere U3	6,32	70	6,17	66	-0,15	6,52
Jungstiere R3	-	-	6,15	38	-	-
Jungstiere E-P	6,28	340	6,13	349	-0,15	6,45
Ochsen U3	-	-	-	-	-	-
Ochsen R3	-	-	-	-	-	-
Ochsen E-P <sup>4)</sup>	-	-	-	-	-	-
Kühe R3	5,99	52	5,80	42	-0,19	-
Kühe O3	-	-	-	-	-	-
Kühe E-P	5,63	242	5,46	242	-0,17	5,64
Kalbinnen U3	6,71	122	6,55	87	-0,16	6,32
Kalbinnen R3	6,64	110	6,28	69	-0,36	6,20
Kalbinnen E-P	6,59	304	6,36	246	-0,23	6,19
Schweine S <sup>2)</sup>	1,93	21.491	1,92	26.643	-0,01	2,31
Schweine E <sup>2)</sup>	1,85	7.348	1,85	9.855	0,00	2,21
Schweine U <sup>2)</sup>	1,71	401	1,70	673	-0,01	2,05
Schweine S-P <sup>2)</sup>	1,91	29.243	1,90	37.182	-0,01	2,28
Zuchtsauen	0,94	302	0,95	498	0,01	1,10
Kälber E-P <sup>3)</sup>	-	-	-	-	-	-
Jungrinder E-P <sup>3)</sup>	-	-	-	-	-	-

\*) z.B. BIO, Mengenzuschläge, Markenprogramme, Klassifizierungskosten

1) Inkl. Salzburg und Kärnten, aus Datenschutzgründen können diese Preise und Umsatzmengen nicht veröffentlicht werden

2) Abrechnung erfolgt nach Warmgewicht

3) Aus Datenschutzgründen können Bundesländerpreise und Umsatzmengen nicht veröffentlicht werden

4) Aus Datenschutzgründen können Bundesländerwerte der einzelnen Qualitätsklassen nicht veröffentlicht werden

Quelle: AMA

2) Auszahlungspreise Biorinder inkl. Zu- und Abschläge\*) (EUR/kg, exkl. USt.)  
frei Schlachthof und Umsatzmengen (Stück) der meldepflichtigen Schlachthöfe, Herkunft Österreich

Österreich	20. Woche 26		21. Woche 26		Vorw. ±
	EUR/kg	Stück	EUR/kg	Stück	EUR/kg
Jungstiere E-P	6,79	11	6,59	24	-0,20
Ochsen U3	6,94	46	6,67	38	-0,27
Ochsen R3	6,71	58	6,44	62	-0,27
Ochsen E-P	6,77	187	6,50	191	-0,27
Kühe R3	6,38	51	6,09	48	-0,29
Kühe O3	5,92	23	5,57	21	-0,35
Kühe E-P	5,90	418	5,68	468	-0,22
Kalbinnen U3	7,17	42	6,93	45	-0,24
Kalbinnen R3	7,00	51	6,80	53	-0,20
Kalbinnen E-P	6,95	179	6,71	176	-0,24
Kälber E-P	9,24	30	9,79	60	0,55
Jungrinder E-P	7,28	71	7,14	123	-0,14

Die Biorinder sind auch im Preisbericht unter Punkt 1) enthalten.

\*) z.B. Mengenzuschläge, Klassifizierungskosten

Quelle: AMA

3) Verkaufspreise Teilstücke vom Rind bzw. Schwein (EUR/kg, exkl. USt.) ab Werk der meldepflichtigen Schlachthöfe und Zerlegebetriebe, Herkunft Österreich

Österreich	18. Woche 26	19. Woche 26	20. Woche 26	21. Woche 26	Vorw. ±
	EUR/kg	EUR/kg	EUR/kg	EUR/kg	EUR/kg
<b>Teilstücke vom Jungstier</b>					
Vorderviertel (E-P)	6,36	6,31	6,13	5,88	-0,25
<b>Teilstücke vom Schwein</b>					
Schlögel (S-P)	2,08	2,10	2,17	2,09	-0,08
Bauch (S-P)	2,74	2,83	2,65	2,70	0,05
Schulter (S-P)	1,93	2,14	1,98	1,89	-0,09
Karree (S-P)	4,37	4,23	4,17	4,30	0,13

Quelle: AMA

4) Notierungspreise in EUR/kg (exkl. USt.):

Schweinebörse Österreich	14.05.26-20.05.26	21.05.26-27.05.26	28.05.26-03.06.26
Mastschw. 56 % MFA (notiert frei Rampe)	1,72	1,72	1,72
Zuchten (notiert frei Rampe)	0,99	0,99	0,99

EZG Gut Streitdorf	20. Woche 26	21. Woche 26	22. Woche 26
ÖHYB-Ferkel bis 25 kg	3,25	3,15	3,15

Quelle: Erzeugergemeinschaften

5) Schafpreise in EUR/kg (exkl. USt.) für Frischware:

	19. Woche 26	20. Woche 26	21. Woche 26
Schlachtlämmer (17 - 22 kg SG)	7,66	7,46	7,59

\*) Aus Datenschutzgründen darf der Preis nicht veröffentlicht werden.

Quelle: AMA

6) Verkaufspreise der Österr. Schaf- und Ziegenbörse in EUR/kg (exkl. USt.) für die 21. Woche 2026:

Lebendpreise	Stück	Gesamtgewicht	Durchschnittspreis
Lämmer Kategorie I	1.766	71.578,00	3,94
Lämmer Kategorie I (Bio)	11	492,00	3,52
Lämmer Kategorie II / III	16	569,00	2,63
Lämmer Kategorie II / III (Bio)	-	-	-
Altschafe / Altwidder	226	15.386,10	1,02
Altziegen / Altböcke	1	47,50	0,90
Kitze	48	1.075,00	2,94
Kitze (Bio)	-	-	-
Fleischpreise	Stück	Gesamtgewicht	Durchschnittspreis
Lämmer Kategorie I	139	2.940,79	8,01
Lämmer Kategorie I (Bio)	122	2.575,23	8,41
Lämmer Kategorie II / III	-	-	-
Lämmer Kategorie II / III (Bio)	-	-	-
Altschafe / Altwidder	8	181,00	1,77
Altziegen / Altböcke	22	449,00	1,46
Kitze	-	-	-
Kitze (Bio)	-	-	-

Quelle: Österreichische Schaf- und Ziegenbörse reg. Gen. m. b. H.

7) Preis- bzw. Markterwartungen für Schlachtrinder in EUR/kg, exkl. USt.:

Rinderbörse Österreich	20. Woche 2026	21. Woche 2026	22. Woche 2026
Jungstier HK R2/3	*)	*)	*)
Kalbin HK R3	5,85	5,73	5,73
Kuh HK R2/3	*)	*)	*)
Schlachtkälber HK R2/3	8,75	8,75	8,55

\*) Notierung ausgesetzt

Quelle: rinderboerse.at

8) Marktpreise für Futtermittelmischungen in EUR/100kg, exkl. USt.:

	Februar 2026	März 2026	April 2026
Schweinemastfutter (Alleinfutter) GVO frei	34,21	33,92	34,71
Schweinemastfutter (Alleinfutter) GVO	32,47	32,27	33,22

Gewichtete Durchschnittspreise; frei Betrieb; Mindestabnahmemenge ca. 3 Tonnen lose Staffel; **konventionelles** Futter, exkl. BIO-Ware

Quelle: AMA

**B) Preisbericht – Zukauf EU\* für 30. März 2026 bis 03. Mai 2026**

1) Preise (EUR/kg, exkl. USt.) und Umsatzmengen (Stück) der meldepflichtigen Schlachthöfe

	März 2026		April 2026		± Vormonat	April 2025
	EUR/kg	Stück	EUR/kg	Stück	EUR/kg	EUR/kg
<b>Deutschland</b>						
Stierfleisch E-P	6,84	6	5,97	3	-0,87	-
Kühe E-P	5,56	92	5,55	45	-0,01	4,68
Kalbinnen E-P	7,26	161	6,85	36	-0,41	-
Schweine S-P **	1,69	41.935	1,76	44.370	0,07	2,01
<b>Slowenien</b>						
Jungtiere E-P	7,19	220	6,65	17	-0,54	5,23
Stierfleisch E-P	7,01	67	6,63	3	-0,38	2,86
Kühe E-P	5,89	795	5,79	646	-0,10	5,34
Kalbinnen E-P	6,77	89	6,51	66	-0,26	5,64
Schweine S-P **	1,88	1.733	1,92	3.303	0,04	2,18
<b>Tschechien</b>						
Jungtiere E-P	7,10	582	6,66	333	-0,44	6,03
Stierfleisch E-P	7,07	94	6,80	54	-0,27	5,82
Kühe E-P	6,07	1.390	5,89	1.474	-0,18	5,48
Kalbinnen E-P	6,35	405	6,09	493	-0,26	5,40
<b>Ungarn</b>						
Jungtiere E-P	7,10	243	6,63	207	-0,47	-
Stierfleisch E-P	6,88	39	6,04	22	-0,84	-
Kühe E-P	5,56	995	5,40	663	-0,16	-
Kalbinnen E-P	6,02	163	6,16	207	0,14	-
Schweine S-P **	1,79	4.792	1,83	6.354	0,04	-
<b>Slowakei</b>						
Jungtiere E-P	7,18	60	-	-	-	-
Stierfleisch E-P	7,11	5	-	-	-	-
Kühe E-P	5,33	136	5,28	197	-0,05	-
Kalbinnen E-P	5,62	17	5,64	71	0,02	-
<b>Kroatien</b>						
Kühe E-P	5,80	154	5,40	106	-0,40	4,76
Kalbinnen E-P	6,64	21	6,14	30	-0,50	4,84
<b>Dänemark</b>						
Kühe E-P	-	-	5,04	4	-	-
<b>Luxemburg</b>						
Kühe E-P	-	-	5,71	3	-	-

\* Schlachttiere wurden aus EU-Staaten lebend zugekauft und in Österreich geschlachtet

\*\* Abrechnung erfolgt nach Warmgewicht

Quelle: AMA

### III MARKT ÖSTERREICH

#### C) Daten aus der Rinderdatenbank

2026		Jän.	Feb.	März	April	Mai	Juni	Juli	Aug.	Sept.	Okt.	Nov.	Dez.	Jahr
<b>Schlachtungen bis 8 Monate</b>														
AT <sup>1)</sup>	♂	2.325	2.257	2.864	2.227									9.673
	♀	970	928	1.366	882									4.146
andere	♂	12	4	19	2									37
Länder <sup>2)</sup>	♀	0	0	3	1									4
<b>Schlachtungen über 8 Monate</b>														
AT <sup>1)</sup>	♂	17.037	18.893	22.136	21.304									79.370
	♀	19.627	18.860	20.745	20.617									79.849
andere	♂	1.196	1.029	1.677	714									4.616
Länder <sup>2)</sup>	♀	5.028	4.669	5.649	4.150									19.496
<b>Schlachtungen gesamt</b>														
AT <sup>1)</sup>	♂	19.362	21.150	25.000	23.531									89.043
	♀	20.597	19.788	22.111	21.499									83.995
	gesamt	39.959	40.938	47.111	45.030									173.038
andere Länder <sup>2)</sup>	♂	1.208	1.033	1.696	716									4.653
	♀	5.028	4.669	5.652	4.151									19.500
	gesamt	6.236	5.702	7.348	4.867									24.153
<b>Versendungen und Exporte von Lebendrindern in Stück</b>														
in EU- Länder	♂	6.071	4.243	5.106	4.113									19.533
	♀	3.637	2.608	3.442	3.710									13.397
<b>Zugänge und Importe von Lebendrindern in Stück</b>														
aus EU- Ländern	♂	23	22	29	25									99
	♀	68	43	128	45									284

#### Schlachtungen gesamt, getrennt nach Herkunftsländern für Jänner bis April 2026

	BE	CH	CZ	DE	DK	EE	FR	HR	HU	IE	IT	LT	LU	LV	NL	PL	RO	SI	SK	UK	ges.
♂	1	3	2.248	182	1	3	4	21	1.429	0	1	20	1	16	66	1	1	533	120	1	4.653
♀	3	11	8.621	800	42	5	46	949	4.573	1	47	0	12	4	108	13	92	3.136	1.036	2	19.500
gesamt	4	14	10.869	982	43	8	50	970	6.002	1	48	20	13	20	174	14	93	3.669	1.156	3	24.153
in %	0,02	0,06	45,00	4,07	0,18	0,03	0,21	4,02	24,85	0,00	0,20	0,08	0,05	0,08	0,72	0,06	0,39	15,19	4,79	0,01	100,00

1) Geburt und Schlachtung der Rinder in Österreich

2) Geburt der Rinder nicht in Österreich, geschlachtet in Österreich

AT= Österreich, ♂= männlich, ♀= weiblich, BE= Belgien, BG= Bulgarien, CH= Schweiz, CZ= Tschechien, DE= Deutschland, DK= Dänemark, EE= Estland, EL= Griechenland, ES= Spanien, FI= Finnland, FR= Frankreich, HR= Kroatien, HU= Ungarn, IE= Irland, IT= Italien, LT= Litauen, LU= Luxemburg, LV= Lettland, NL= Niederlande, PL= Polen, PT= Portugal, RO= Rumänien, SE= Schweden, SI= Slowenien, SK = Slowakei, UK = Vereinigtes Königreich.

Quelle: AMA

## D) Lebendvermarktung von Nutzkälbern, Jung- und Jährlingsrindern in Österreich

### 1) Männliche Nutzkälber zwischen 8 Tagen und vier Wochen in EUR/Stück (exkl. USt.)

	21. Woche 26			21. KW 25
	Stück	Ø Gewicht	EUR/Stück	EUR/Stück
Stierkälber - Milchrasen	21	69,81	413,33	263,96
Stierkälber - Fleischrasen <sup>*)</sup>	161	78,50	709,87	681,00

<sup>\*)</sup> Fleischrasen, Zweinutzungsrasen oder aus einer Kreuzung mit einer Fleischrasse

Quelle: AMA

### 2) Jungrinder und Jährlingsrinder in EUR/kg (exkl. USt.)

	21. Woche 26			21. KW 25
	Stück	Ø Gewicht	EUR/kg	EUR/kg
Jungrinder	321	316,41	3,96	3,57
Jährlingsrinder - männlich	13	357,46	4,00	3,60
Jährlingsrinder - weiblich	18	484,67	3,11	3,18

Jungrinder: männlich und weiblich, 6 bis 11 Monate, zur Mastung; Jährlingsrinder: 12 bis 23 Monate, zur Mastung

Quelle: AMA

## E) Zuchtrinderverkäufe

### 1) Versteigerungen, Nettopreise in EUR

Imst, am 19. Mai 2026

	Rasse	aufgetrieben	verkauft	Durchschnittspreis
Kalbinnen	Brown Swiss	40	39	2.584,62
Kälber	Brown Swiss	9	8	2.744,55
Kalbinnen	Grauvieh	22	22	2.741,82
Kalbinnen	Original Braunvieh	8	8	2.905,00
Kalbinnen	Fleckvieh	8	8	2.715,00

Quelle: Rinderzucht Tirol

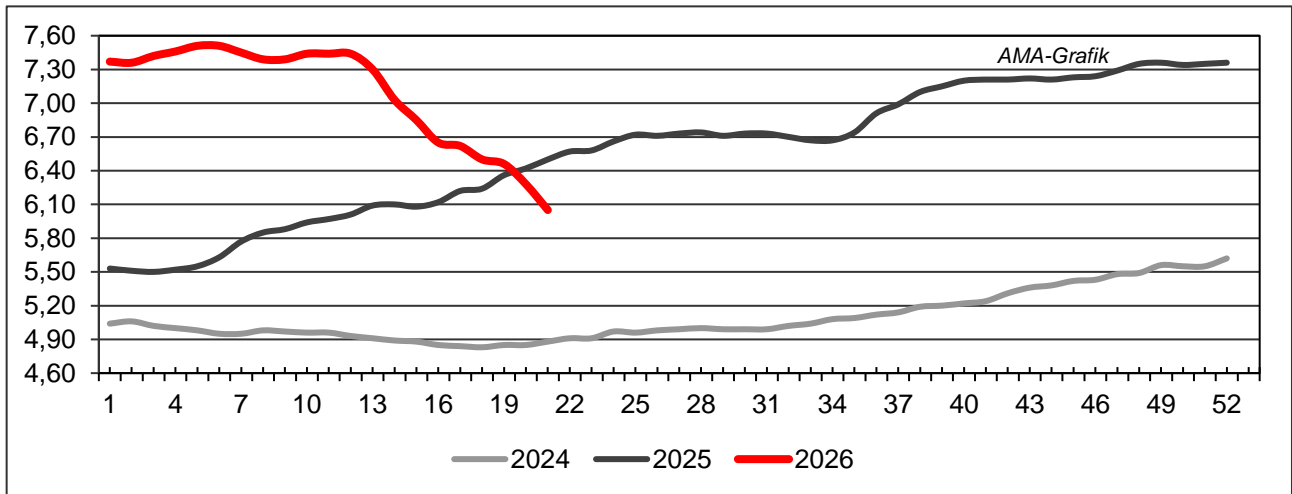
Rotholz, am 20. Mai 2026

	Rasse	aufgetrieben	verkauft	Durchschnittspreis
Erstlingskühe	Fleckvieh	69	69	3.246,38
Stiere	Fleckvieh	6	6	3.216,67
Kühe frisch	Fleckvieh	52	49	2.784,08
Kühe	Fleckvieh	30	29	2.537,24
Kalbinnen	Fleckvieh	146	144	3.184,03
Jungkalbinnen	Fleckvieh	5	5	1.496,00
Kälber	Fleckvieh	59	54	907,78
Erstlingskühe	Brown Swiss	13	11	2.381,82
Kühe frisch	Brown Swiss	13	13	2.232,31
Kalbinnen	Brown Swiss	17	15	2.896,67
Erstlingskühe	Holstein	51	50	2.895,00
Kühe frisch	Holstein	14	12	2.945,00
Kalbinnen	Holstein	7	6	2.441,67

Quelle: Rinderzucht Tirol

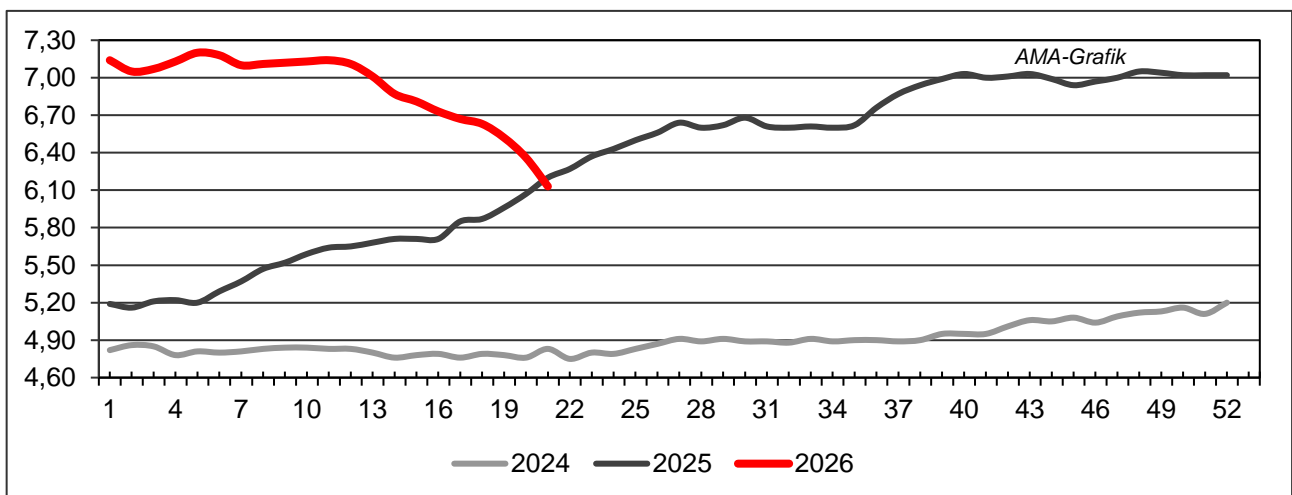
## IV GRAFIK ÖSTERREICH

### F) Schlachtstierpreise (E-P) in EUR/kg, exkl. USt.



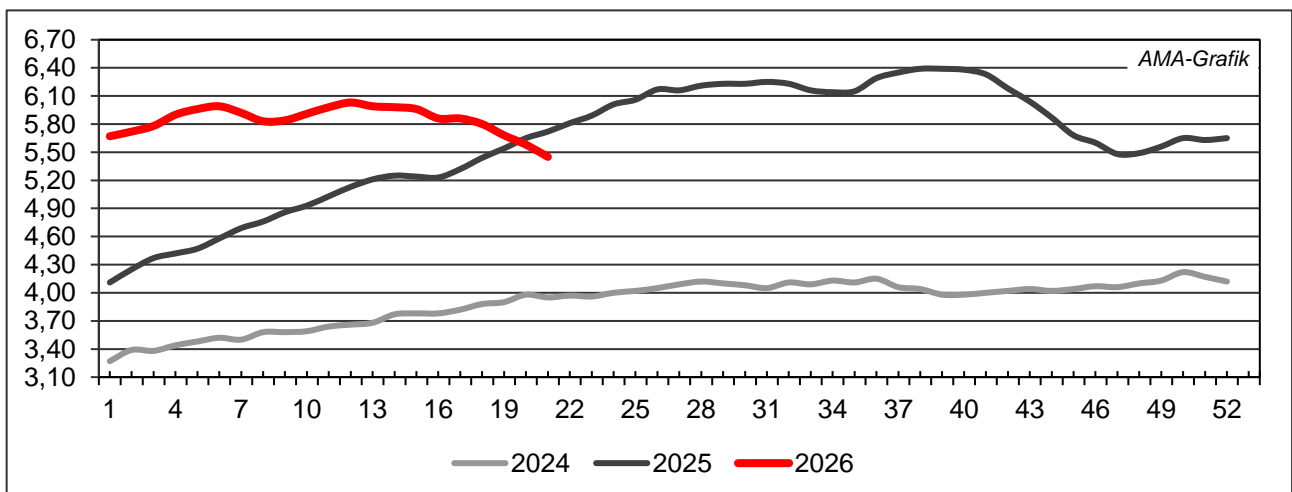
Quelle: AMA

### G) Schlachtkalbinnenpreise (E-P) in EUR/kg, exkl. USt.



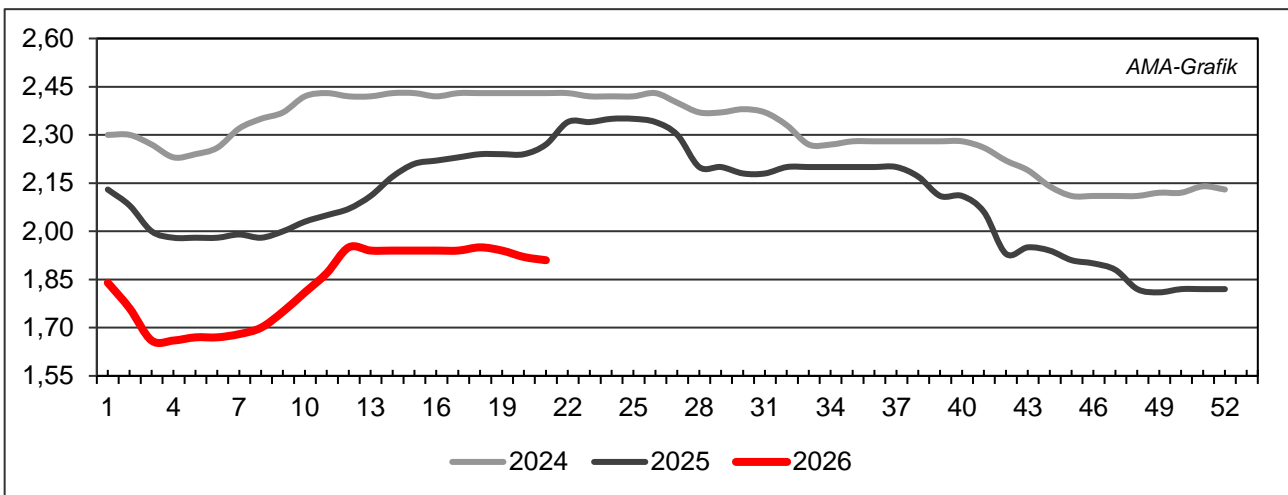
Quelle: AMA

### H) Schlachtkuhpreise (E-P) in EUR/kg, exkl. USt.



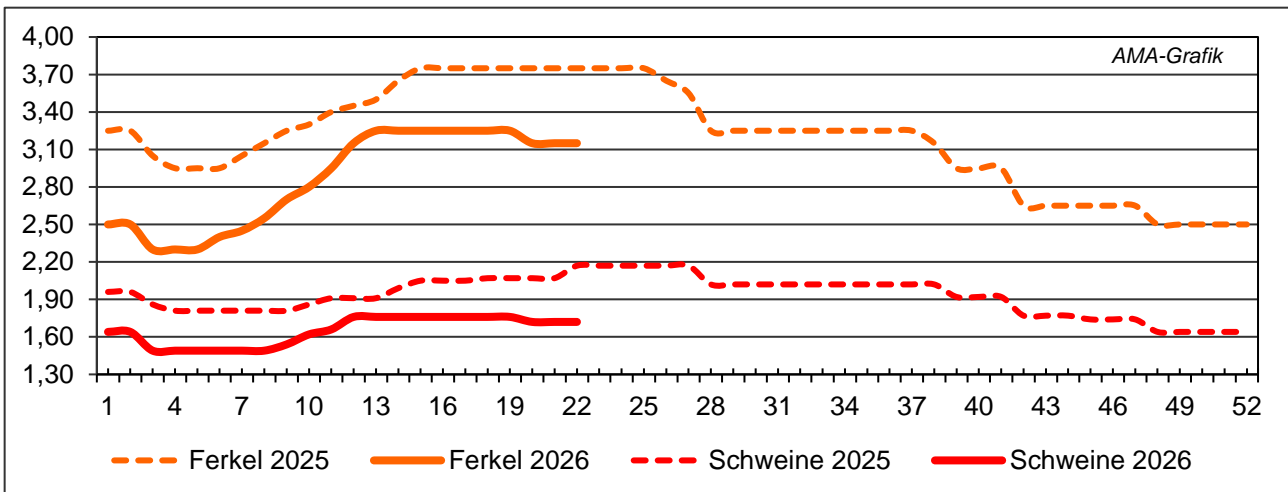
Quelle: AMA

**I) Schweinehälftenpreise (S-P) in EUR/kg, exkl. USt.**



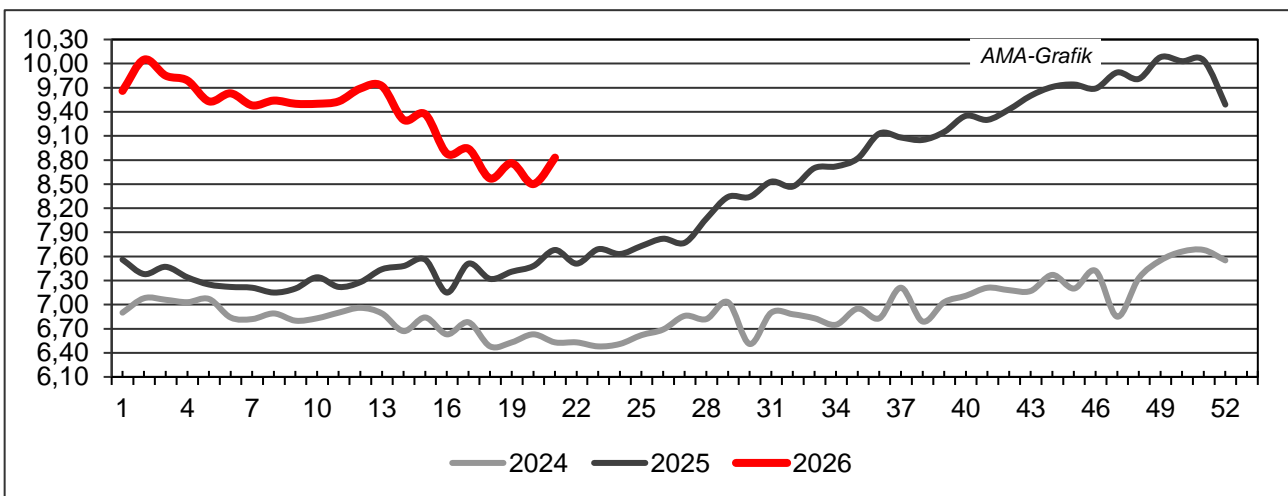
Quelle: AMA

**J) Vergleich der Notierungspreise für Ferkel bzw. Schweine in EUR/kg, exkl. USt.**



Quelle: Erzeugergemeinschaften

**K) Schlachtkälberpreise in EUR/kg, exkl. USt.**



Quelle: AMA

## V MARKT UND PREISE INTERNATIONAL

### L) EU-Preisspiegel für Schlachtvieh

#### 1) Rinder (EUR/100 kg Schlachtgewicht, kalt)

Woche bis:	Jungrinder R3			Jungstiere R3			Ochsen R3			Kühe O3			Kalbinnen R3		
	03.05.	10.05.	17.05.	03.05.	10.05.	17.05.	03.05.	10.05.	17.05.	03.05.	10.05.	17.05.	03.05.	10.05.	17.05.
Belgien	-	-	-	635,13	633,38	630,75	-	-	-	582,39	579,40	580,68	677,88	672,63	668,00
Bulgarien	-	-	-	-	-	-	-	-	-	-	510,01	434,27	-	-	-
Tschechien	-	-	-	700,14	705,00	-	-	-	-	548,81	541,93	543,41	599,20	589,33	591,55
Dänemark	644,78	638,87	637,23	599,01	600,59	601,23	634,08	650,51	628,26	592,32	588,55	590,66	646,66	642,35	646,73
Deutschland	-	-	-	664,22	649,20	628,81	701,07	684,59	644,14	605,01	605,61	592,34	656,07	648,67	633,01
Estland	-	-	-	-	-	-	-	-	-	505,24	560,16	515,11	-	-	-
Irland	657,27	689,00	670,37	662,18	660,34	655,41	669,66	668,51	661,56	594,82	596,35	592,40	675,78	673,74	668,25
Griechenland	-	-	-	-	681,66	-	-	-	-	-	332,00	-	-	711,58	-
Spanien	726,32	719,46	713,41	686,07	685,15	679,47	-	-	-	596,68	589,51	567,14	751,85	749,50	746,45
Frankreich	-	-	-	707,00	695,00	686,00	720,00	719,00	710,00	647,00	635,00	630,00	745,00	735,00	733,00
Kroatien	-	-	595,00	685,01	683,19	666,75	-	-	-	579,06	593,11	681,00	714,27	703,39	699,97
Italien	800,01	756,25	800,00	741,05	705,93	686,27	837,00	845,66	760,98	562,77	566,43	557,77	819,77	765,47	799,54
Zypern	-	-	-	-	-	-	-	-	-	-	-	-	-	-	-
Lettland	-	706,66	-	-	581,21	-	726,66	-	-	521,81	544,77	542,20	616,66	695,66	616,66
Litauen	-	-	-	619,90	612,75	581,49	-	-	-	559,25	541,49	557,35	654,95	577,94	567,40
Luxemburg	-	-	-	-	-	-	-	-	-	-	-	-	-	-	-
Ungarn	-	-	-	729,43	836,44	813,39	-	-	-	551,00	542,12	529,05	509,21	456,37	484,98
Malta	-	-	-	-	-	-	-	-	-	-	-	-	-	-	-
Niederlande	-	-	600,00	-	-	608,00	-	-	-	-	-	569,00	-	-	743,00
ÖSTERREICH	754,94	735,09	721,69	646,75	644,47	625,62	675,79	682,53	662,01	550,54	560,80	546,47	663,87	650,24	634,08
Polen	-	625,14	-	-	653,44	618,19	-	-	-	-	588,83	565,88	-	670,89	645,75
Portugal	-	691,00	673,74	-	716,19	711,80	-	-	-	-	527,83	513,61	-	717,11	721,49
Rumänien	-	-	648,54	641,37	661,44	579,56	-	-	-	607,20	575,49	592,51	603,71	652,14	639,20
Slowenien	-	660,41	-	675,26	643,12	658,30	-	-	-	487,68	456,02	412,46	650,57	621,09	597,06
Slowakei	-	-	-	-	708,94	-	-	-	-	479,05	457,05	474,26	-	-	-
Finnland	-	-	-	635,77	642,12	635,86	-	-	-	608,41	619,24	614,04	635,75	625,44	623,83
Schweden	874,44	-	782,13	840,65	-	838,47	856,16	-	862,29	795,51	-	786,81	832,25	-	848,09
EU	707,91	701,83	694,90	689,32	679,23	663,80	683,94	682,67	672,76	606,97	603,35	594,15	714,41	705,23	699,97

Quelle: [http://ec.europa.eu/agriculture/market-observatory/meat/beef/statistics\\_en.htm](http://ec.europa.eu/agriculture/market-observatory/meat/beef/statistics_en.htm), Europäische Kommission

## 2) Marktpreis für geschlachtete Schafe (EUR/100 kg)

	Woche bis:	26.04.2026	03.05.2026	10.05.2026	17.05.2026	Vorwoche ±
SCHWERE LÄMMER	Belgien	949,40	942,00	947,90	974,00	26,10
	Deutschland	1.077,76	1.081,47	1.105,21	1.102,33	-2,88
	Spanien	1.138,80	1.137,90	1.150,90	1.145,00	-5,90
	Frankreich	1.053,00	1.049,00	1.050,00	1.055,00	5,00
	Kroatien	1.329,90	1.341,04	1.341,55	1.356,91	15,36
	Irland	935,21	926,02	919,92	918,89	-1,03
	Italien	891,00	868,00	861,00	860,00	-1,00
	Zypern	925,00	927,00	898,00	854,00	-44,00
	Lettland	623,82	844,27	824,17	818,96	-5,21
	Litauen	-	733,56	-	-	-
	Ungarn	-	1.184,88	1.193,74	1.157,50	-36,24
	ÖSTERREICH	772,00	768,00	766,00	746,00	-20,00
	Polen	-	-	-	942,56	-
	Portugal	928,67	928,67	928,67	901,33	-27,34
	Rumänien	897,77	952,38	869,65	797,01	-72,64
	Slowenien	879,43	838,89	942,05	890,26	-51,79
	Finnland	591,15	625,52	625,52	625,52	0,00
	Schweden	1.018,86	1.019,73	987,44	980,74	-6,70
	EU	1.031,46	1.033,02	1.031,37	1.027,00	-4,37
LEICHTE LÄMMER	Bulgarien	1.221,26	1.135,80	1.156,06	1.268,17	112,11
	Griechenland	973,59	910,56	955,73	-	-
	Spanien	1.215,90	1.212,20	1.211,30	1.190,60	-20,70
	Kroatien	1.403,49	1.369,75	1.320,87	1.367,89	47,02
	Italien	886,00	865,00	846,00	841,00	-5,00
	Lettland	422,00	850,00	850,00	720,00	-130,00
	Ungarn	-	1.274,57	-	-	-
	Portugal	1.112,53	1.097,53	1.097,53	1.073,23	-24,30
	Slowenien	802,27	900,00	898,00	859,88	-38,12
EU	1.039,56	1.004,11	1.022,09	1.014,84	-7,25	

 Quelle: [http://ec.europa.eu/agriculture/sheep-goats/presentations/index\\_en.htm](http://ec.europa.eu/agriculture/sheep-goats/presentations/index_en.htm), Europäische Kommission

## 3) Schweine, Klasse S (EUR/100 kg Schlachtgewicht, kalt)

Woche bis:	26.04.2026	03.05.2026	10.05.2026	17.05.2026	Vorwoche ±
Belgien	172,38	172,16	171,75	162,32	-9,43
Tschechien	171,21	171,32	171,29	162,20	-9,09
Dänemark	153,21	154,44	153,90	154,82	0,92
Deutschland	182,32	182,63	176,34	172,97	-3,37
Griechenland	196,43	190,84	190,45	-	-
Spanien	166,39	166,14	166,03	165,84	-0,19
Frankreich	167,00	167,00	167,00	-	-
Kroatien	155,15	155,77	155,00	147,49	-7,51
Irland	176,43	176,16	176,95	176,41	-0,54
Lettland	193,74	192,57	191,48	178,43	-13,05
Litauen	197,66	195,06	194,51	186,98	-7,53
Ungarn	171,21	171,12	171,32	163,14	-8,18
Malta	244,71	242,79	244,95	243,54	-1,41
Niederlande	130,40	130,26	123,98	120,91	-3,07
ÖSTERREICH	197,75	198,36	197,00	194,93	-2,07
Polen	181,54	176,20	171,39	160,74	-10,65
Portugal	176,58	176,58	176,58	176,58	0,00
Rumänien	150,39	144,58	134,14	131,25	-2,89
Slowenien	198,36	199,13	196,46	193,97	-2,49
Slowakei	163,76	161,46	163,14	154,70	-8,44
Finnland	205,64	204,66	204,34	204,71	0,37
Schweden	255,13	254,22	252,33	251,28	-1,05
EU	170,14	169,76	167,54	165,00	-2,54

 Quelle: [http://ec.europa.eu/agriculture/market-observatory/meat/pigmeat/statistics\\_en.htm](http://ec.europa.eu/agriculture/market-observatory/meat/pigmeat/statistics_en.htm), Europäische Kommission

## 4) Schweine, Klasse E (EUR/100 kg Schlachtgewicht, kalt)

Woche bis:	26.04.2026	03.05.2026	10.05.2026	17.05.2026	Vorwoche ±
Belgien	168,30	168,42	167,89	158,53	-9,36
Bulgarien	214,47	214,09	214,60	214,42	-0,18
Tschechien	165,91	166,52	166,94	158,46	-8,48
Dänemark	150,00	151,49	151,35	151,88	0,53
Deutschland	178,79	179,47	172,97	169,36	-3,61
Griechenland	196,43	190,84	190,45	-	-
Spanien	163,23	163,03	161,31	161,66	0,35
Frankreich	160,00	160,00	161,00	-161,00	-322,00
Kroatien	157,21	157,95	157,06	149,94	-7,12
Irland	174,80	173,77	174,90	174,82	-0,08
Zypern	169,27	169,53	169,87	169,66	-0,21
Lettland	197,11	196,13	196,07	181,68	-14,39
Litauen	187,50	188,02	186,32	176,74	-9,58
Ungarn	166,44	166,92	168,80	159,50	-9,30
Malta	243,08	240,64	241,12	241,46	0,34
Niederlande	129,26	129,12	122,84	119,77	-3,07
ÖSTERREICH	187,99	190,65	188,51	186,84	-1,67
Polen	179,72	173,28	167,99	157,00	-10,99
Portugal	177,03	177,03	177,03	177,03	0,00
Rumänien	150,13	143,28	135,94	131,72	-4,22
Slowenien	181,39	181,22	179,50	176,59	-2,91
Slowakei	183,24	188,81	183,10	175,13	-7,97
Finnland	195,74	196,48	195,56	196,12	0,56
Schweden	249,01	248,68	247,16	246,24	-0,92
<i>EU</i>	168,01	167,39	164,18	160,78	-3,40

 Quelle: [http://ec.europa.eu/agriculture/market-observatory/meat/pigmeat/statistics\\_en.htm](http://ec.europa.eu/agriculture/market-observatory/meat/pigmeat/statistics_en.htm), Europäische Kommission

## 5) Ferkel (EUR/Stück)

Woche bis:	26.04.2026	03.05.2026	10.05.2026	17.05.2026	Vorwoche ±
Belgien	66,50	65,00	62,00	58,00	-4,00
Dänemark	47,10	47,11	47,11	47,24	0,13
Deutschland	63,70	63,70	63,70	57,50	-6,20
Spanien	67,38	65,60	61,08	56,94	-4,14
Frankreich	45,25	45,50	45,00	-	-
Kroatien	-	-	-	-	-
Italien	98,10	98,20	98,60	-	-
Lettland	56,48	56,99	54,90	48,08	-6,82
Ungarn	54,93	-	-	52,59	-
Niederlande	51,75	50,50	47,50	42,75	-4,75
Portugal	-	-	-	-	-
Finnland	79,51	78,81	77,56	80,88	3,32
Schweden	101,24	104,33	100,88	100,56	-0,32
<i>EU</i>	63,05	62,55	60,53	57,41	-3,12

Quelle: [http://ec.europa.eu/agriculture/market-observatory/meat/pigmeat/statistics\\_en.htm](http://ec.europa.eu/agriculture/market-observatory/meat/pigmeat/statistics_en.htm), Europäische Kommission

## M) Preisentwicklung diverser Länder für Schlachtvieh

### 1) Deutschland gesamt: frei Schlachtstätte je kg SG in EUR ohne MwSt.

Woche bis:	26.04.2026	03.05.2026	10.05.2026	17.05.2026	Vorw. ±
Jungstiere U3	6,70	6,54	6,36	6,17	-0,19
Jungstiere R3	6,69	6,51	6,36	6,16	-0,20
Jungstiere O3	6,38	6,22	6,08	5,86	-0,22
Kalbinnen R3	6,51	6,43	6,36	6,21	-0,15
Kühe R3	6,12	6,08	6,06	5,99	-0,07
Kühe O3	5,94	5,93	5,94	5,81	-0,13
Kälber E-P	7,25	7,13	7,03	6,77	-0,26
Schweine S	1,79	1,79	1,73	1,70	-0,03
Schweine E	1,75	1,76	1,70	1,66	-0,04
Lämmer, pauschal	10,57	10,60	10,84	10,81	-0,03

Quelle: Bundesministerium für Ernährung, Landwirtschaft und Verbraucherschutz (BLE, Deutschland)

### 2) Preise frei Schlachtstätte in Bayern\*) (EUR/kg Schlachtgewicht)

Woche bis:	03.05.2026	10.05.2026	17.05.2026	24.05.2026	Vorw. ±
Jungstiere U3	6,40	6,20	6,00	5,91	-0,09
Jungstiere R3	6,35	6,15	6,00	5,91	-0,09
Jungstiere E-P	6,37	6,19	6,03	5,90	-0,13
Kalbinnen U3	6,42	6,30	6,18	6,16	-0,02
Kalbinnen R3	6,39	6,29	6,20	6,12	-0,08
Kalbinnen E-P	6,34	6,25	6,15	6,06	-0,09
Kühe U3	6,27	6,24	6,17	6,16	-0,01
Kühe R3	6,08	6,04	5,99	5,97	-0,02
Kühe E-P	5,91	5,88	5,84	5,81	-0,03
Schweine E	1,75	1,65	1,65	1,64	-0,01
Schweine S-P	1,76	1,66	1,66	1,66	0,00

\*) Abrechnung erfolgt bei Rindern und Schweinen nach Warmgewicht

Quelle: Bayerischer Bauernverband

### 3) Italien: Marktbericht Markt Modena - Preise in EUR/kg LG (exkl. USt.)

Nutzkälber/Einsteller	27.04.2026	04.05.2026	11.05.2026	18.05.2026	25.05.2026
Nutzkälber/Fleischrasse Extra Qual.	8,95-9,65	8,95-9,65	8,90-9,60	8,70-9,40	8,70-9,40
Nutzkälber/Fleischrasse	6,18-6,95	6,18-6,95	6,13-6,90	6,13-6,90	6,13-6,90
Einsteller/Limousin	6,30-6,50	6,10-6,30	5,90-6,10	5,80-6,00	5,80-6,00
Einsteller/Kreuzungen	5,55-5,75	5,35-5,55	5,25-5,45	5,20-5,40	5,20-5,40
Schlachtrinder/Jungstiere	27.04.2026	04.05.2026	11.05.2026	18.05.2026	25.05.2026
Limousin	5,25-5,32	5,17-5,24	5,13-5,20	5,13-5,20	5,13-5,20
Charolais u. Kreuzungen Extra Qual.	4,78-4,86	4,70-4,78	4,62-4,70	4,58-4,66	4,52-4,60
Schwarzbunte 1. Qual.	3,23-3,33	3,15-3,25	3,07-3,17	3,03-3,13	2,97-3,07
Schlachtrinder/Kalbinnen	27.04.2026	04.05.2026	11.05.2026	18.05.2026	25.05.2026
Limousin	5,17-5,22	5,14-5,19	5,12-5,17	5,12-5,17	5,12-5,17
Fleischrasse u. Kreuzungen	4,75-4,80	4,70-4,75	4,68-4,73	4,68-4,73	4,68-4,73

Quelle: www.borsamercimodena.it, Borsa Merci di Modena

Marktbericht Markt Modena - Fleischpreise in EUR/kg

<b>Jungtierfleisch/Hälften</b>	<b>27.04.2026</b>	<b>04.05.2026</b>	<b>11.05.2026</b>	<b>18.05.2026</b>	<b>25.05.2026</b>
Extra Qualität	8,68-9,08	8,55-8,95	8,49-8,89	8,49-8,89	8,49-8,89
1. Qualität	8,00-8,30	7,87-8,17	7,74-8,04	7,67-7,97	7,57-7,87
2. Qualität	7,79-7,99	7,66-7,86	7,53-7,73	7,46-7,66	7,36-7,56
<b>Kalbinnenfleisch/Hälften</b>	<b>27.04.2026</b>	<b>04.05.2026</b>	<b>11.05.2026</b>	<b>18.05.2026</b>	<b>25.05.2026</b>
Extra Qualität	8,88-9,28	8,83-9,23	8,80-9,20	8,80-9,20	8,80-9,20
1. Qualität	8,47-8,62	8,38-8,53	8,35-8,50	8,35-8,50	8,35-8,50
2. Qualität	8,27-8,47	8,18-8,38	8,15-8,35	8,15-8,35	8,15-8,35

Quelle: [www.borsamermodena.it](http://www.borsamermodena.it), Borsa Merci di Modena

4) Italien: Richtpreis Schlachtschweine in EUR/kg

<b>Notierung vom:</b>	<b>07.05.2026</b>	<b>14.05.2026</b>	<b>21.05.2026</b>
Schlachtschweine 130 - 144 kg LG	1,37	1,34	1,32

Quelle : [www.listinicum.it](http://www.listinicum.it), Commissione Unica Nazionale

5) Niederlande: Schweine und Ferkel in EUR/kg

<b>Woche bis:</b>	<b>17.05.2026</b>	<b>24.05.2026</b>	<b>31.05.2026</b>
Vion, ab Hof, exkl. USt., in EUR/kg SG Basispreis 56 % MFA, Typ A, 78 - 100 kg	1,31	1,31	1,31
Ferkel (BestPigletPrice), EUR/Stück	49,50	45,50	43,00

Quelle: VDE Varkenshandel

6) Dänemark: Produzentenpreise

<b>Woche bis:</b>	<b>17.05.2026</b>	<b>24.05.2026</b>	<b>31.05.2026</b>
Schlachtschweine, 61 % MFA in EUR/kg	1,29	1,29	1,29

Quelle: Danish Crown

7) Frankreich: Schweine in EUR/kg SG, ab Hof

<b>Woche bis:</b>	<b>17.05.2026</b>	<b>24.05.2026</b>	<b>31.05.2026</b>
Frankreich, 56 % Fleischanteil Montag	1,433	1,433	1,433
Donnerstag	1,433	1,433	1,433

Quelle : [www.marche-porc-francais.com](http://www.marche-porc-francais.com), Marché du Porc Français

8) Spanien: Mercolleida, Notierungen in EUR

<b>Woche bis:</b>	<b>17.05.2026</b>	<b>24.05.2026</b>	<b>31.05.2026</b>
Schweine in EUR/kg LG (Cerdo Selecto)	1,28	1,28	1,29
Ferkel (20 kg) in EUR/Stück (Precio Base Lleida)	52,00	46,00	42,00

Quelle: Llotja de Bellpuig

Der Marktbericht Vieh und Fleisch erscheint wöchentlich.

Dieser Bericht ist auf der Webseite der  
Agrarmarkt Austria ([www.ama.at](http://www.ama.at)) im Internet verfügbar.

Die nächste Ausgabe wird voraussichtlich am 05. Juni 2026 erscheinen.

## Impressum

Informationen gemäß § 5 E-Commerce Gesetz und Offenlegung gemäß § 25 Mediengesetz

Medieninhaber, Herausgeber, Vertrieb: Agrarmarkt Austria

Redaktion: GB I/Abt. 3 – Referat 08

Dresdner Straße 70

1200 Wien

UID-Nr.: ATU16305503

Telefon: +43 50 3151-248, Fax: +43 50 3151-396, E-Mail: [preismeldungen@ama.gv.at](mailto:preismeldungen@ama.gv.at)

Vertretungsbefugt:

Mag.<sup>a</sup> Lena Karasz, Vorstandsmitglied für den Geschäftsbereich I

Dipl.-Ing. Günter Griesmayr, Vorstandsvorsitzender und Vorstandsmitglied für den Geschäftsbereich II

Die Agrarmarkt Austria ist eine gemäß § 2 AMA-Gesetz 1992, BGBl. Nr. 376/1992, eingerichtete juristische Person öffentlichen Rechts, deren Aufgaben in § 3 leg. cit. festgelegt sind. Sie unterliegt gemäß § 25 leg. cit. der Aufsicht des gemäß Bundesministeriengesetz 1986, BGBl. Nr. 76/1986, für Landwirtschaft zuständigen Mitglieds der Bundesregierung.

Hersteller: Eigendruck

Grafik/Layout: Agrarmarkt Austria; Bildnachweis: Agrarmarkt Austria Marketing GmbH

Alle Angaben in dieser Publikation erfolgen trotz sorgfältiger Bearbeitung ohne Gewähr und ist eine Haftung der AMA und der Autorin bzw. des Autors ausgeschlossen.

Die hier veröffentlichten Beiträge sind urheberrechtlich geschützt. Es gelten die Lizenzbestimmungen der Creative Commons Lizenz CC BY 4.0 (<https://creativecommons.org/licenses/by/4.0/>). Die Weiterverwendung der veröffentlichten Informationen ist ausdrücklich gewünscht und erlaubt. Bitte beachten Sie die damit verbundene Verpflichtung zur korrekten Zitierung.