



**AMA**  
AgrarMarkt Austria

K-Ö  
Gemäß des § 3 Abs. 1 Z 1 des AMA-Gesetzes 1992 (BGBl. Nr. 376/1992 i. d. g. F.)  
Zertifiziertes Qualitätsmanagement-System nach ÖNORM EN ISO 9001 REG. Nr. 01537/0  
Zertifiziertes Informationssicherheits-Managementsystem nach ÖNORM ISO/IEC 27001 REG Nr. 35/0  
Zertifiziertes Umweltmanagement-System nach EMAS REG Nr. AT-000680 und ÖNORM EN ISO 14001 REG Nr. 02982/0

[www.ama.at](http://www.ama.at)



# Marktbericht

VIEH UND FLEISCH | 14. Woche | 30.03.2026 – 05.04.2026

14. AUSGABE 2026

**Marktübersicht**  
**Preisbericht Österreich**  
**Markt Österreich**  
**Markt und Preise international**

## **I N H A L T**

<b>I.....</b>	<b>MARKTÜBERSICHT .....</b>	<b>3</b>
<b>II.....</b>	<b>PREISBERICHT ÖSTERREICH .....</b>	<b>5</b>
	A) Preisbericht .....	5
	B) Preisbericht – Zukauf EU .....	9
<b>III.....</b>	<b>MARKT ÖSTERREICH .....</b>	<b>10</b>
	C) Daten aus der Rinderdatenbank .....	10
	D) Lebendvermarktung von Nutzkälbern, Jung -und Jährlingsrindern in Österreich .....	11
	E) Zuchtrinderverkäufe .....	11
<b>IV.....</b>	<b>GRAFIK ÖSTERREICH .....</b>	<b>12</b>
	F) Schlachtstierpreise (E-P) .....	12
	G) Schlachtkalbinnenpreise (E-P) .....	12
	H) Schlachtkuhpreise (E-P) .....	12
	I) Schweinehälftenpreise (S-P) .....	13
	J) Vergleich der Notierungspreise für Ferkel bzw. Schweine .....	13
	K) Schlachtkälberpreise.....	13
<b>V.....</b>	<b>MARKT UND PREISE INTERNATIONAL .....</b>	<b>14</b>
	L) EU-Preisspiegel für Schlachtvieh.....	14
	M) Preisentwicklung diverser Länder für Schlachtvieh .....	19

## I MARKTÜBERSICHT

### **Fallende Schlachtrinderpreise, nur Kühe behauptet**

Der durchschnittliche Auszahlungspreis der Schlachthöfe für Jungstiere (E-P) sank in der Berichtswoche um 23 Cent auf EUR 7,07 je kg. Er lag um 15,9 % über dem Niveau des Vorjahres.

Für Schlachtkühe wurden unverändert EUR 5,99 je kg bezahlt. Das war ein Plus von 14,1 % gegenüber der Vorjahreswoche.

Weitere Informationen zu den Schlachtrinderpreisen in Österreich finden Sie in den Tabellen ab Seite 5 sowie in den Grafiken ab Seite 12.

### **Auch Kühe geraten unter Druck**

In der 15. Kalenderwoche setzt sich der Abwärtstrend bei den Schlachtrinderpreisen fort. Auf dem Jungstiermarkt hat sich durch die hohe Abgabebereitschaft in den letzten beiden Wochen ein Rückstau gebildet. Ein vollständiger Abbau der Überhänge in dieser feiertagsbedingt verkürzten Schlachtwoche wird schwierig, ist aber nicht ausgeschlossen. Die Nachfrage von Lebensmitteleinzel- und Großhandel lässt nach den geringfügigen Impulsen durch das Osterfest wieder nach. Aufgrund des erhöhten Angebotes aus Polen sind Ausfuhren innerhalb der EU für heimische Anbieter nur zu reduzierten Konditionen möglich. Dementsprechend geben die Preise in Österreich nochmals nach, die Notierung bleibt ausgesetzt. Die Notierung für Kalbinnen sinkt um 10 Cent je kg. Der Preisdruck ist nun auch bei den Schlachtkühen angekommen, über die Höhe der Abschläge konnten sich die Marktpartner nicht einigen. Zwar laufen die Exporte in die Schweiz noch gut, die Rentabilität der Ausfuhren in EU-Länder leidet jedoch unter den mehrheitlich sinkenden Preisen. Mit Ostern ist die nach der Vorweihnachtszeit wichtigste Vermarktungsperiode für Schlachtkälber abgeschlossen. Aktuell pendelt die Nachfrage wieder zurück, die Notierung wird um 30 Cent je kg reduziert.

EU-weit herrscht Unsicherheit über die Möglichkeit von Drittlandexporten in die Krisenregion im Nahen Osten. Die Preise entwickeln sich uneinheitlich. In Deutschland wird die Lage auf den Schlachtrindermärkten unterschiedlich eingeschätzt. Je nach Region ist die Rede von knappen Mengen bis hin zu einem Überangebot. Insgesamt dürften die Stückzahlen bei Jungstieren umfangreicher sein als bei Kühen. In beiden Kategorien bleibt die Preisempfehlung unverändert.

## **Rückläufiges Schweineangebot**

Der Durchschnittspreis (S-P) für Schlachtschweine blieb in der Berichtswoche unverändert bei EUR 1,94 je kg. Er lag um 10,6 % unter dem Vorjahreswert.

Der Schlachtpreis für Zuchtsauen stieg um 3 Cent auf EUR 1,01 je kg. Im Vergleich zum Vorjahr ergab das ein Minus von 4,7 %.

In der Karwoche war das Ostergeschäft für die Schlachtbetriebe bereits erledigt. Die Nachfrage ging deutlich zurück, doch auch das Angebot wurde kleiner. Damit herrschten weiterhin ausgeglichene Verhältnisse. Trotz des Ausfalls eines Schlachttages sollte in der Woche nach Ostern eine vollständige Vermarktung der verfügbaren Schweine gelingen. Im Fleischhandel ruhten die Hoffnungen nach wie vor auf einer Nachfragebelebung durch steigende Temperaturen.

Die Mastschweine-Notierung bleibt bis zum 15. April unverändert bei EUR 1,76 je kg.

## **Ferkelnachfrage verliert Schwung**

Der österreichische Ferkelmarkt war fortgesetzt knapp versorgt. Allerdings näherte sich die langsam schwächer werdende Nachfrage dem Angebot an. Die Notierung bleibt in der 15. Kalenderwoche unverändert bei EUR 3,25 je kg.

Europaweit lagen Ferkelangebot und -nachfrage auf ähnlichem Niveau. Die meisten Notierungen blieben stabil.

## **EU-Schweinemarkt: Konstante Notierungen**

Die feiertagsbedingt reduzierten Schlachtkapazitäten verursachten nur geringfügige Angebotsüberhänge. In den meisten Mitgliedsländern präsentierten sich die Schweinemärkte recht ausgeglichen. Die weitgehend impulslose Fleischnachfrage konnte problemlos gedeckt werden. Fast alle Mastschweine-Notierungen verharrten auf dem Niveau der Vorwoche. In Spanien endete ein wochenlanges Preisauftrieb, während Italien nochmals einen geringfügigen Anstieg verbuchte.

In Deutschland befindet sich der Schweinemarkt insgesamt im Gleichgewicht. Vereinzelt haben sich kleine Überhänge gebildet, andernorts ist das Angebot dagegen knapp. Bei den Abnehmern im Fleischhandel besteht nach Ostern nur wenig Auffüllbedarf. Ein bundesweiter Start der Grillsaison ist aufgrund der Witterung noch nicht erfolgt. Der Vereinigungspreis für Schlachtschweine bleibt im Zeitraum 9. bis 15. April unverändert bei EUR 1,70 je kg.

## II PREISBERICHT ÖSTERREICH

### A) Preisbericht für die 14. Woche, 30. März 2026 bis 05. April 2026

1) Auszahlungspreise inkl. Zu- und Abschläge\*) (EUR/kg, exkl. USt.) frei Schlachthof und Umsatzmengen (Stück) der meldepflichtigen Schlachthöfe, Herkunft Österreich

Österreich <sup>1)</sup>	13. Woche 26		14. Woche 26		Vorw. ±	14. KW 25
	EUR/kg	Stück	EUR/kg	Stück	EUR/kg	EUR/kg
Jungstiere U3	7,34	1.089	7,10	999	-0,24	6,12
Jungstiere R3	7,29	350	7,08	337	-0,21	6,08
Jungstiere E-P	7,30	3.438	7,07	3.341	-0,23	6,10
Ochsen U3	7,58	99	7,37	91	-0,21	6,13
Ochsen R3	7,52	158	7,24	176	-0,28	6,04
Ochsen E-P <sup>4)</sup>	7,47	478	7,27	488	-0,20	6,05
Kühe R3	6,24	363	6,23	375	-0,01	5,41
Kühe O3	5,82	147	5,80	151	-0,02	5,05
Kühe E-P	5,99	2.080	5,99	2.003	0,00	5,25
Kalbinnen U3	7,17	395	7,01	350	-0,16	5,81
Kalbinnen R3	7,05	416	6,88	366	-0,17	5,70
Kalbinnen E-P	7,01	1.411	6,87	1.238	-0,14	5,71
Schweine S <sup>2)</sup>	1,97	54.211	1,96	51.713	-0,01	2,20
Schweine E <sup>2)</sup>	1,89	17.804	1,90	16.813	0,01	2,10
Schweine U <sup>2)</sup>	1,76	923	1,80	848	0,04	1,96
Schweine S-P <sup>2)</sup>	1,94	72.969	1,94	69.420	0,00	2,17
Zuchtsauen	0,98	1.164	1,01	953	0,03	1,06
Kälber E-P <sup>3)</sup>	9,72	346	9,19	227	-0,53	7,48
Jungrinder E-P <sup>3)</sup>	7,78	129	7,64	147	-0,14	6,15

Quelle: AMA

Niederösterreich	13. Woche 26		14. Woche 26		Vorw. ±	14. KW 25
	EUR/kg	Stück	EUR/kg	Stück	EUR/kg	EUR/kg
Jungstiere U3	7,33	247	7,06	251	-0,27	6,11
Jungstiere R3	7,29	93	7,00	90	-0,29	6,05
Jungstiere E-P	7,31	885	7,03	973	-0,28	6,09
Ochsen U3	-	-	-	-	-	-
Ochsen R3	-	-	-	-	-	-
Ochsen E-P <sup>4)</sup>	-	-	-	-	-	-
Kühe R3	6,30	102	6,26	106	-0,04	5,43
Kühe O3	5,77	21	5,72	21	-0,05	5,14
Kühe E-P	6,11	432	6,14	419	0,03	5,32
Kalbinnen U3	7,25	109	7,02	103	-0,23	5,77
Kalbinnen R3	7,05	106	6,91	76	-0,14	5,66
Kalbinnen E-P	7,08	334	6,90	302	-0,18	5,68
Schweine S <sup>2)</sup>	2,03	8.236	2,03	7.433	0,00	2,25
Schweine E <sup>2)</sup>	1,98	3.504	2,00	3.548	0,02	2,20
Schweine U <sup>2)</sup>	1,82	199	1,86	244	0,04	2,10
Schweine S-P <sup>2)</sup>	2,01	11.941	2,02	11.232	0,01	2,24
Zuchtsauen	0,96	255	0,96	234	0,00	1,05
Kälber E-P <sup>3)</sup>	-	-	-	-	-	-
Jungrinder E-P <sup>3)</sup>	-	-	-	-	-	-

\*) z.B. BIO, Mengenzuschläge, Markenprogramme, Klassifizierungskosten

1) Inkl. Salzburg und Kärnten, aus Datenschutzgründen können diese Preise und Umsatzmengen nicht veröffentlicht werden

2) Abrechnung erfolgt nach Warmgewicht

3) Aus Datenschutzgründen können Bundesländerpreise und Umsatzmengen nicht veröffentlicht werden

4) Aus Datenschutzgründen können Bundesländerwerte der einzelnen Qualitätsklassen nicht veröffentlicht werden

Quelle: AMA

Auszahlungspreise inkl. Zu- und Abschläge<sup>\*)</sup> (EUR/kg, exkl. USt.) frei Schlachthof und Umsatzmengen (Stück) der meldepflichtigen Schlachthöfe, Herkunft Österreich

	13. Woche 26		14. Woche 26		Vorw. ±	14. KW 25
	EUR/kg	Stück	EUR/kg	Stück	EUR/kg	EUR/kg
<b>Oberösterreich</b>						
Jungstiere U3	7,34	597	7,12	539	-0,22	6,10
Jungstiere R3	7,29	198	7,13	177	-0,16	6,07
Jungstiere E-P	7,29	1.790	7,10	1.694	-0,19	6,09
Ochsen U3	-	-	-	-	-	-
Ochsen R3	-	-	-	-	-	-
Ochsen E-P <sup>4)</sup>	-	-	-	-	-	-
Kühe R3	6,15	140	6,20	150	0,05	5,45
Kühe O3	5,63	46	5,74	59	0,11	5,09
Kühe E-P	5,94	702	5,99	703	0,05	5,27
Kalbinnen U3	7,04	129	6,83	113	-0,21	5,80
Kalbinnen R3	7,05	178	6,82	152	-0,23	5,70
Kalbinnen E-P	6,98	508	6,78	437	-0,20	5,72
Schweine S <sup>2)</sup>	1,94	17.907	1,94	17.163	0,00	2,19
Schweine E <sup>2)</sup>	1,85	6.022	1,85	5.816	0,00	2,08
Schweine U <sup>2)</sup>	1,79	289	1,83	210	0,04	1,95
Schweine S-P <sup>2)</sup>	1,92	24.244	1,91	23.222	-0,01	2,16
Zuchtsauen	1,03	310	1,10	284	0,07	1,09
Kälber E-P <sup>3)</sup>	-	-	-	-	-	-
Jungrinder E-P <sup>3)</sup>	-	-	-	-	-	-

Quelle: AMA

	13. Woche 26		14. Woche 26		Vorw. ±	14. KW 25
	EUR/kg	Stück	EUR/kg	Stück	EUR/kg	EUR/kg
<b>Steiermark</b>						
Jungstiere U3	-	-	7,13	81	-	6,09
Jungstiere R3	-	-	-	-	-	-
Jungstiere E-P	7,31	396	7,06	294	-0,25	6,03
Ochsen U3	-	-	-	-	-	-
Ochsen R3	-	-	-	-	-	-
Ochsen E-P <sup>4)</sup>	-	-	-	-	-	-
Kühe R3	6,26	43	6,28	57	0,02	5,32
Kühe O3	-	-	-	-	-	-
Kühe E-P	5,93	220	6,04	195	0,11	5,22
Kalbinnen U3	7,25	93	7,25	68	0,00	5,83
Kalbinnen R3	7,09	71	6,95	71	-0,14	5,76
Kalbinnen E-P	7,15	213	7,06	184	-0,09	5,72
Schweine S <sup>2)</sup>	1,96	26.885	1,96	26.695	0,00	2,20
Schweine E <sup>2)</sup>	1,88	7.889	1,89	7.281	0,01	2,09
Schweine U <sup>2)</sup>	1,72	417	1,74	390	0,02	1,93
Schweine S-P <sup>2)</sup>	1,94	35.194	1,94	34.371	0,00	2,17
Zuchtsauen	0,96	575	0,97	428	0,01	1,05
Kälber E-P <sup>3)</sup>	-	-	-	-	-	-
Jungrinder E-P <sup>3)</sup>	-	-	-	-	-	-

\*) z.B. BIO, Mengenzuschläge, Markenprogramme, Klassifizierungskosten

1) Inkl. Salzburg und Kärnten, aus Datenschutzgründen können diese Preise und Umsatzmengen nicht veröffentlicht werden

2) Abrechnung erfolgt nach Warmgewicht

3) Aus Datenschutzgründen können Bundesländerpreise und Umsatzmengen nicht veröffentlicht werden

4) Aus Datenschutzgründen können Bundesländerwerte der einzelnen Qualitätsklassen nicht veröffentlicht werden

Quelle: AMA

2) Auszahlungspreise Biorinder inkl. Zu- und Abschläge\*) (EUR/kg, exkl. USt.)  
frei Schlachthof und Umsatzmengen (Stück) der meldepflichtigen Schlachthöfe, Herkunft Österreich

Österreich	13. Woche 26		14. Woche 26		Vorw. ±
	EUR/kg	Stück	EUR/kg	Stück	EUR/kg
Jungstiere E-P	7,55	7	7,09	9	-0,46
Ochsen U3	7,82	43	7,50	23	-0,32
Ochsen R3	7,75	76	7,50	57	-0,25
Ochsen E-P	7,72	225	7,53	160	-0,19
Kühe R3	6,81	55	6,78	40	-0,03
Kühe O3	6,33	18	6,28	17	-0,05
Kühe E-P	6,42	392	6,38	299	-0,04
Kalbinnen U3	7,80	57	7,61	37	-0,19
Kalbinnen R3	7,75	59	7,56	35	-0,19
Kalbinnen E-P	7,60	210	7,40	157	-0,20
Kälber E-P	10,24	48	-	-	-
Jungrinder E-P	8,06	119	7,87	111	-0,19

Die Biorinder sind auch im Preisbericht unter Punkt 1) enthalten.

\*) z.B. Mengenzuschläge, Klassifizierungskosten

Quelle: AMA

3) Verkaufspreise Teilstücke vom Rind bzw. Schwein (EUR/kg, exkl. USt.) ab Werk der meldepflichtigen Schlachthöfe und Zerlegebetriebe, Herkunft Österreich

Österreich	11. Woche 26	12. Woche 26	13. Woche 26	14. Woche 26	Vorw. ±
	EUR/kg	EUR/kg	EUR/kg	EUR/kg	EUR/kg
<b>Teilstücke vom Jungstier</b>					
Vorderviertel (E-P)	7,26	7,29	7,27	7,25	-0,02
<b>Teilstücke vom Schwein</b>					
Schlägel (S-P)	2,17	2,19	2,23	2,20	-0,03
Bauch (S-P)	2,64	2,76	2,75	2,68	-0,07
Schulter (S-P)	1,83	1,99	1,95	1,95	0,00
Karree (S-P)	4,10	4,14	4,21	4,29	0,08

Quelle: AMA

4) Notierungspreise in EUR/kg (exkl. USt.):

Schweinebörse Österreich	26.03.26-01.04.26	02.04.26-08.04.26	09.04.26-15.04.26
Mastschw. 56 % MFA (notiert frei Rampe)	1,76	1,76	1,76
Zuchten (notiert frei Rampe)	0,99	0,99	0,99

EZG Gut Streitdorf	13. Woche 26	14. Woche 26	15. Woche 26
ÖHYB-Ferkel bis 25 kg	3,25	3,25	3,25

Quelle: Erzeugergemeinschaften

5) Schafpreise in EUR/kg (exkl. USt.) für Frischware:

	12. Woche 26	13. Woche 26	14. Woche 26
Schlachtlämmer (17 - 22 kg SG)	7,98	8,03	7,87

\*) Aus Datenschutzgründen darf der Preis nicht veröffentlicht werden.

Quelle: AMA

6) Verkaufspreise der Österr. Schaf- und Ziegenbörse in EUR/kg (exkl. USt.) für die 14. Woche 2026:

Lebendpreise	Stück	Gesamtgewicht	Durchschnittspreis
Lämmer Kategorie I	1.359	58.342,00	2,45
Lämmer Kategorie I (Bio)	27	1.187,00	3,28
Lämmer Kategorie II / III	7	421,00	2,42
Lämmer Kategorie II / III (Bio)	1	28,00	2,39
Altschafe / Altwidder	102	7.838,25	1,01
Altziegen / Altböcke	4	260,85	0,68
Kitze	132	2.405,00	3,34
Kitze (Bio)	-	-	-
Fleischpreise	Stück	Gesamtgewicht	Durchschnittspreis
Lämmer Kategorie I	226	4.634,47	8,13
Lämmer Kategorie I (Bio)	121	2.588,20	8,51
Lämmer Kategorie II / III	-	-	-
Lämmer Kategorie II / III (Bio)	-	-	-
Altschafe / Altwidder	-	-	-
Altziegen / Altböcke	-	-	-
Kitze	10	79,00	11,00
Kitze (Bio)	-	-	-

Quelle: Österreichische Schaf- und Ziegenbörse reg. Gen. m. b. H.

7) Preis- bzw. Markterwartungen für Schlachtrinder in EUR/kg, exkl. USt.:

Rinderbörse Österreich	13. Woche 2026	14. Woche 2026	15. Woche 2026
Jungstier HK R2/3	*)	*)	*)
Kalbin HK R3	6,55	6,40	6,30
Kuh HK R2/3	*)	*)	*)
Schlachtkälber HK R2/3	9,65	9,65	9,35

\*) Notierung ausgesetzt

Quelle: rinderboerse.at

8) Marktpreise für Futtermittelmischungen in EUR/100kg, exkl. USt.:

	Dezember 2025	Jänner 2026	Februar 2026
Schweinemastfutter (Alleinfutter) GVO frei	34,99	33,75	34,21
Schweinemastfutter (Alleinfutter) GVO	32,66	32,64	32,47

Gewichtete Durchschnittspreise; frei Betrieb; Mindestabnahmemenge ca. 3 Tonnen lose Staffel; **konventionelles** Futter, exkl. BIO-Ware

Quelle: AMA

**B) Preisbericht – Zukauf EU\* für 2. Februar 2026 bis 1. März 2026**

1) Preise (EUR/kg, exkl. USt.) und Umsatzmengen (Stück) der meldepflichtigen Schlachthöfe

	Jänner 2026		Februar 2026		± Vormonat	Feb. 2025
	EUR/kg	Stück	EUR/kg	Stück	EUR/kg	EUR/kg
<b>Deutschland</b>						
Stierfleisch E-P	-	-	6,56	3	-	-
Kühe E-P	5,60	36	5,60	24	0,00	4,40
Kalbinnen E-P	6,89	29	7,26	187	0,37	-
Schweine S-P **	1,45	40.635	1,52	40.830	0,07	1,77
<b>Slowenien</b>						
Jungtiere E-P	7,18	123	7,22	97	0,04	5,67
Stierfleisch E-P	6,80	34	7,00	26	0,20	5,41
Kühe E-P	5,91	680	5,84	678	-0,07	4,66
Kalbinnen E-P	6,75	59	6,64	51	-0,11	4,74
Schweine S-P **	1,67	3.300	1,66	1.946	-0,01	1,98
<b>Tschechien</b>						
Jungtiere E-P	7,21	528	7,17	504	-0,04	5,77
Stierfleisch E-P	6,72	61	6,81	50	0,09	5,27
Kühe E-P	6,06	1.952	6,00	1.735	-0,06	4,94
Kalbinnen E-P	6,29	532	6,37	607	0,08	4,88
<b>Ungarn</b>						
Jungtiere E-P	7,18	334	7,06	81	-0,12	5,76
Stierfleisch E-P	7,03	32	6,86	19	-0,17	5,21
Kühe E-P	5,42	603	5,47	219	0,05	4,77
Kalbinnen E-P	6,45	211	5,96	124	-0,49	5,05
Schweine S-P **	1,59	1.596	1,60	3.017	0,01	1,88
<b>Slowakei</b>						
Jungtiere E-P	6,51	34	-	-	-	5,62
Stierfleisch E-P	6,76	4	-	-	-	-
Kühe E-P	5,36	220	5,32	133	-0,04	4,34
Kalbinnen E-P	5,57	57	5,29	60	-0,28	4,80
<b>Kroatien</b>						
Kühe E-P	5,50	106	5,60	211	0,10	4,10
Kalbinnen E-P	-	-	6,17	6	-	-

\* Schlachttiere wurden aus EU-Staaten lebend zugekauft und in Österreich geschlachtet

\*\* Abrechnung erfolgt nach Warmgewicht

Quelle: AMA

### III MARKT ÖSTERREICH

#### C) Daten aus der Rinderdatenbank

2026		Jän.	Feb.	März	April	Mai	Juni	Juli	Aug.	Sept.	Okt.	Nov.	Dez.	Jahr						
<b>Schlachtungen bis 8 Monate</b>																				
AT 1)	♂	2.325	2.251											4.576						
	♀	970	925											1.895						
andere Länder 2)	♂	12	4											16						
	♀	0	0											0						
<b>Schlachtungen über 8 Monate</b>																				
AT 1)	♂	17.035	18.887											35.922						
	♀	19.624	18.853											38.477						
andere Länder 2)	♂	1.196	1.021											2.216						
	♀	5.028	4.678											9.707						
<b>Schlachtungen gesamt</b>																				
AT 1)	♂	19.360	21.138											40.498						
	♀	20.594	19.778											40.372						
	gesamt	39.954	40.916											80.870						
andere Länder 2)	♂	1.208	1.025											2.232						
	♀	5.028	4.678											9.707						
	gesamt	6.236	5.703											11.939						
<b>Versendungen und Exporte von Lebendrindern in Stück</b>																				
in EU-Länder	♂	6.084	4.251											10.335						
	♀	3.639	2.608											6.247						
<b>Zugänge und Importe von Lebendrindern in Stück</b>																				
aus EU-Ländern	♂	23	21											44						
	♀	68	40											108						
<b>Schlachtungen gesamt, getrennt nach Herkunftsländern für Februar 2026</b>																				
	BE	CH	CZ	DE	DK	EE	FR	HR	HU	IE	IT	LT	LU	LV	NL	PL	RO	SI	SK	ges.
♂	1	2	1.138	72	1	0	2	5	643	0	1	16	1	16	36	1	0	248	49	2.232
♀	3	6	4.823	351	10	5	28	501	1.911	1	30	0	1	3	56	1	26	1.471	480	9.707
gesamt	4	8	5.961	423	11	5	30	506	2.554	1	31	16	2	19	92	2	26	1.719	529	11.939
in %	0,03	0,07	49,93	3,54	0,09	0,04	0,25	4,24	21,39	0,01	0,26	0,13	0,02	0,16	0,77	0,02	0,22	14,40	4,43	100,00

1) Geburt und Schlachtung der Rinder in Österreich

2) Geburt der Rinder nicht in Österreich, geschlachtet in Österreich

AT= Österreich, ♂= männlich, ♀=weiblich, BE= Belgien, BG= Bulgarien, CH= Schweiz, CZ= Tschechien, DE= Deutschland, DK= Dänemark, EE= Estland, EL= Griechenland, ES= Spanien, FI= Finnland, FR= Frankreich, HR= Kroatien, HU= Ungarn, IE= Irland, IT= Italien, LT= Litauen, LU= Luxemburg, LV= Lettland, NL= Niederlande, PL= Polen, PT= Portugal, RO= Rumänien, SE= Schweden, SI= Slowenien, SK = Slowakei, UK = Vereinigtes Königreich.

Quelle: AMA

## D) Lebendvermarktung von Nutzkälbern, Jung- und Jährlingsrindern in Österreich

### 1) Männliche Nutzkälber zwischen 8 Tagen und vier Wochen in EUR/Stück (exkl. USt.)

	14. Woche 26			14. KW 25
	Stück	Ø Gewicht	EUR/Stück	EUR/Stück
Stierkälber - Milchrassen	64	67,61	317,45	236,70
Stierkälber - Fleischerassen*)	164	78,84	758,09	478,66

\*) Fleischerassen, Zweinutzungsrassen oder aus einer Kreuzung mit einer Fleischerasse

Quelle: AMA

### 2) Jungrinder und Jährlingsrinder in EUR/kg (exkl. USt.)

	14. Woche 26			14. KW 25
	Stück	Ø Gewicht	EUR/kg	EUR/kg
Jungrinder	197	293,08	5,14	3,61
Jährlingsrinder - männlich	-	-	-	3,43
Jährlingsrinder - weiblich	12	454,92	3,77	-

Jungrinder: männlich und weiblich, 6 bis 11 Monate, zur Mastung; Jährlingsrinder: 12 bis 23 Monate, zur Mastung

Quelle: AMA

## E) Zuchtrinderverkäufe

### 1) Versteigerungen, Nettopreise in EUR

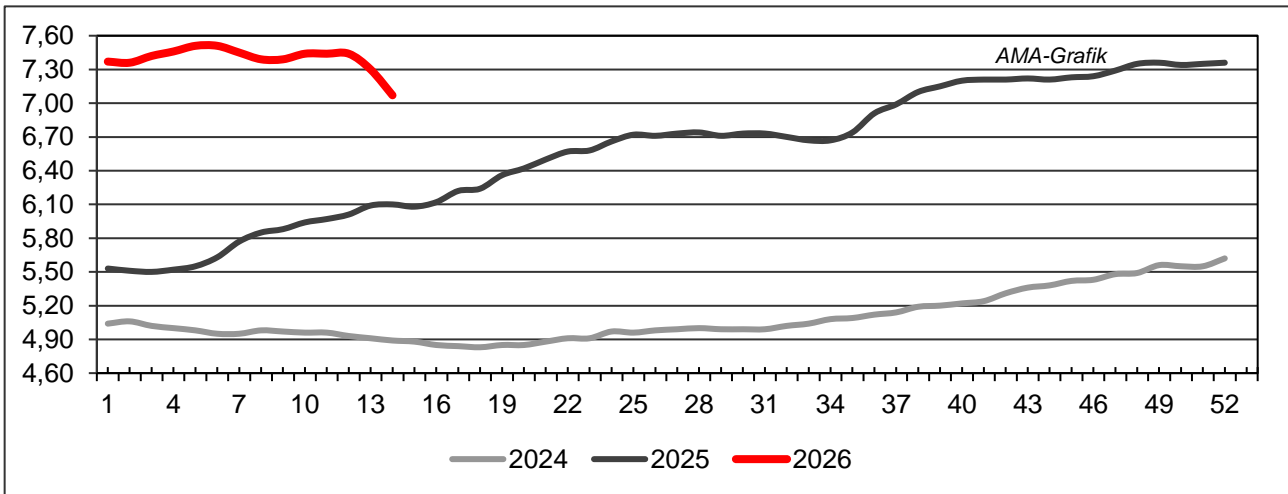
Rotholz, am 1. April 2026

	Rasse	aufgetrieben	verkauft	Durchschnittspreis
Erstlingskühe	Fleckvieh	106	105	2.983,33
Kühe frisch	Fleckvieh	37	35	2.611,71
Kühe	Fleckvieh	8	8	2.622,50
Jungkalbinnen	Fleckvieh	5	5	1.160,00
Kalbinnen	Fleckvieh	68	67	2.771,34
Kälber	Fleckvieh	58	54	881,85
Stiere	Fleckvieh	5	5	3.476,00
Erstlingskühe	Brown Swiss	24	22	2.677,27
Kühe frisch	Brown Swiss	5	4	2.650,00
Kalbinnen	Brown Swiss	6	6	2.620,00
Erstlingskühe	Holstein	41	41	2.752,44
Kühe frisch	Holstein	9	8	2.797,50

Quelle: Rinderzucht Tirol

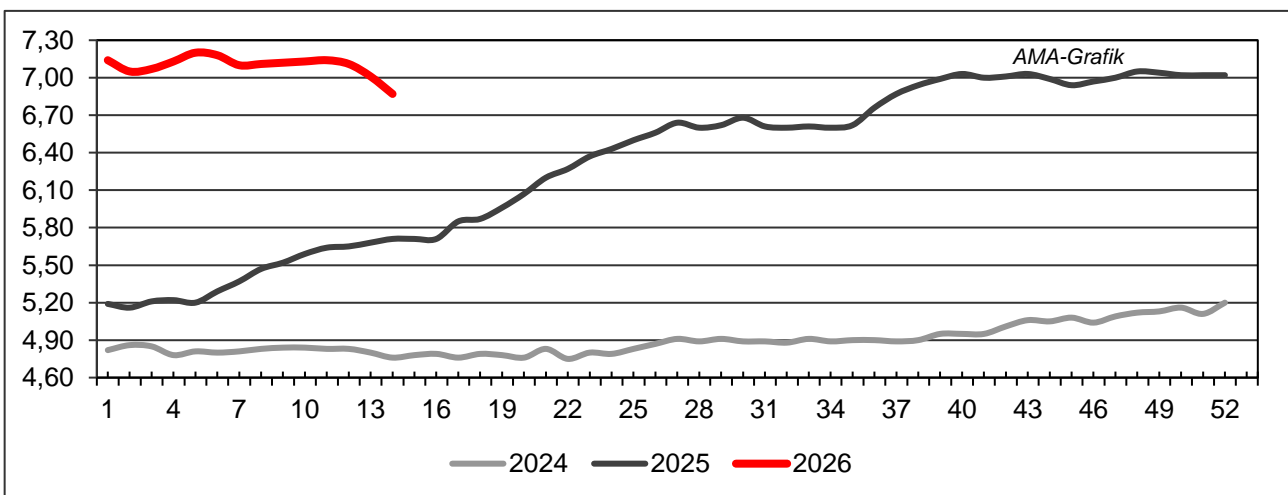
## IV GRAFIK ÖSTERREICH

### F) Schlachtstierpreise (E-P) in EUR/kg, exkl. USt.



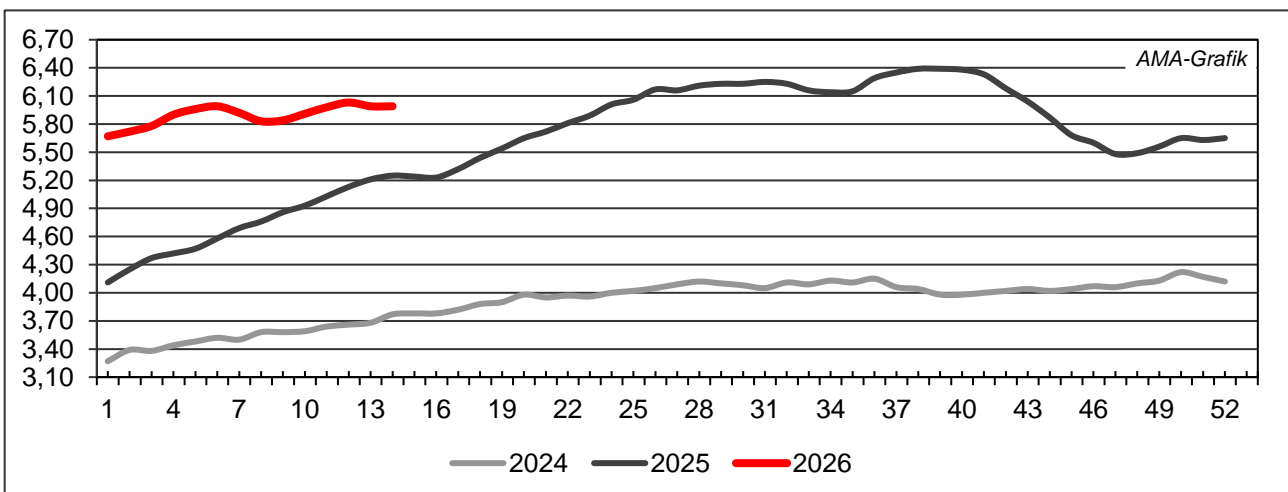
Quelle: AMA

### G) Schlachtkalbinnenpreise (E-P) in EUR/kg, exkl. USt.



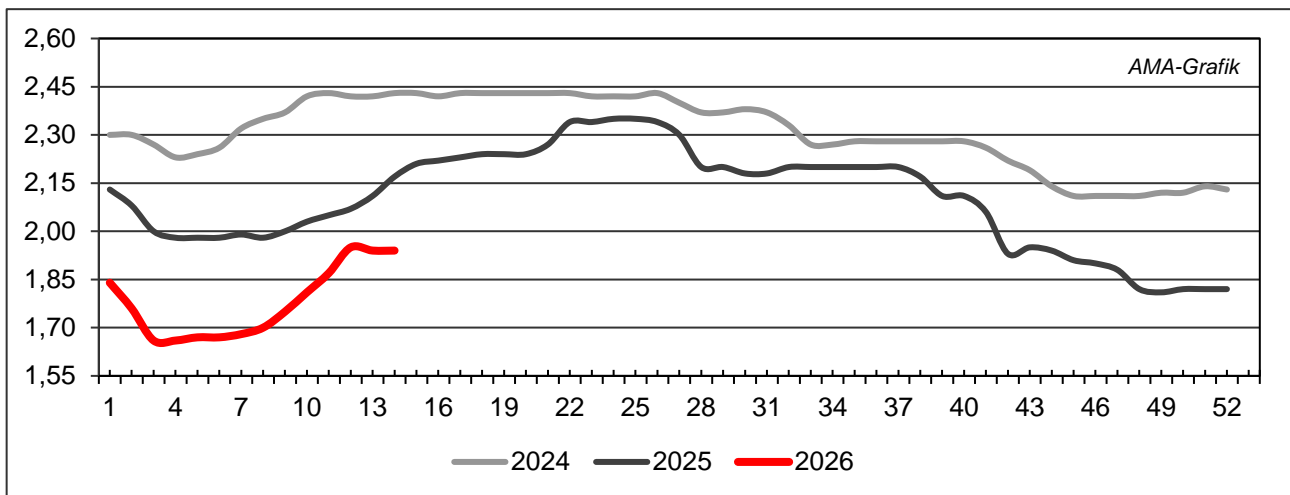
Quelle: AMA

### H) Schlachtkuhpreise (E-P) in EUR/kg, exkl. USt.



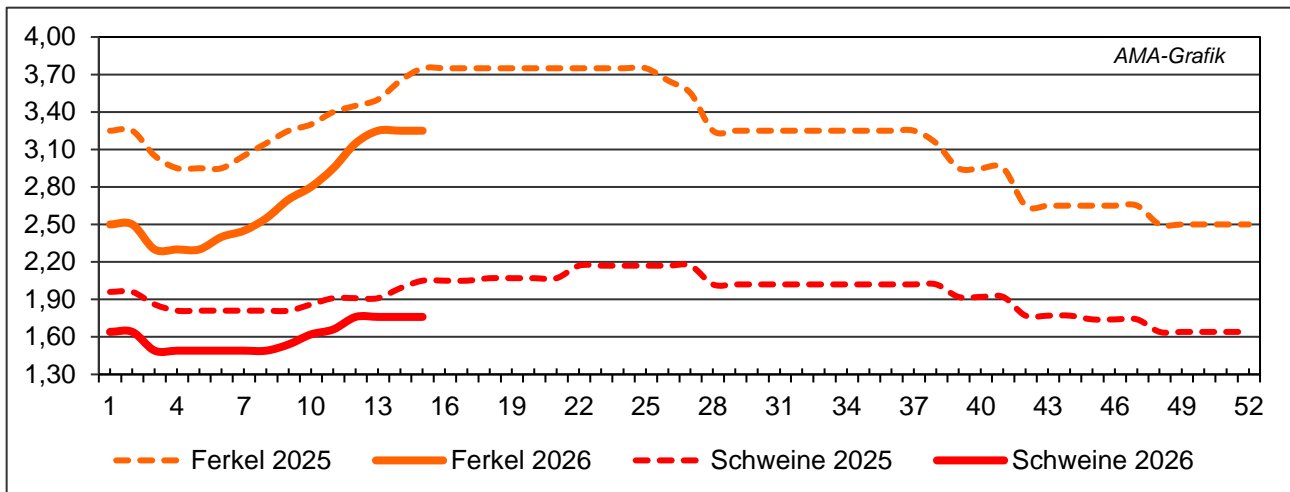
Quelle: AMA

**I) Schweinehälftenpreise (S-P) in EUR/kg, exkl. USt.**



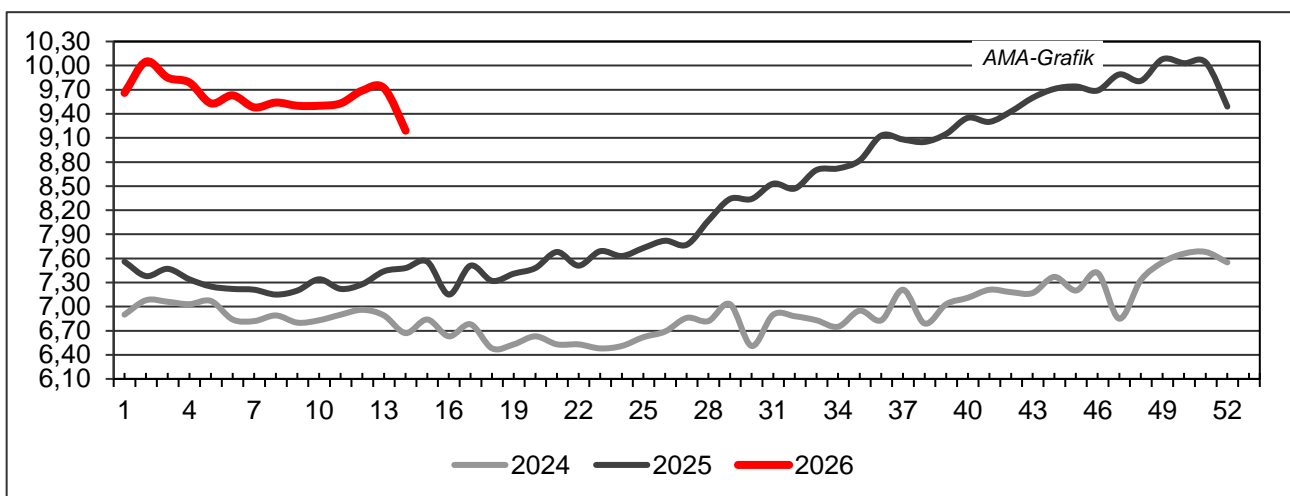
Quelle: AMA

**J) Vergleich der Notierungspreise für Ferkel bzw. Schweine in EUR/kg, exkl. USt.**



Quelle: Erzeugergemeinschaften

**K) Schlachtkälberpreise in EUR/kg, exkl. USt.**



Quelle: AMA

## V MARKT UND PREISE INTERNATIONAL

### L) EU-Preisspiegel für Schlachtvieh

#### 1) Rinder (EUR/100 kg Schlachtgewicht, kalt)

Woche bis:	Jungrinder R3			Jungstiere R3			Ochsen R3			Kühe O3			Kalbinnen R3		
	15.03.	22.03.	29.03.	15.03.	22.03.	29.03.	15.03.	22.03.	29.03.	15.03.	22.03.	29.03.	15.03.	22.03.	29.03.
Belgien	-	-	-	657,00	657,13	654,13	-	-	-	614,63	612,83	600,59	701,88	701,88	700,13
Bulgarien	-	-	751,65	720,74	658,46	653,65	-	-	-	544,64	453,87	443,85	-	398,49	398,49
Tschechien	-	-	-	730,42	723,39	719,94	-	-	-	532,79	552,01	553,64	622,75	627,77	614,40
Dänemark	655,80	651,39	650,05	612,84	609,63	609,10	656,07	648,31	638,27	609,10	605,88	605,22	658,35	661,03	663,84
Deutschland	-	-	-	735,98	732,71	725,72	786,08	808,66	712,37	616,92	617,30	615,86	699,49	698,74	689,06
Estland	-	-	-	-	-	-	-	-	-	511,98	565,91	475,40	-	-	-
Irland	691,53	-	-	682,00	671,84	662,85	691,95	685,30	675,24	609,91	598,62	592,51	700,66	692,58	679,58
Griechenland	-	-	-	-	-	-	-	-	-	-	-	-	-	-	-
Spanien	750,75	741,72	735,53	726,29	729,14	742,14	-	-	-	594,83	595,58	597,70	768,92	764,00	765,42
Frankreich	-	-	-	751,00	752,00	750,00	752,00	750,00	753,00	671,00	673,00	674,00	770,00	767,00	768,00
Kroatien	-	-	-	675,10	674,85	691,37	-	-	-	494,00	530,21	532,78	708,42	694,91	696,67
Italien	795,15	-	791,12	748,84	695,51	759,65	839,00	723,19	816,73	549,03	558,41	554,20	834,64	796,78	826,32
Zypern	-	-	-	-	-	-	-	-	-	-	-	-	-	-	-
Lettland	529,66	-	529,66	718,66	659,71	659,71	-	-	-	554,20	527,15	514,50	568,25	485,66	612,74
Litauen	-	-	-	644,98	636,19	627,11	-	-	-	594,36	598,45	590,39	624,65	631,89	604,46
Luxemburg	-	-	-	-	-	-	-	-	-	-	-	-	-	-	-
Ungarn	-	-	-	-	-	-	-	-	-	497,16	488,20	497,28	425,13	438,11	435,35
Malta	-	-	-	-	-	-	-	-	-	-	-	-	-	-	-
Niederlande	-	647,00	643,00	-	685,00	743,00	-	-	-	-	636,00	620,00	-	787,00	560,00
ÖSTERREICH	794,78	807,29	765,75	742,09	740,57	726,24	748,55	759,25	751,58	587,09	583,72	585,83	707,78	708,46	700,75
Polen	-	-	713,96	686,27	672,91	689,91	-	-	-	584,91	579,29	591,89	670,08	668,46	678,22
Portugal	691,66	690,13	690,13	735,89	732,70	730,69	-	-	650,00	544,20	532,58	560,55	725,10	728,60	740,50
Rumänien	725,58	-	679,26	716,46	663,21	678,01	-	-	-	582,58	604,40	586,61	711,39	637,54	674,60
Slowenien	-	-	736,32	672,63	656,62	672,33	690,41	-	690,41	458,68	482,70	484,37	662,04	644,64	647,61
Slowakei	-	-	710,41	692,92	-	701,43	-	-	-	520,84	541,70	487,08	-	-	-
Finnland	-	-	-	620,57	624,06	617,33	-	-	-	558,29	577,87	603,89	611,44	598,33	618,67
Schweden	766,94	844,52	834,12	811,12	819,91	812,42	812,15	794,09	843,91	764,69	766,70	757,67	806,91	810,81	808,73
EU	732,26	724,06	718,03	728,21	725,91	727,16	709,49	709,37	698,34	620,06	620,38	619,04	735,81	732,19	730,03

Quelle: [http://ec.europa.eu/agriculture/market-observatory/meat/beef/statistics\\_en.htm](http://ec.europa.eu/agriculture/market-observatory/meat/beef/statistics_en.htm), Europäische Kommission

## 2) Marktpreis für geschlachtete Schafe (EUR/100 kg)

	Woche bis:	08.03.2026	15.03.2026	22.03.2026	29.03.2026	Vorwoche ±
<b>SCHWERE LÄMMER</b>	Belgien	994,60	984,60	1.013,00	-	-
	Deutschland	993,97	998,55	1.042,12	1.035,97	-6,15
	Spanien	1.090,10	1.094,90	1.038,40	1.186,00	147,60
	Frankreich	994,00	1.005,00	1.037,00	1.074,00	37,00
	Kroatien	1.361,44	1.357,76	1.368,62	1.362,47	-6,15
	Irland	765,15	807,27	866,24	876,77	10,53
	Italien	867,00	840,00	878,00	932,00	54,00
	Zypern	991,00	992,00	977,00	977,00	0,00
	Lettland	802,00	801,34	803,17	776,56	-26,61
	Litauen	-	879,92	835,62	791,72	-43,90
	Ungarn	1.250,92	1.205,64	1.202,09	1.209,15	7,06
	ÖSTERREICH	779,00	809,00	798,00	803,00	5,00
	Polen	-	-	963,10	942,02	-21,08
	Portugal	1.010,00	986,67	928,67	928,67	0,00
	Rumänien	353,27	439,72	1.025,29	870,15	-155,14
	Slowenien	750,00	879,03	898,69	874,34	-24,35
	Finnland	617,50	617,50	617,50	591,15	-26,35
	Schweden	940,75	960,13	984,47	961,19	-23,28
	<i>EU</i>	<i>937,80</i>	<i>953,65</i>	<i>990,28</i>	<i>1.030,48</i>	<i>40,20</i>
	<b>LEICHTE LÄMMER</b>	Bulgarien	1.048,36	1.085,76	1.193,11	1.216,12
Griechenland		850,37	-	-	-	-
Spanien		1.118,70	1.129,90	1.228,10	1.247,30	19,20
Kroatien		1.332,43	1.367,59	1.365,85	1.380,12	14,27
Italien		825,00	820,00	962,00	1.105,00	143,00
Lettland		699,75	700,25	668,00	775,48	107,48
Ungarn		-	-	-	1.288,37	-
Portugal		1.204,70	1.198,73	1.150,33	1.186,20	35,87
Slowenien		858,85	833,79	895,19	895,89	0,70
<i>EU</i>		<i>944,93</i>	<i>947,73</i>	<i>998,85</i>	<i>1.029,01</i>	<i>30,16</i>

 Quelle: [http://ec.europa.eu/agriculture/sheep-goats/presentations/index\\_en.htm](http://ec.europa.eu/agriculture/sheep-goats/presentations/index_en.htm), Europäische Kommission

## 3) Schweine, Klasse S (EUR/100 kg Schlachtgewicht, kalt)

Woche bis:	08.03.2026	15.03.2026	22.03.2026	29.03.2026	Vorwoche ±
Belgien	157,01	163,68	171,84	172,43	0,59
Tschechien	157,07	161,93	170,15	170,59	0,44
Dänemark	148,97	149,50	152,84	154,32	1,48
Deutschland	169,78	178,25	181,70	182,04	0,34
Griechenland	166,05	-	-	-	-
Spanien	143,46	150,20	157,23	160,93	3,70
Frankreich	164,00	164,00	165,00	165,00	0,00
Kroatien	145,58	153,02	155,68	153,23	-2,45
Irland	173,70	173,96	174,97	176,93	1,96
Lettland	172,59	173,59	190,37	191,98	1,61
Litauen	174,44	180,27	189,24	193,22	3,98
Ungarn	154,19	161,38	171,26	174,12	2,86
Malta	245,92	246,35	244,65	244,65	0,00
Niederlande	124,15	128,88	130,36	-	-
ÖSTERREICH	184,11	190,13	197,77	197,65	-0,12
Polen	168,15	176,01	182,34	181,00	-1,34
Portugal	152,50	160,64	163,73	172,42	8,69
Rumänien	125,61	130,34	141,22	152,76	11,54
Slowenien	183,94	190,15	198,73	199,02	0,29
Slowakei	148,15	158,94	168,45	169,57	1,12
Finnland	209,15	208,29	207,10	206,44	-0,66
Schweden	263,20	266,38	261,70	258,00	-3,70
<i>EU</i>	155,90	161,59	166,53	168,10	1,57

 Quelle: [http://ec.europa.eu/agriculture/market-observatory/meat/pigmeat/statistics\\_en.htm](http://ec.europa.eu/agriculture/market-observatory/meat/pigmeat/statistics_en.htm), Europäische Kommission

## 4) Schweine, Klasse E (EUR/100 kg Schlachtgewicht, kalt)

Woche bis:	08.03.2026	15.03.2026	22.03.2026	29.03.2026	Vorwoche ±
Belgien	153,11	159,91	167,87	168,13	0,26
Bulgarien	203,40	201,60	201,10	212,66	11,56
Tschechien	152,18	156,80	165,17	165,72	0,55
Dänemark	145,36	145,48	149,36	151,24	1,88
Deutschland	167,12	175,33	178,09	178,39	0,30
Griechenland	-	-	-	-	-
Spanien	139,56	146,26	152,10	158,03	5,93
Frankreich	158,00	158,00	159,00	159,00	0,00
Kroatien	141,43	148,26	154,56	154,13	-0,43
Irland	171,91	172,11	173,14	175,03	1,89
Zypern	169,67	169,07	169,99	169,09	-0,90
Lettland	170,18	178,16	191,82	194,93	3,11
Litauen	169,53	174,76	184,10	187,25	3,15
Ungarn	149,13	156,69	166,70	169,91	3,21
Malta	240,66	242,92	237,74	237,74	0,00
Niederlande	123,01	127,74	129,22	-	-
ÖSTERREICH	174,46	180,72	189,55	188,71	-0,84
Polen	166,88	175,09	181,70	179,18	-2,52
Portugal	152,66	160,86	164,45	172,98	8,53
Rumänien	125,60	130,26	139,17	151,07	11,90
Slowenien	166,39	172,48	181,16	180,69	-0,47
Slowakei	165,11	170,88	176,53	168,58	-7,95
Finnland	200,80	200,27	199,07	197,88	-1,19
Schweden	258,62	260,67	256,03	252,83	-3,20
<i>EU</i>	156,69	162,06	166,02	167,29	1,27

 Quelle: [http://ec.europa.eu/agriculture/market-observatory/meat/pigmeat/statistics\\_en.htm](http://ec.europa.eu/agriculture/market-observatory/meat/pigmeat/statistics_en.htm), Europäische Kommission

## 5) Ferkel (EUR/Stück)

Woche bis:	08.03.2026	15.03.2026	22.03.2026	29.03.2026	Vorwoche ±
Belgien	61,00	67,50	70,50	70,50	0,00
Dänemark	43,63	46,04	46,04	46,04	0,00
Deutschland	53,50	56,60	61,70	63,60	1,90
Spanien	62,01	66,30	70,26	70,55	0,29
Frankreich	43,75	43,75	44,00	44,25	0,25
Kroatien	-	-	-	-	-
Italien	87,50	89,90	92,40	-	-
Lettland	50,97	51,04	57,41	57,39	-0,02
Ungarn	-	47,28	49,37	-	-
Niederlande	44,00	47,50	51,00	-	-
Portugal	-	-	-	-	-
Finnland	80,76	80,25	78,11	79,03	0,92
Schweden	105,33	105,33	105,10	102,67	-2,43
<i>EU</i>	57,16	60,01	62,92	63,34	0,42

 Quelle: [http://ec.europa.eu/agriculture/market-observatory/meat/pigmeat/statistics\\_en.htm](http://ec.europa.eu/agriculture/market-observatory/meat/pigmeat/statistics_en.htm), Europäische Kommission

## M) Preisentwicklung diverser Länder für Schlachtvieh

### 1) Deutschland gesamt: frei Schlachtstätte je kg SG in EUR ohne MwSt.

Woche bis:	08.03.2026	15.03.2026	22.03.2026	29.03.2026	Vorw. ±
Jungstiere U3	7,29	7,28	7,25	7,17	-0,08
Jungstiere R3	7,21	7,22	7,18	7,11	-0,07
Jungstiere O3	6,89	6,90	6,85	6,74	-0,11
Kalbinnen R3	6,85	6,86	6,85	6,76	-0,09
Kühe R3	6,24	6,27	6,31	6,27	-0,04
Kühe O3	6,03	6,05	6,05	6,04	-0,01
Kälber E-P	8,05	7,78	7,71	7,76	0,05
Schweine S	1,66	1,75	1,78	1,78	0,00
Schweine E	1,64	1,72	1,75	1,75	0,00
Lämmer, pauschal	9,74	9,79	10,22	10,16	-0,06

Quelle: Bundesministerium für Ernährung, Landwirtschaft und Verbraucherschutz (BLE, Deutschland)

### 2) Preise frei Schlachtstätte in Bayern\*) (EUR/kg Schlachtgewicht)

Woche bis:	15.03.2026	22.03.2026	29.03.2026	05.04.2026	Vorw. ±
Jungstiere U3	7,30	7,25	7,09	6,91	-0,18
Jungstiere R3	7,28	7,22	7,05	6,86	-0,19
Jungstiere E-P	7,28	7,23	7,06	6,88	-0,18
Kalbinnen U3	6,88	6,91	6,79	6,65	-0,14
Kalbinnen R3	6,85	6,86	6,73	6,62	-0,11
Kalbinnen E-P	6,78	6,78	6,66	6,53	-0,13
Kühe U3	6,51	6,53	6,49	6,43	-0,06
Kühe R3	6,31	6,36	6,32	6,23	-0,09
Kühe E-P	6,13	6,17	6,13	6,04	-0,09
Schweine E	1,75	1,74	1,75	1,74	-0,01
Schweine S-P	1,75	1,75	1,76	1,75	-0,01

\*) Abrechnung erfolgt bei Rindern und Schweinen nach Warmgewicht

Quelle: Bayerischer Bauernverband

### 3) Italien: Marktbericht Markt Modena - Preise in EUR/kg LG (exkl. USt.)

Nutzkälber/Einsteller	09.03.2026	16.03.2026	23.03.2026	30.03.2026	07.04.2026
Nutzkälber/Fleischrasse Extra Qual.	7,75-8,45	7,85-8,55	7,85-8,55	7,95-8,65	7,95-8,65
Nutzkälber/Fleischrasse	4,98-5,75	5,08-5,85	5,08-5,85	5,18-5,95	5,18-5,95
Einsteller/Limousin	6,45-6,65	6,50-6,70	6,50-6,70	6,50-6,70	6,50-6,70
Einsteller/Kreuzungen	5,60-5,80	5,70-5,90	5,70-5,90	5,75-5,95	5,75-5,95
Schlachtrinder/Jungstiere	09.03.2026	16.03.2026	23.03.2026	30.03.2026	07.04.2026
Limousin	5,39-5,46	5,39-5,46	5,39-5,46	5,39-5,46	5,39-5,46
Charolais u. Kreuzungen Extra Qual.	4,94-5,02	4,94-5,02	4,94-5,02	4,94-5,02	4,94-5,02
Schwarzbunte 1. Qual.	3,37-3,47	3,37-3,47	3,37-3,47	3,37-3,47	3,37-3,47
Schlachtrinder/Kalbinnen	09.03.2026	16.03.2026	23.03.2026	30.03.2026	07.04.2026
Limousin	5,16-5,21	5,19-5,24	5,19-5,24	5,22-5,27	5,22-5,27
Fleischrasse u. Kreuzungen	4,75-4,80	4,78-4,83	4,78-4,83	4,81-4,86	4,81-4,86

Quelle: [www.borsamermodena.it](http://www.borsamermodena.it), Borsa Merci di Modena

## Marktbericht Markt Modena - Fleischpreise in EUR/kg

<b>Jungtierfleisch/Hälften</b>	<b>09.03.2026</b>	<b>16.03.2026</b>	<b>23.03.2026</b>	<b>30.03.2026</b>	<b>07.04.2026</b>
Extra Qualität	8,91-9,31	8,91-9,31	8,91-9,31	8,91-9,31	8,91-9,31
1. Qualität	8,26-8,56	8,26-8,56	8,26-8,56	8,26-8,56	8,26-8,56
2. Qualität	8,05-8,25	8,05-8,25	8,05-8,25	8,05-8,25	8,05-8,25
<b>Kalbinnenfleisch/Hälften</b>	<b>09.03.2026</b>	<b>16.03.2026</b>	<b>23.03.2026</b>	<b>30.03.2026</b>	<b>07.04.2026</b>
Extra Qualität	8,86-9,26	8,91-9,31	8,91-9,31	8,96-9,36	8,96-9,36
1. Qualität	8,47-8,62	8,52-8,67	8,52-8,67	8,57-8,72	8,57-8,72
2. Qualität	8,27-8,47	8,32-8,52	8,32-8,52	8,37-8,57	8,37-8,57

Quelle: [www.borsamermodena.it](http://www.borsamermodena.it), Borsa Merci di Modena

### 4) Italien: Richtpreis Schlachtschweine in EUR/kg

<b>Notierung vom:</b>	<b>19.03.2026</b>	<b>26.03.2026</b>	<b>02.04.2026</b>
Schlachtschweine 130 - 144 kg LG	1,34	1,38	1,39

Quelle : [www.listinicum.it](http://www.listinicum.it), Commissione Unica Nazionale

### 5) Niederlande: Schweine und Ferkel in EUR/kg

<b>Woche bis:</b>	<b>29.03.2026</b>	<b>05.04.2026</b>	<b>12.04.2026</b>
Vion, ab Hof, exkl. USt., in EUR/kg SG Basispreis 56 % MFA, Typ A, 78 - 100 kg	1,41	1,41	1,41
Ferkel (BestPigletPrice), EUR/Stück	57,50	57,50	57,50

Quelle: VDE Varkenshandel

### 6) Dänemark: Produzentenpreise

<b>Woche bis:</b>	<b>29.03.2026</b>	<b>05.04.2026</b>	<b>12.04.2026</b>
Schlachtschweine, 61 % MFA in EUR/kg	1,27	1,27	1,27

Quelle: Danish Crown

### 7) Frankreich: Schweine in EUR/kg SG, ab Hof

<b>Woche bis:</b>	<b>29.03.2026</b>	<b>05.04.2026</b>	<b>12.04.2026</b>
Frankreich, 56 % Fleischanteil Montag	1,420	1,420	1,420
Donnerstag	1,420	1,420	1,433

Quelle : [www.marche-porc-francais.com](http://www.marche-porc-francais.com), Marché du Porc Français

### 8) Spanien: Mercolleida, Notierungen in EUR

<b>Woche bis:</b>	<b>29.03.2026</b>	<b>05.04.2026</b>	<b>12.04.2026</b>
Schweine in EUR/kg LG (Cerdo Selecto)	1,26	1,28	1,28
Ferkel (20 kg) in EUR/Stück (Precio Base Lleida)	65,00	65,00	65,00

Quelle: Llotja de Bellpuig

Der Marktbericht Vieh und Fleisch erscheint wöchentlich.

Dieser Bericht ist auf der Webseite der  
Agrarmarkt Austria ([www.ama.at](http://www.ama.at)) im Internet verfügbar.

Die nächste Ausgabe wird voraussichtlich am 16. April 2026 erscheinen.

## Impressum

Informationen gemäß § 5 E-Commerce Gesetz und Offenlegung gemäß § 25 Mediengesetz

Medieninhaber, Herausgeber, Vertrieb: Agrarmarkt Austria

Redaktion: GB I/Abt. 3 – Referat 08

Dresdner Straße 70

1200 Wien

UID-Nr.: ATU16305503

Telefon: +43 50 3151-248, Fax: +43 50 3151-396, E-Mail: [preismeldungen@ama.gv.at](mailto:preismeldungen@ama.gv.at)

Vertretungsbefugt:

Mag.<sup>a</sup> Lena Karasz, Vorstandsmitglied für den Geschäftsbereich I

Dipl.-Ing. Günter Griesmayr, Vorstandsvorsitzender und Vorstandsmitglied für den Geschäftsbereich II

Die Agrarmarkt Austria ist eine gemäß § 2 AMA-Gesetz 1992, BGBl. Nr. 376/1992, eingerichtete juristische Person öffentlichen Rechts, deren Aufgaben in § 3 leg. cit. festgelegt sind. Sie unterliegt gemäß § 25 leg. cit. der Aufsicht des gemäß Bundesministeriengesetz 1986, BGBl. Nr. 76/1986, für Landwirtschaft zuständigen Mitglieds der Bundesregierung.

Hersteller: Eigendruck

Grafik/Layout: Agrarmarkt Austria; Bildnachweis: Agrarmarkt Austria Marketing GmbH

Alle Angaben in dieser Publikation erfolgen trotz sorgfältiger Bearbeitung ohne Gewähr und ist eine Haftung der AMA und der Autorin bzw. des Autors ausgeschlossen.

Die hier veröffentlichten Beiträge sind urheberrechtlich geschützt. Es gelten die Lizenzbestimmungen der Creative Commons Lizenz CC BY 4.0 (<https://creativecommons.org/licenses/by/4.0/>). Die Weiterverwendung der veröffentlichten Informationen ist ausdrücklich gewünscht und erlaubt. Bitte beachten Sie die damit verbundene Verpflichtung zur korrekten Zitierung.