

MARKTBERICHT KOMPAKT

2026 / April

- ▶ Starke Preiskorrektur bei Jungstieren, stabiler Schweinemarkt
- ▶ Eier- und Geflügelmarkt: Nachfragebelebung durch Feiertage
- ▶ Erzeugermilchpreise weiter rückläufig, hohes Milchangebot
- ▶ Internationale Maispreise steigen durch die jüngsten Eskalationen im Iran-Konflikt; Weichweizen- und Zuckerrübenfläche in Österreich fallen auf historisches Tief
- ▶ Spargelsaison geht Höhepunkt entgegen

Wöchentliche Preisübersicht AT [Seite 2](#)

Preisgrafiken zu ausgewählten AT-Produkten [Seite 3](#)



Marktbereich:

Vieh und Fleisch [Seite 4](#)



Marktbereich:

Eier und Geflügel [Seite 4](#)



Marktbereich:

Milch und Milchprodukte [Seite 5](#)



Marktbereich:

Getreide, Ölsaaten und Zucker [Seite 6](#)



Marktbereich:

Obst und Gemüse [Seite 7](#)

Wöchentliche österreichische Preisübersicht - Kalenderwoche:

18

| Produkte | Einheit | KW 18 | KW 17 | +/- in % | April | März | +/- in % | KW 18 2025 | KW 18 2025 +/- in % |
|---|---------------|--------|--------|----------|--------|--------|----------|------------|---------------------|
| Getreide- Börsennotierung Wien | | | | | | | | | |
| Qualitätsweizen | EUR / t | 193,00 | k.N. | | 194,00 | 192,38 | 0,8% | 265,00 | -27,2% |
| Mahlweizen | EUR / t | 188,50 | k.N. | | 188,25 | 190,00 | -0,9% | k.N. | |
| Futtermais | EUR / t | 196,00 | 190,00 | 3,2% | 191,00 | 185,00 | 3,2% | 211,00 | -7,1% |
| Mahlroggen | EUR / t | k.N. | k.N. | | 203,50 | 205,00 | -0,7% | 214,00 | |
| Futtergerste | EUR / t | 171,00 | k.N. | | 171,00 | 172,00 | -0,6% | k.N. | |
| Ölsaaten - Börsennotierung Wien | | | | | | | | | |
| Sojaschrot GVO 44 % RP | EUR / t | 427,50 | 410,00 | 4,3% | k.N. | k.N. | | k.N. | |
| Rapssaar | EUR / t | 502,50 | k.N. | | 498,75 | k.N. | | 525,00 | -4,3% |
| Fleisch - frei Rampe Schlachthof | | | | | | | | | |
| Schweine S-P | EUR / kg | 1,95 | 1,94 | 0,5% | 1,94 | 1,89 | 2,6% | 2,24 | -12,9% |
| Rinder Jungstiere E-P | EUR / kg | 6,50 | 6,62 | -1,8% | 6,74 | 7,40 | -8,9% | 6,24 | 4,2% |
| Rinder Kühe E-P | EUR / kg | 5,82 | 5,86 | -0,7% | 5,90 | 5,98 | -1,3% | 5,44 | 7,0% |
| Eier/Geflügel- Großhandelspreis | | | | | | | | | |
| Geflügel Hühnerfleisch grillfertig/lose | EUR / kg | 3,57 | 3,57 | 0,0% | 3,60 | 3,63 | -0,8% | 3,53 | 1,1% |
| Eier Bodenhaltung M | EUR / 100 Stk | 19,35 | 19,05 | 1,6% | 19,28 | 19,23 | 0,3% | 16,37 | 18,2% |
| Obst- AMA Großhandelspreis | | | | | | | | | |
| **Apfel, konv. | EUR/kg | 1,11 | 1,12 | -0,9% | 1,13 | 1,16 | -2,6% | 1,30 | -14,6% |
| Gemüse- LK NÖ Erzeugerpreis | | | | | | | | | |
| Karotten konv.* | EUR/dt | 40,50 | 40,50 | 0,0% | 40,50 | 40,50 | 0,0% | 65,00 | -37,7% |
| Speisezwiebel gelb konv.* | EUR/dt | 20,00 | 18,00 | 11,1% | 16,00 | 11,50 | 39,1% | 47,50 | -57,9% |
| Kartoffeln- LK NÖ Erzeugerpreis | | | | | | | | | |
| Speisekartoffeln konv. * | EUR/dt | 15,00 | 15,00 | 0,0% | 15,00 | 15,00 | 0,0% | 30,00 | -50,0% |

* vorläufig

** durchschnittlicher Verkaufspreis ab Verpackungstelle, verkaufsfertig, sämtliche Vermarktungswege

Düngemittelverkaufspreise, exkl. USt., gesamte abgeholte und fakturierte Düngemittelverkäufe sind im jeweiligen Monatspreis inkludiert, auch wenn der zugrundeliegende Verkaufskontrakt in einem früheren Monat (mit anderen Marktpreisen) abgeschlossen wurde.

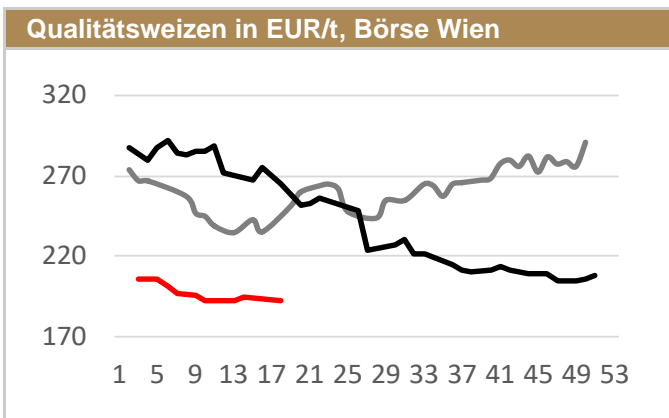
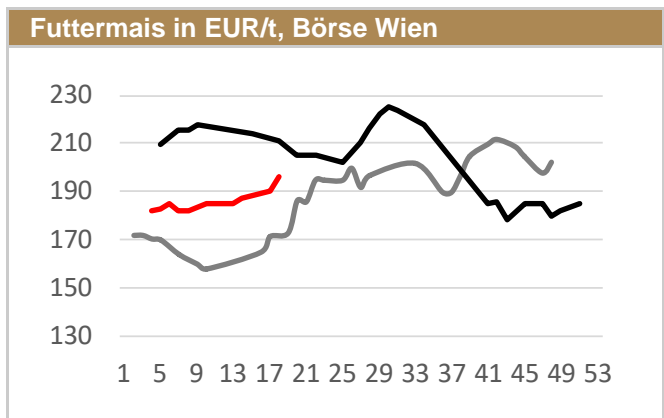
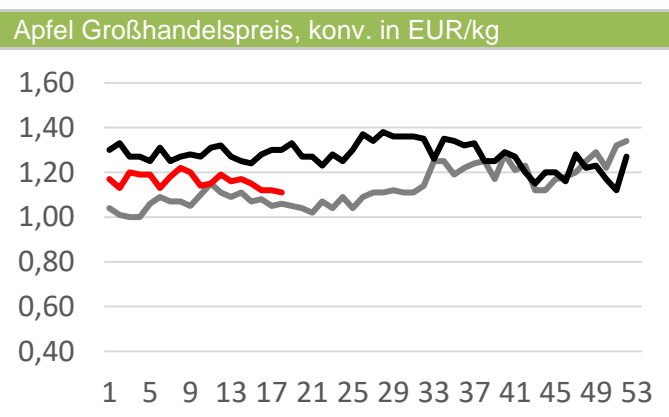
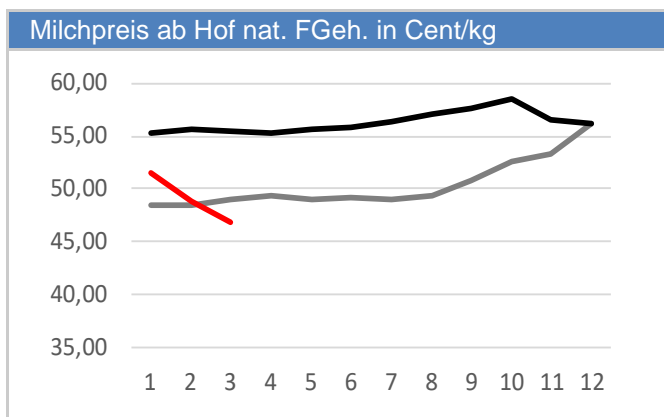
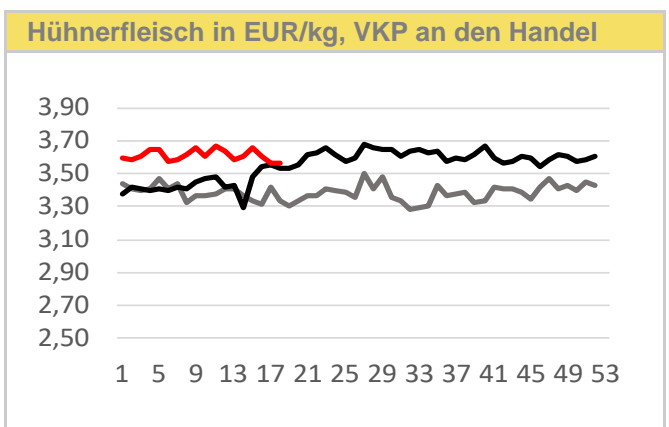
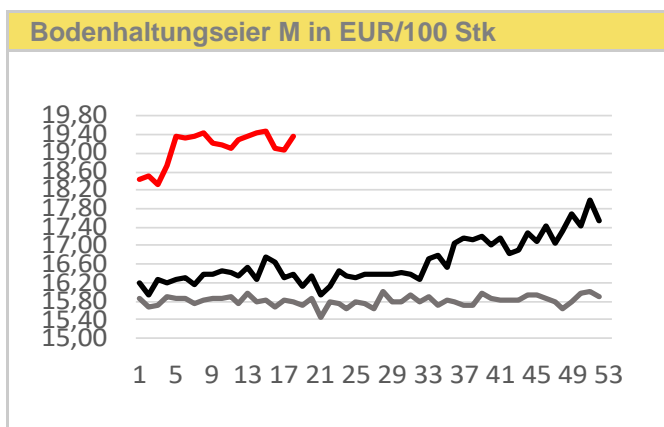
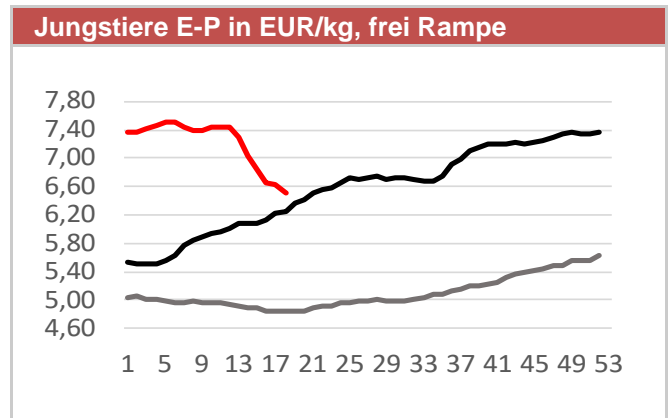
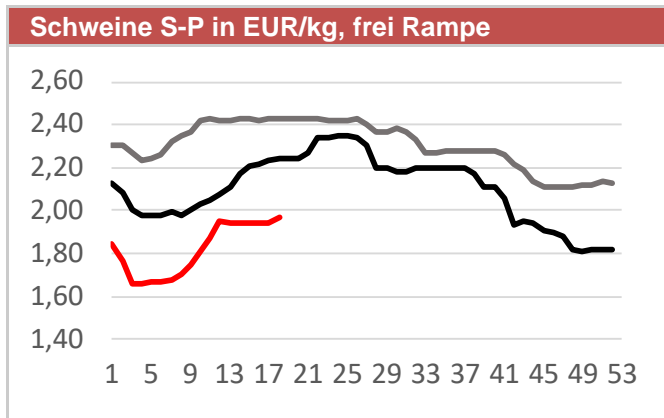
Preisübersicht - Monat:

März

| Produkte | Einheit | März | Vommonat | Vor- monat % | Vorjahr | Vorjahr % |
|------------------------------------|-------------|--------|----------|-----------------|---------|-----------|
| Milch - Erzeugerpreis | | | | | | |
| nat. FE/EE, netto, Ø aller Qual. | Cent/kg | 46,74 | 48,76 | -4,1% | 55,54 | -15,8% |
| Heumilch nat. Fettgehalt | | 47,57 | 49,47 | -3,8% | 56,83 | -16,3% |
| Biomilch nat. Fettgehalt | | 54,56 | 56,41 | -3,3% | 60,86 | -10,4% |
| Futtermittel | | | | | | |
| Legehennen Alleinfuttermittel | EUR / 100kg | 37,67 | 37,63 | 0,1% | 38,29 | -1,6% |
| Masthühnerküken Alleinfuttermittel | EUR / 100kg | 46,11 | 46,14 | -0,1% | 48,96 | -5,8% |
| Milchleistungsfutter | EUR / 100kg | 31,35 | 31,87 | -1,6% | 33,39 | -6,1% |
| Schweinemastfutter GVO | EUR / 100kg | 32,27 | 32,47 | -0,6% | 34,85 | -7,4% |
| Düngemittel | | | | | | |
| Kalkammonsalpeter (27 % N) | EUR / t | 415,34 | 360,92 | 15,1% | 359,38 | 15,6% |
| Harnstoff (46 % N) | EUR / t | 585,58 | 562,69 | 4,1% | 534,68 | 9,5% |
| Diammonphosphat (18/46/0) | EUR / t | 768,24 | 749,35 | 2,5% | 712,32 | 7,9% |
| Kali (60 % K2O) | EUR / t | 429,99 | 430,37 | -0,1% | 428,12 | 0,4% |
| Volldünger (15/15/15) | EUR / t | 562,06 | 543,38 | 3,4% | 523,55 | 7,4% |

Preisgrafiken zu ausgewählten österreichischen Produkten:

(Legende: 2024 2025 2026)



I. Marktbereich: Vieh, Fleisch, Eier und Geflügel

Aktuelle Marktlage ÖSTERREICH – EU – WELT: Zusammenfassung

- Rinder:**
 - Jungstiere: höhere Abgabebereitschaft wegen sinkenden Preisen, steigendes Angebot
 - schwache Nachfrage im Lebensmitteleinzelhandel und Gastro-Großhandel
 - Ausfuhren innerhalb der EU nur zu deutlich reduzierten Preisen
 - Monatsschnitt -1,8 % zum März, 4,2 % über Vorjahr
 - Schlachtkühe: kleinere Angebotsüberhänge, weniger Preisdruck
 - Durchschnittspreis -0,7 % zum Vormonat, +7 % gegenüber 2025
 - DE: Mengendruck in der EU, große Preisabschläge bei Jungstieren, kleine bei Kühen
 - EU: Stark rückläufige Drittlandexporte wegen Krise im Nahen Osten, erhöhtes Angebot auf dem Binnenmarkt, Preise unter Druck

- Schweine:**
 - Preise: +0,5 % seit März, -12,9 % zum Vorjahr
 - Angebot geht zurück, stetige Nachfrage der Schlachthöfe, ausgeglichene Verhältnisse
 - schwache Fleischnachfrage nach Ostern und vor Grillsaison
 - DE: ähnlich wie in Österreich
 - EU: stockender und gut versorgter Fleischmarkt verhindert Preisanstiege bei Schweinen

- Geflügel:**
 - Vogelgrippe: die verpflichtende Stallhaltung wurde mit 4.4.2024 bundesweit aufgehoben.
 - Der heimische Lebensmittelhandel ist gut mit Geflügelfleisch versorgt. Neben der Standardware können sich auch Tierwohl- und Bioprodukte stabil am Markt behaupten.
 - Die Branche rüstet sich mit den wärmeren Temperaturen verstärkt für das Grillgeschäft.
 - Verkaufspreise der Schlachtbetriebe mehrheitlich stabil – über Vorjahresniveau.
 - EU-weit ist das Angebot durch die Vogelgrippe und Newcastle Krankheit eingeschränkt, da viele Masthühner- und Putenbestände betroffen sind.
 - EU-Preise für Masthühnerfleisch lagen mit 290 EUR/100 kg knapp über dem Vorjahreswert (+1 %), US-Niveau stabil mit 231 EUR/100 kg, Brasilien-Preise leicht anziehend auf 123 EUR/100 kg.

- Eier:**
 - Der Absatz entwickelte sich nach Ostern stabil, wenn auch deutlich ruhiger.
 - Versorgung bedarfsdeckend, reduziertes Angebot aufgrund zahlreicher Ausstellungen.
 - Packstellenpreise weiterhin über Vorjahresniveau: Bodenhaltung M (+18 %), Freiland Eier M (+13 %), Bio-Eier M (+10 %).
 - Außenhandel Österreich Jän. 2026/25: Importmengen gaben um 33 % nach, Exportmengen sanken um 5 %.
 - Der EU-Eiermarkt bleibt weiterhin knapp versorgt. In Deutschland verschärfen laufende Ausbrüche von Vogelgrippe und Newcastle-Krankheit die ohnehin angespannte Situation.
 - Weltmarkt: EU-Preise liegen mit 292 EUR/100 kg deutlich über US-Niveau (62 EUR/100 kg); Brasilien ebenfalls rückläufig (141 EUR/100 kg).

Angebot und Nachfrage:

| Produkt | Angebot | Nachfrage | Markteinschätzung |
|----------|---------------------|-----------------|--|
| Rind | erhöht | schwach | weitere Preisabschläge möglich |
| Schwein | saisonal rückläufig | sollte anziehen | Preisanstieg möglich, jedoch zahlreiche Feiertage (Überhänge?) |
| Geflügel | stabil | gut | anlaufendes Grillgeschäft mit wärmeren Temperaturen |
| Eier | bedarfsdeckend | stetig | Impulse durch Feiertage erwartet |

II. Marktbereich: Milch

Aktuelle Marktlage ÖSTERREICH – EU – WELT

- Erzeugermilchpreis:**
- Die österreichischen Molkereien und Sennereien zahlten ihren Milchlieferanten im März 2026 durchschnittlich 46,74 ct/kg GVO-freier Rohmilch (Durchschnitt aller Qualitäten, Milchsorten und Inhaltsstoffe). Die Milchlieferanten erhielten um 2,02 ct/kg weniger als im Februar. Im März des Vorjahres betrug der durchschnittliche Erzeugermilchpreis noch 55,54 ct/kg (-8,80 ct).
 - Alle Milchsorten waren im März rückläufig gegenüber dem Vormonat, wobei die Preise im konventionellen Segment am stärksten nachgaben: Für konventionelle Milch (natürliche Inhaltsstoffe) erhielten die Betriebe im Mittel noch 44,17 ct/kg (-2,06 ct), für Heumilch 47,57 ct/kg (-1,89 ct). Die Auszahlungspreise für Biomilch sanken auf 54,56 ct/kg (-1,85 ct). Bioheumilch wurde mit 61,30 ct/kg vergütet und zeigte mit einem Minus von 1,55 ct die vergleichbar geringsten Einbußen.
 - Die AMA errechnete für April einen vorläufigen Erzeugermilchpreis von 46,10 ct/kg (Durchschnitt aller Qualitäten und Inhaltsstoffe). Der Preisrückgang wird mit den saisonal weiter fallenden Inhaltsstoffen begründet. Zudem haben einige Molkereien ihre Auszahlungspreise erneut leicht gesenkt, während viele andere den Erzeugermilchpreis inzwischen stabil halten.
 - Die EU-Auszahlungspreise sanken im Februar 2026 auf 43,94 ct/kg (natürliche Inhaltsstoffe) – ein Minus von 2,7 % gegenüber dem Vormonat. Das Niveau des Vorjahres wurde um 18 % unterschritten. Für März 2026 rechnet die EU-Kommission mit einer weiteren Rücknahme der Erzeugermilchpreise auf 43.14 ct/kg (-1,8 %).
 - Internationale Milchpreise: Der US-Milchpreis zog im Februar 2026 auf 30,4 ct/kg an (4,2 % Fett). Der neuseeländische Milchpreis stieg auf 37,5 ct/kg (4,2 % Fett, 3,35 % Eiweiß).
- Anlieferung:**
- Im März 2026 haben die österreichischen Molkereien und Sennereien insgesamt 337.133 t GVO-freie Rohmilch übernommen, davon waren 39.763 t Biomilch, 26.157 t Heumilch und 21.280 t Bio-Heumilch. Der Anteil an Biomilch lag bei rund 18 %.
 - Die direkten Milchlieferungen der heimischen Landwirte an Molkereien außerhalb Österreichs betragen rund 13.000 t.
 - Die gesamte Lieferleistung der heimischen Milchbauern belief sich im März auf 349.841 t. Das entspricht einer Mehrmenge von 5,5 % im Vergleich zum Vorjahr.
 - Auf europäischer Ebene zog die Milchproduktion ebenfalls weiter an. Im Zeitraum Jänner bis Februar 2026 stieg das Milchangebot um 4,6 % gegenüber dem Vorjahr, wobei insbesondere die großen Produzenteländer ihre Anlieferungsmengen steigerten: DE (+6,9 %), FR (+5,9 %), NL (+5,7 %), IT (+3,1 %).

Produktion:

| Rohmilchanlieferung AT (in t) | Mär.26 | Mär.25 | Vorjahr % | Diff 03/24 % |
|---------------------------------|---------|---------|-----------|--------------|
| an österreichische Erstankäufer | 337.133 | 312.589 | 7,85% | 8,07% |
| davon Biomilch | 61.042 | 57.800 | 5,61% | 5,84% |
| | | | | |
| Produktion AT (in t) | Feb.26 | Feb.25 | Vorjahr % | Diff 02/24 % |
| Trinkmilch | 54.141 | 58.882 | -8,05% | -10,19% |
| Mischtrunk | 42.046 | 37.354 | 12,56% | 17,77% |
| Süßrahm | 4.253 | 3.798 | 11,97% | 16,32% |
| Sauerrahm | 1.912 | 1.864 | 2,60% | -5,67% |
| Butter | 3.065 | 2.858 | 7,24% | 3,45% |
| Käse und Topfen | 21.183 | 18.968 | 11,68% | 8,38% |

Maßnahmen und Intervention: keine aktuellen Maßnahmen

Marktbereich: Getreide, Ölsaaten und Zucker**Aktuelle Marktlage ÖSTERREICH – EU – WELT: Zusammenfassung**

- Brotgetreide:**
- Unter den Getreidearten verzeichnet Weichweizen in Österreich den größten Flächenrückgang zum Vorjahr von -4.779 ha. Die Weichweizenfläche fällt somit auf ihr historisch geringstes Ausmaß von nur mehr 236.991 ha, ist aber weiterhin die flächenmäßig bedeutendste Kultur auf den heimischen Äckern.
 - Die jüngsten Eskalationen im Iran-Konflikt führten seit 18.04.2026 zu einem erneuten Anstieg des Rohölpreises auf 111,04 USD/Barrel (Schlusskurs 05.05.2026), wodurch der bisherige Höhepunkt des Rohölpreises seit Ausbruch des Irankonfliktes (119 USD/barrel am 31.03.2026) nahezu erreicht wurde.
 - Dementsprechend wurde vor allem der Rapskurs und der Maispreis an der Pariser Börse unterstützt, während die Weizennotierung nur zögerlich anstieg.
 - Der Pariser Weizenkurs notiert aktuell mit 211,00 EUR/t (Schlusskurs 05.05.2026, September-Kontrakt) über dem Preisband zum Monatsbeginn (203,50 EUR/t, 10.04.2026).
 - Am regionalen Weizenmarkt notierte am 29.04.2026 Qualitätsweizen mit 193 EUR/t um 2 EUR/t unter der letzten Notierung am 01.04.2026.
 - Die aktuelle internationale sowie heimische Börsenpreisentwicklung können Sie hier nachverfolgen: <https://marktinformation.ama.at/reports/boerse>
- Futtergetreide:**
- 2026 wurde die Körnermaisfläche in Österreich – nach einem kräftigen Flächenplus im Vorjahr – um weitere 2.600 ha ausgedehnt und umfasst mit einem Anbauausmaß von 204.967 ha das größte Ausmaß seit dem historischen Rekordwert aus 2013.
 - Der Pariser Maispreis liegt mit aktuell 224,75 EUR/t (Schlusskurs 05.05.2026, Juni-Kontrakt) deutlich über dem Niveau von 205,50 EUR/t (08.04.2026, Juni-Kontrakt) vor einem Monat.
 - Aufgrund der Herstellung von Bioethanol aus Mais steigt der Kurs für dieses Getreide im Kontext mit den erhöhten Rohölpreisen stärker.
- Ölsaaten und Eiweißpflanzen:**
- Unter den Ölsaaten wurde – nach einer kräftigen Ausdehnung im Vorjahr – die Sonnenblumenfläche noch einmal deutlich vergrößert.
 - Die Rapsnotierung in Paris liegt aktuell bei 525,50 (Schlusskurs 05.05.2026, August-Kontrakt) massiv über dem Niveau von vor einem Monat (497,00 EUR/t, 08.04.2026, Mai-Kontrakt).
- Zucker:**
- Die Zuckerrübenfläche 2026 in Österreich geht vom Langzeittief im Vorjahr um -2.212 ha weiter zurück und umfasst somit nur mehr ein Flächenausmaß von 22.807 ha und markiert somit heuer einen neuen historischen Tiefststand.
 - Die international wichtigste Notierung für Weißzucker in London liegt aktuell mit 452,20 USD/t (Schlusskurs 05.05.2026, August-Kontrakt) über dem Niveau von vor einem Monat (413,60 USD/t, 10.04.2026).

Maßnahmen und Intervention: keine aktuellen Maßnahmen

III. Marktbereich: Obst und Gemüse

Aktuelle Marktlage ÖSTERREICH – EU – WELT: Zusammenfassung

- Klima**
 - Die Trockenheit spitzt sich vor allem in Ost- und Südösterreich weiter zu. Grundwassersituation bleibt angespannt.
 - Im April summierte sich im Österreichtmittel nur noch 23 mm Niederschlag. Das ergibt ein Niederschlagsdefizit zum langjährigen Durchschnitt von 65 %.
 - Spätfröste Ende April, Anfang Mai führten zu keinen versorgungsrelevanten Schäden im heimischen Obstbau. Betroffenheit einzelner Betriebe in exponierten Tieflagen dennoch groß.
 - Derzeit vorsichtig optimistische Prognose für anstehende Stein- als auch Kernobsternte.
- Tafeläpfel**
 - Geschäfte mit heimischen Tafeläpfeln im April auf saisontypischem Niveau.
 - Trockenheit in physiologisch sensibler Phase der Fruchtentwicklung nachteilig. (*kleinere Fruchtgrößen*), Bewässerung der Anlagen nicht überall möglich.
 - AMA-Großhandelsabgabepreis für Tafeläpfel mit durchschnittlich 1,13 EUR/kg, rund 3 % unter Vormonatsniveau.
 - Österreichische Apfelexporte nach Südeuropa, aber auch Skandinavien. Ausfuhren nach Deutschland durch hohe Eigenproduktion weitgehend gehemmt.
 - Ausgedehnte Frostperiode in Polen und Ungarn Mitte April könnte, wie schon im Vorjahr, Ernteauffälle nach sich ziehen, welche sich mindernd auf EU- Apfelversorgung auswirken.
- Erdbeeren**
 - Markteintritt heimischer Ware aus geschütztem Anbau Anfang April, mit vorerst noch ergänzendem Charakter. Start Freiland je nach Wetterlage ab Mitte Mai
 - Vermarktungsmengen von Erdbeeren (*inkl. Importe*) näherten sich im Berichtszeitraum dem Vorjahresniveau an.
 - Großhandelsabgabepreise für konventionelle Erdbeeren (*inkl. Importe*) im April mit durchschnittlich 4,25 EUR/kg recht exakt auf korrespondierendem Vorjahresniveau. Die Talsohle dürfte damit erreicht sein.
- Spargel**
 - Heimische Spargelsaison erreicht im April seinen Höhepunkt, Erntemengen und Angebot von Spargel durch warme Witterung zunehmend
 - Lebendige Nachfrage trifft auf bedarfsdeckende Andienung.
 - Bedarf an Erntehelfern weiterhin hoch, männliche Arbeitskräfte aus Ukraine bleiben aus, alternative Arbeitskräfte, vermehrt auch aus Südostasien, sollen Lücke schließen
 - Durchschnittlicher Großhandelsabgabepreis für Spargel, weiß konv. im April mit 10,08 EUR/kg, 15 % über Vorjahr bewertet.
- Zwiebel**
 - Nachfrage nach österreichischen Lagerzwiebeln im April zufriedenstellend.
 - Vermarktung vorjähriger Ware auf der Zielgeraden.
 - Bewässerung verursacht hohe Kosten für Betriebe. Wasserverfügbarkeit begrenzt.
 - Nach Monaten schlussendlich Bewegung bei niederösterreichischen Erzeugerpreisen.
 - Durchschnittlicher Abgabepreis für Zwiebeln lose, sortiert mit 16,00 EUR/kg, durch Kühlaufschläge und abnehmender Verfügbarkeit 39 % über Vormonatsniveau.
 - Zwiebelexporte in Richtung Süd- und Osteuropa

Angebot und Nachfrage:

| Produkt | Angebot | Nachfrage | Markteinschätzung |
|------------|---------|---------------|-------------------|
| Tafeläpfel | stabil | saisontypisch | stabil |
| Karotten | stabil | saisontypisch | stabil |
| Zwiebeln | stabil | saisontypisch | stabil |
| Kartoffeln | stabil | saisontypisch | stabil |

Maßnahmen und Intervention: keine aktuellen Maßnahmen

Für weitere fachspezifische Auskünfte stehen Ihnen die Mitarbeiterinnen und Mitarbeiter der AgrarMarkt Austria unter den folgenden Kontaktdaten gerne zur Verfügung:

| Marktbereich | Telefon | Mitarbeiter |
|-------------------------------|--------------------|---------------------------------------|
| Vieh und Fleisch | 050 3151 - DW 248 | Hr. Pausackerl |
| Eier und Geflügel | 050 3151 - DW 4789 | Fr. Dipl.-Ing. ⁱⁿ Reiterer |
| Milch und Milchprodukte | 050 3151 - DW 4789 | Fr. Dipl.-Ing. ⁱⁿ Reiterer |
| Getreide, Ölsaaten und Zucker | 050 3151 - DW 221 | Hr. Dipl.-Ing. Herz |
| Obst und Gemüse | 050 3151 - DW 379 | Hr. BSc. Jorda-Renhardt |

Impressum

Informationen gemäß § 5 E-Commerce Gesetz und Offenlegung gemäß § 25 Mediengesetz

Medieninhaber, Herausgeber, Vertrieb: AgrarMarkt Austria

Redaktion: GB I/Abteilung 3/Referat 8

Dresdner Straße 70

1200 Wien

UID-Nr.: ATU16305503

Telefon: +43 50 3151-0, Fax: +43 50 3151-396, E-Mail: preismeldungen@ama.gv.at

Vertretungsbefugt:

Mag.^a Lena Karasz, Vorstandsmitglied für den Geschäftsbereich I

Dipl.-Ing. Günter Griesmayr, Vorstandsvorsitzender und Vorstandsmitglied für den Geschäftsbereich II

Die AgrarMarkt Austria ist eine gemäß § 2 AMA-Gesetz 1992, BGBl. Nr. 376/1992, eingerichtete juristische Person öffentlichen Rechts, deren Aufgaben in § 3 leg. cit. festgelegt sind. Sie unterliegt gemäß § 25 leg. cit. der Aufsicht des gemäß Bundesministeriengesetz 1986, BGBl. Nr. 76/1986, für Landwirtschaft zuständigen Mitglieds der Bundesregierung.

Hersteller: Eigendruck

Grafik/Layout: AgrarMarkt Austria; Bildnachweis: pixabay

Alle Angaben in dieser Publikation erfolgen trotz sorgfältiger Bearbeitung ohne Gewähr und ist eine Haftung der AMA und der Autorin bzw. des Autors ausgeschlossen.

Die hier veröffentlichten Beiträge sind urheberrechtlich geschützt. Es gelten die Lizenzbestimmungen der Creative Commons Lizenz CC BY 4.0 (<https://creativecommons.org/licenses/by/4.0/>). Die Weiterverwendung der veröffentlichten Informationen ist ausdrücklich gewünscht und erlaubt. Bitte beachten Sie die damit verbundene Verpflichtung zur korrekten Zitierung.