AgrarMarkt Austria

K-Ö
Gemäß des § 3 Abs. 1 des AMA-Gesetzes 1992 (BGBl. Nr. 376/1992 i. d. g. F)
Zertifiziertes Qualitätsmanagement-System nach ÖNORM EN ISO 9001 REG. Nr. 01537/0
Zertifiziertes Informationssicherheits-Managementsystem nach ÖNORM ISO/IEC 27001 REG Nr. 35/0
Zertifiziertes Umweltmanagement-System nach EMAS REG Nr. AT-000680 und ÖNORM EN ISO 14001 REG Nr. 02982/0

www.ama.at



# Marktbericht

MILCH UND MILCHPRODUKTE | August 2026

8. AUSGABE 2026

Marktübersicht
Markt Österreich
Preisbericht Österreich
Markt und Preise International

# Inhalt

**I..... MARKTÜBERSICHT ..... 3**

A. Milchanlieferung ..... 5
B. Produktion ..... 6

**II ..... PREISBERICHT ÖSTERREICH ..... 8**

C. Erzeugermilchpreiserhebung ab Hof (EUR/100kg) ..... 8

**III ..... GRAFIKEN ÖSTERREICH ..... 9**

D. Gesamte Milchanlieferung ..... 9
E. Erzeugermilchpreis – Österreich ..... 9
F. Exporte/Ausfuhren aus Österreich in alle Länder ..... 10
G. Importe/Einfuhren nach Österreich von allen Ländern ..... 10

**IV ..... MARKT UND PREISE INTERNATIONAL ..... 11**

H. Erzeugermilchpreise ab Hof – Österreich, Deutschland und Bayern ..... 11
I. Übersicht EU-Produktpreise 11. Kalenderwoche 2026 ..... 11
J. Süddeutsche Butter- und Käse-Börse e.V. Kempten ..... 12

**V ..... GRAFIKEN INTERNATIONAL ..... 13**

K. Anlieferungs- /Produktionsentwicklung EU-27 ..... 13
L. Erzeugermilchpreise ab Hof – EU-27 (tatsächliche Inhaltsstoffe) ..... 13
M. EU-Milchanlieferung ..... 14
N. Kieler Rohstoffwert vs. Spotmarktpreis (Lodi) ..... 14
O. Marktpreise Butter international ..... 15
P. Marktpreise Cheddar international ..... 15
Q. Marktpreise Vollmilchpulver international ..... 16
R. Marktpreise Magermilchpulver international ..... 16
S. Internationaler Handel – Butter ..... 17
T. Internationaler Handel – Käse ..... 17
U. Internationaler Handel – Vollmilchpulver ..... 18
V. Internationaler Handel – Magermilchpulver ..... 18

**Nachträgliche Änderungen werden im Marktbericht nicht berücksichtigt!**

# I MARKTÜBERSICHT

**Heimischer Erzeugermilchpreis: Abwärtsentwicklung gestoppt**

Erstmals seit Herbst 2025 verzeichnete der heimische Erzeugermilchpreis im August 2026 wieder einen leichten Anstieg. Die Milchbäuerinnen und Milchbauern erhielten von den heimischen Molkereien und Sennereien durchschnittlich 45,40 ct/kg (netto; Durchschnitt aller Qualitäten, Milchsorten und Inhaltsstoffe). Damit lag der Milchpreis um 0,41 ct/kg über dem Vormonat. Ausschlaggebend dafür waren vor allem höhere Milchinhaltsstoffe, zudem erhöhten erste Molkereien bereits ihre Auszahlungspreise. Im August 2025 hatte der durchschnittliche Erzeugermilchpreis noch 57,03 ct/kg betragen und lag damit um 11,63 ct/kg über dem aktuellen Niveau. Die Aufwärtsentwicklung dürfte sich fortsetzen. Nach Berechnungen der Agrarmarkt Austria steigt der durchschnittliche Erzeugermilchpreis im September 2026 auf 47,20 ct/kg (Durchschnitt aller Qualitäten und Inhaltsstoffe). Hintergrund sind höhere Auszahlungspreise, die je nach Molkerei um 1 bis 2,5 ct/kg angehoben wurden, sowie saisonal steigende Inhaltsstoffe. Gleichzeitig wirkt das knappe Rohstoffangebot aufgrund der Futterknappheit und des sinkenden Tierbestands stützend auf die Preise.

**Rückläufiges Milchangebot in Österreich**

Die Milchanlieferung an österreichische Molkereien und Käsereien nahm im August 2026 ab, was dem üblichen saisonalen Trend entspricht. Zusätzlich drückten die hohen Temperaturen auf die Milchmenge. Die heimischen milchverarbeitenden Unternehmen haben im August insgesamt 284.764 t GVO-freie Rohmilch übernommen – ein leichter Rückgang zum Vormonat. Gegenüber August des Vorjahres zog das Milchangebot geringfügig an (+0,7 %). Zusätzlich lieferten die heimischen Milchbetriebe 11.653 t Rohmilch direkt an Molkereien im Ausland. Die gesamte Lieferleistung der österreichischen Landwirte betrug somit 296.179 t. Von der gesamten angelieferten Rohmilchmenge waren 23.905 t Heumilch, 26.969 t entfielen auf Biomilch und 16.918 t auf Bioheumilch. Der Anteil der gesamten Biomilch sank auf 16,5 % und erreichte damit den niedrigsten Wert im Jahresverlauf.

EU-weit erhöhte sich die Milchanlieferung im Zeitraum Jänner bis Juli 2026 auf knapp 90,6 Mio. t – ein Zuwachs von 2,9 Mio. t bzw. 3,3 % gegenüber dem Vorjahr. Im Juli betrug die Mehrmenge insgesamt 291.000 t im Vergleich zum Vorjahresmonat (+2,3 %).

**Futterknappheit und sinkende Milchpreise treiben Schlachtungen**

In der zweiten Jahreshälfte machten sich die Folgen der landesweiten Hitzewelle bemerkbar. Die angespannte Futtersituation infolge von Hitze und Trockenheit führte regional zu Bestandsreduktionen, da viele Betriebe Tiere verkaufen oder schlachten lassen mussten. Die jüngsten Daten der Statistik Austria belegen einen deutlichen Anstieg der Schlachtungen. Im Juli 2026 wurden insgesamt 16.771 Kühe in- und ausländischer Herkunft geschlachtet. Das entspricht einem Anstieg von 15 % gegenüber dem Vorjahr. Im August zog die Zahl der Kuhschlachtungen weiter an auf 16.971 Tiere und lag damit um knapp 20 % über dem Wert von 2025. Die höchsten Schlachtzahlen wurden in Niederösterreich, Oberösterreich und Salzburg registriert, wo jeweils über 4.000 Kühe geschlachtet wurden. Noch deutlicher fiel die Zunahme bei den Kalbinnen aus: Mit 9.418 Schlachtungen wurde ein Plus von 40,3 % verzeichnet. Laut Branchenangaben kam es im Sommer 2026 bei den heimischen (Milch-)Kuhschlachtungen über mehrere Wochen zu einem starken Anstieg. So gab es bereits in der zweiten Julihälfte erste Berichte über ausgelastete Schlachthofkapazitäten, wodurch es zu Verzögerungen bei den Abholungen kam. In einzelnen Wochen wurden gegenüber dem Vorjahreszeitraum sogar doppelt so viele Kühe geschlachtet. Neben der Futterknappheit dürfte auch das niedrige Erzeugermilchpreisniveau zum hohen Schlachtaufkommen beigetragen haben, da vermehrt Kühe aus der Milchproduktion der Fleischerzeugung zugeführt wurden.

**EU-Milchpreise legen zu**

Die EU-Mitgliedstaaten meldeten für August 2026 einen durchschnittlichen Erzeugermilchpreis von 42,75 ct/kg (natürlicher Fett- und Eiweißgehalt). Gegenüber Juli entspricht dies einem Anstieg um 2,3 %. Damit wurde der zehn Monate andauernde Abwärtstrend beendet. Das Preisniveau lag weiterhin knapp 20 % unter dem Vorjahreswert. In den wichtigsten Erzeugerländern Deutschland und Frankreich wurden die Milchpreise gegenüber Juli um 2,5 % bzw. 4,5 % angehoben. Die Rohstoffverknappung infolge von Hitze und Trockenheit hat den deutschen Milchmarkt gestützt, obwohl dieser im Sommer normalerweise eine schwächere Entwicklung aufweist. Ausschlaggebend war der witterungsbedingte Rückgang der Milchmengen sowie niedrigere Milchinhaltsstoffe. Gleichzeitig erholten sich die Produktmärkte. Laut AMI tendierten Butter, Magermilchpulver und Schnittkäse in den Sommermonaten fester. Damit verbesserten sich die Verwertungsspielräume der Molkereien und ermöglichten höhere Auszahlungspreise im August. Für September erwartet die EU-Kommission einen weiteren Anstieg des Erzeugermilchpreises auf durchschnittlich 43,11 ct/kg (+0,9 %). Die saisonal rückläufige Milchanlieferung und höhere Fett- und Eiweißgehalte dürften die Auszahlungspreise im vierten Quartal weiter stabilisieren.

# A. Milchanlieferung

## 1. Milchanlieferung (in t)

*Die Bundesländeraufschlüsselung erfolgt nach dem Standort der Lieferanten*

| | Aug.25 | Sep.25 | Okt.25 | Nov.25 | Dez.25 | Jan.26 | Feb.26 | Mär.26 | Apr.26 | Mai.26 | Jun.26 | Jul.26 | Aug.26 |
|---|---|---|---|---|---|---|---|---|---|---|---|---|---|
| Burgenland | 1.855 | 1.799 | 1.818 | 1.776 | 1.868 | 1.904 | 1.785 | 2.082 | 2.050 | 2.113 | 1.973 | 1.939 | 1.869 |
| Kärnten | 17.506 | 16.837 | 17.583 | 16.991 | 18.571 | 19.531 | 18.656 | 21.332 | 20.989 | 21.346 | 19.132 | 18.692 | 18.055 |
| Niederösterreich | 61.203 | 58.775 | 60.348 | 58.042 | 61.922 | 64.219 | 59.822 | 67.842 | 66.290 | 68.832 | 64.322 | 64.295 | 61.578 |
| Oberösterreich | 100.982 | 96.578 | 98.481 | 94.619 | 100.572 | 103.412 | 96.724 | 110.223 | 108.409 | 113.120 | 106.315 | 107.517 | 101.993 |
| Salzburg | 28.939 | 29.303 | 31.782 | 31.068 | 33.611 | 35.153 | 33.201 | 37.787 | 37.432 | 38.480 | 32.985 | 31.009 | 28.621 |
| Steiermark | 47.395 | 45.277 | 46.252 | 43.986 | 47.241 | 49.118 | 46.393 | 52.988 | 52.201 | 54.219 | 50.306 | 49.880 | 47.576 |
| Tirol | 24.406 | 23.841 | 28.006 | 29.741 | 34.163 | 36.803 | 35.005 | 40.030 | 39.248 | 39.381 | 31.996 | 28.548 | 24.918 |
| Vorarlberg | 11.445 | 12.543 | 13.998 | 13.961 | 15.397 | 16.109 | 15.329 | 17.556 | 17.423 | 17.005 | 13.143 | 12.587 | 11.568 |
| **Milchanlieferung österreichischer Landwirte** | **293.731** | **284.952** | **298.267** | **290.184** | **313.343** | **326.249** | **306.916** | **349.841** | **344.042** | **354.496** | **320.172** | **314.467** | **296.179** |
| Milchanlieferung aus anderen MS | 270 | 230 | 231 | 244 | 264 | 288 | 209 | 359 | 332 | 349 | 327 | 332 | 237 |
| Gesamtanlieferung | **294.001** | **285.182** | **298.498** | **290.428** | **313.607** | **326.537** | **307.206** | **350.200** | **344.375** | **354.845** | **320.499** | **314.800** | **296.416** |
| -davon an Molkereien in anderen MS | 11.169 | 10.662 | 10.916 | 10.702 | 11.586 | 12.026 | 11.454 | 13.067 | 12.950 | 13.257 | 12.298 | 12.404 | 11.653 |
| **-davon an österreichische Erstankäufer*** | **282.831** | **274.520** | **287.587** | **279.727** | **302.021** | **314.512** | **295.752** | **337.133** | **331.426** | **341.567** | **308.200** | **302.396** | **284.764** |
| -davon Biomilch | 31.177 | 30.877 | 32.938 | 32.119 | 35.619 | 37.042 | 34.944 | 39.763 | 39.141 | 40.219 | 34.294 | 32.443 | 29.969 |
| -davon Heumilch | 22.165 | 20.624 | 21.365 | 21.581 | 23.704 | 26.981 | 23.577 | 26.392 | 26.292 | 27.611 | 26.615 | 27.424. | 23.905 |
| -davon Bioheumilch | 17.212 | 16.934 | 18.229 | 17.666 | 19.179 | 20.231 | 19.028 | 21.627 | 21.680 | 22.686 | 19.829 | 18.814 | 16.918 |
| -davon konventionell | 212.276 | 206.085 | 215.054 | 208.361 | 223.520 | 230.257 | 218.204 | 249.352 | 244.313 | 251.051 | 227.461 | 223.715 | 213.972 |

[1] konventionell (ohne Heumilchzuschlag)
Quelle: AMA

* "Erstankäufer" ist ein Unternehmen oder eine Unternehmensgemeinschaft, die Milch bei Erzeugern kauft, um

a. sie einem oder mehreren Sammel-, Verpackungs-, Lagerungs-, Kühlungs- oder Verarbeitungsvorgängen zu unterziehen, auch auf Vertragsbasis;

b. sie an Unternehmen abzugeben, die Milch behandeln, verarbeiten oder weiterverkaufen.

### 2. Zukauf und Versand an andere Mitgliedstaaten (in t)

| | August | | | Jänner bis August | | |
|---|---|---|---|---|---|---|
| | 2025 | 2026 | in % | 2025 | 2026 | in % |
| Versand an die Mitgliedstaaten | 24.055 | 21.746 | -9,6 | 191.718 | 230.679 | 20,3 |
| Zukauf aus den Mitgliedstaaten | 5.778 | 6.427 | 11,2 | 47.236 | 51.221 | 8,4 |

Quelle: AMA Monatsmeldung

## B. Produktion

### 1. Produktion (in t)

| Produkt | August | | | Jänner bis August | | |
|---|---|---|---|---|---|---|
| | 2025 | 2026 | % | 2025 | 2026 | % |
| Trinkmilch frisch | 3.151 | 3.367 | 6,9 | 28.222 | 28.860 | 2,3 |
| Trinkmilch ESL | 23.446 | 23.833 | 1,7 | 196.859 | 201.298 | 2,3 |
| UHT-Milch | 27.524 | 24.833 | -9,8 | 244.329 | 225.526 | -7,7 |
| Mischtrunk | 39.909 | 52.850 | 32,4 | 329.038 | 391.677 | 19,0 |
| Süßrahm | 3.950 | 4.470 | 13,2 | 31.231,9 | 36.663 | 17,4 |
| Sauerrahm | 2.042 | 1.960 | -4,0 | 16.468 | 16.315 | -0,9 |
| **Butter** | **2.360** | **2.341** | **-0,8** | **23.730** | **24.330** | **2,5** |
| Hartkäse | 3.546 | 2.881 | -18,8 | 34.827 | 33.718 | -3,2 |
| Schnittkäse | 6.801 | 6.322 | -7,0 | 58.485 | 57.490 | -1,7 |
| Weichkäse | 1.897 | 2.011 | 6,0 | 16.649 | 20.129 | 20,9 |
| Frischkäse | 4.878 | 6.848 | 40,4 | 36.222 | 51.221 | 41,4 |
| **Käse Gesamt** | **17.122** | **18.062** | **5,5** | **146.183** | **162.539** | **11,2** |
| Speisetopfen | 2.350 | 2.721 | 15,8 | 19.643 | 22.524 | 14,7 |
| Industrietopfen | 28 | 26 | -7,1 | 186 | 188 | 1,2 |
| **Topfen Gesamt** | **2.378** | **2.747** | **15,5** | **19.829** | **22.712** | **14,5** |

Quelle: AMA

### 2. Pulverproduktion (in t)

| Produkt | August | | | Jänner bis August | | |
|---|---|---|---|---|---|---|
| | 2025 | 2026 | % | 2025 | 2026 | % |
| Vollmilchpulver | 131 | 164 | 25,4 | 444 | 1.170 | 163,6 |
| Magermilchpulver | 456 | 263 | -42,4 | 2.906 | 3.990 | 37,3 |
| Molkepulver | 2.964 | 2.948 | -0,5 | 24.126 | 24.210 | 0,3 |

Quelle: AMA

## 3. Qualitätsergebnisse der Anlieferungsmilch

| Qualitätsergebnisse der Anlieferungsmilch Österreich | | | | | | |
|---|---|---|---|---|---|---|
| Zeitraum | Milch ohne Q-Abzüge % | S-Klasse KZ<50.000 ZZ<250.000 % | Keimzahl 1. Stufe KZ<100.000 % | Keimzahl 2. Stufe KZ>100.000 % | Somatische Zellen 1. Stufe ZZ<400.000 % | Somatische Zellen 2. Stufe ZZ>400.000 % |
| August 2025 | 96,40 | 88,02 | 11,56 | 0,43 | 11,18 | 0,80 |
| September | 96,45 | 87,58 | 11,94 | 0,48 | 11,69 | 0,73 |
| Oktober | 96,74 | 89,45 | 10,09 | 0,46 | 10,01 | 0,54 |
| November | 99,32 | 90,98 | 8,61 | 0,42 | 8,66 | 0,36 |
| Dezember | 99,42 | 92,28 | 7,31 | 0,41 | 7,46 | 0,27 |
| Jänner | 99,32 | 92,90 | 6,66 | 0,44 | 6,80 | 0,30 |
| Februar | 99,36 | 93,43 | 6,09 | 0,48 | 6,26 | 0,30 |
| März | 99,32 | 93,92 | 5,67 | 0,41 | 5,83 | 0,25 |
| April | 98,79 | 93,48 | 6,16 | 0,35 | 6,31 | 0,21 |
| Mai | 99,17 | 92,91 | 6,45 | 0,63 | 6,75 | 0,33 |
| Juni | 98,95 | 90,41 | 8,91 | 0,69 | 9,17 | 0,42 |
| Juli | 98,69 | 87,88 | 11,40 | 0,72 | 11,37 | 0,74 |
| August 2026 | 98,38 | 85,38 | 13,92 | 0,70 | 13,53 | 1,09 |

Quelle: AMA Monatsmeldung

# II PREISBERICHT ÖSTERREICH

## C. Erzeugermilchpreiserhebung ab Hof (EUR/100kg)

| Milchpreiserhebung Österreich - Auszahlung August 2026<br>auf Basis aller Inhaltstoffe, Durchschnitt aller Qualitäten und aller Milchsorten (alle Beträge in Cent) | | | | | | | | | | | | | | | |
|---|---|---|---|---|---|---|---|---|---|---|---|---|---|---|---|
| Grund-preis je kg | freiwillige Qualitäts-prämie je kg | Biomilch-zuschlag je kg | Heumilch-zuschlag je kg | Bio-Heu-milch Zuschlag je kg | je FE | Fett-bez. je kg | je EE | EE-Bez. je kg | Qual. Ab-züge je kg | Marketing-beiträge je kg | Sonst. Ab-züge je kg | Milchpreis ab Hof nat. FGeh. je kg | Milchpreis ab Hof 3,7% FE 3,4% EE | Milchpreis ab Hof 4,2% FE 3,4% EE | Milchpreis ab Hof 4,0% FE 3,4% EE |
| **18,21** | **2,58** | **1,34** | **0,31** | **1,12** | **2,81** | **11,36** | **3,22** | **10,89** | **0,07** | **0,27** | **0,06** | **45,40** | **44,50** | **45,90** | **45,34** |
| Inkl. 13% UST | | | | | | | | | | | | 50,84 | 49,96 | 51,55 | 50,91 |

| ÖSTERREICH<br>Preis - Vergleich diverse Milchsorten (Netto) | Milchpreis ab Hof nat. FGeh. je kg | Milchpreis ab Hof 3,7% FE 3,4% EE | Milchpreis ab Hof 4,2% FE 3,4% EE | Milchpreis ab Hof 4,0% FE 3,4% EE |
|---|---|---|---|---|
| konventionelle Milch | 42,63 | 41,73 | 43,13 | 42,57 |
| Heumilch | 46,28 | 45,38 | 46,79 | 46,22 |
| Biomilch | 55,40 | 54,49 | 55,90 | 55,34 |
| Bioheumilch | 60,51 | 60,61 | 62,02 | 61,45 |

Die Werte der Fett- und Eiweißbezahlung auf Basis der tatsächlichen Inhaltsstoffe 4,04 FE 3,38 EE

Quelle: AMA Monatsmeldung

# III GRAFIKEN ÖSTERREICH

## D. Gesamte Milchanlieferung

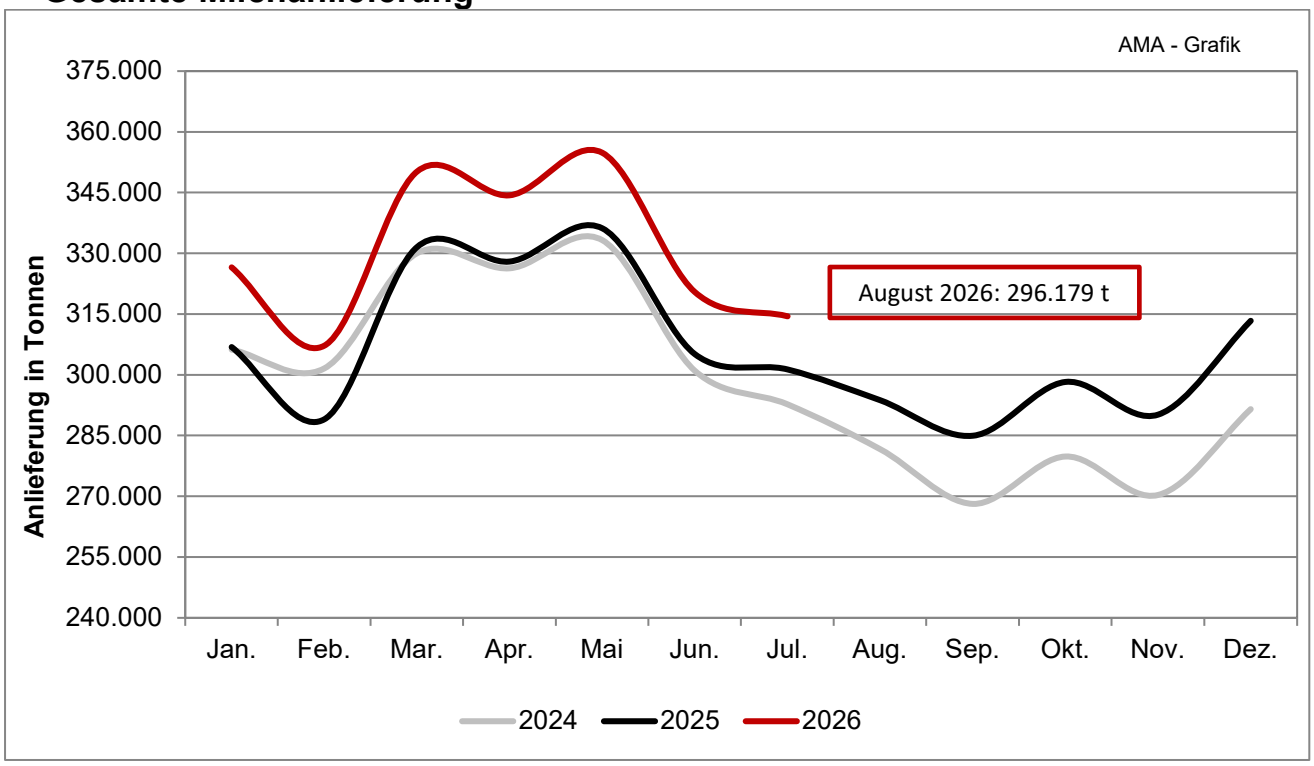


Quelle: AMA, monatliche Lieferantendaten

## E. Erzeugermilchpreis – Österreich

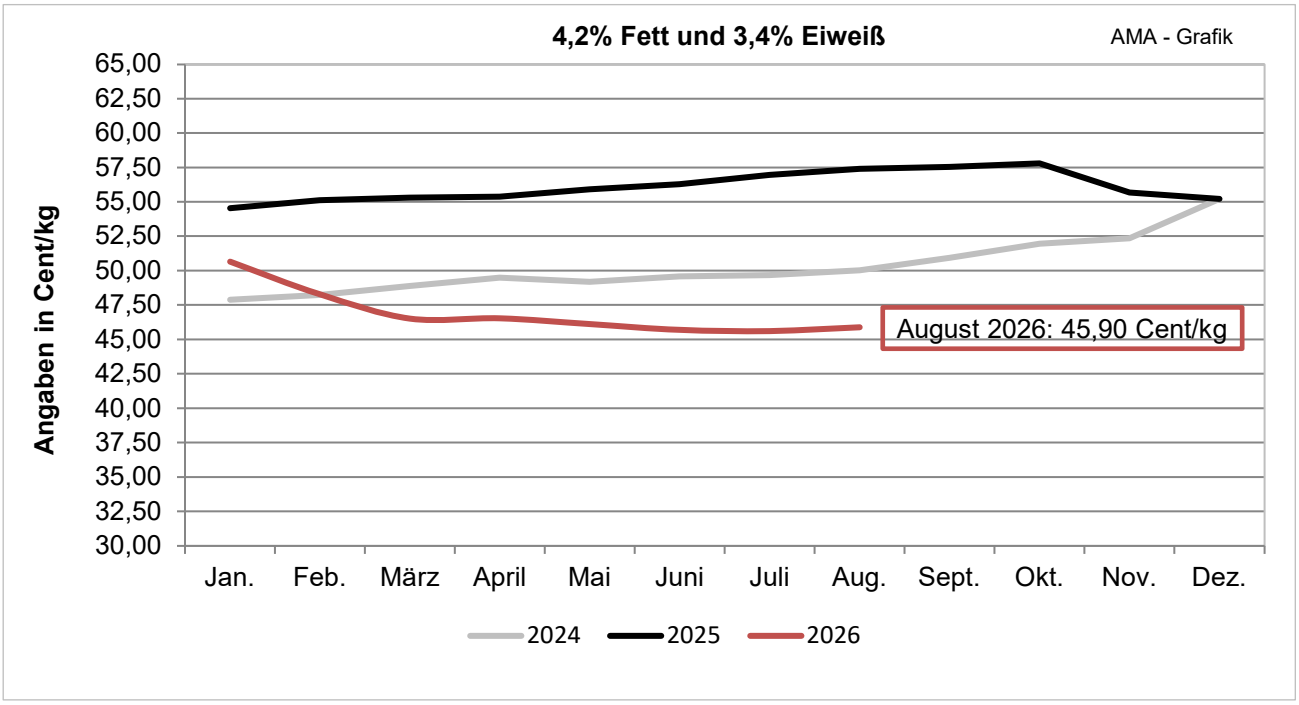


Quelle: AMA Monatsmeldung

## F. Exporte/Ausfuhren aus Österreich in alle Länder

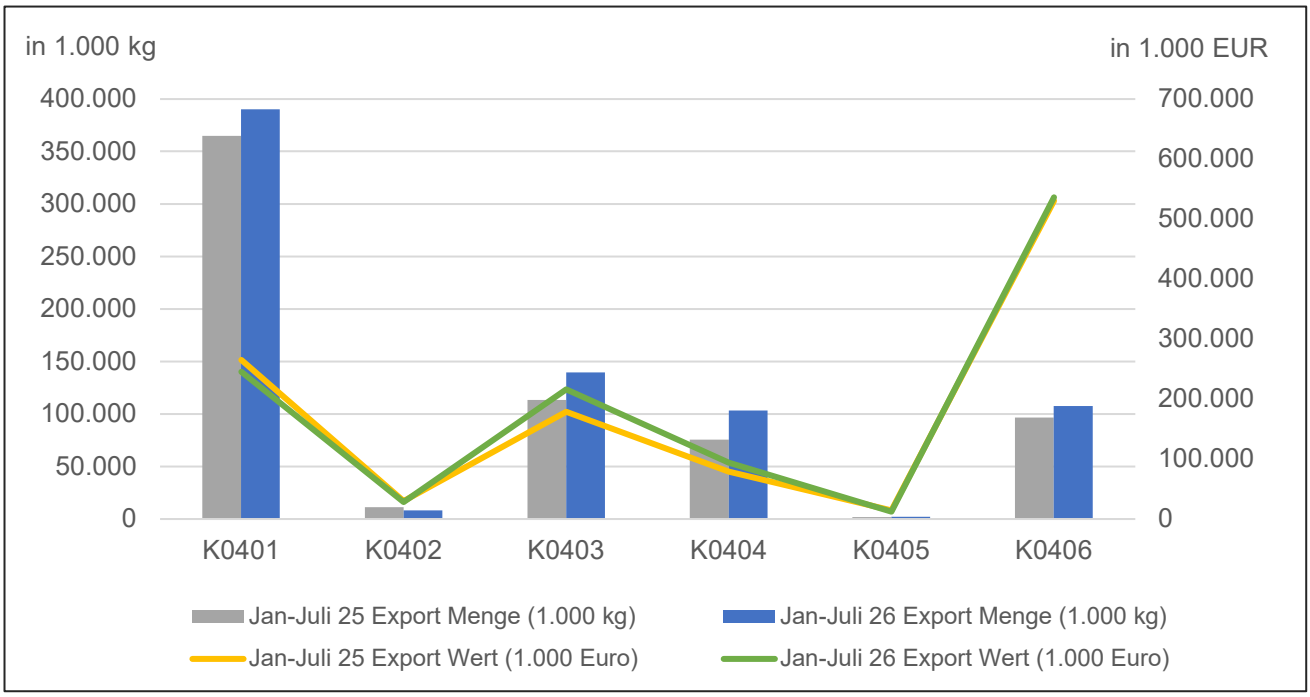


## G. Importe/Einfuhren nach Österreich von allen Ländern

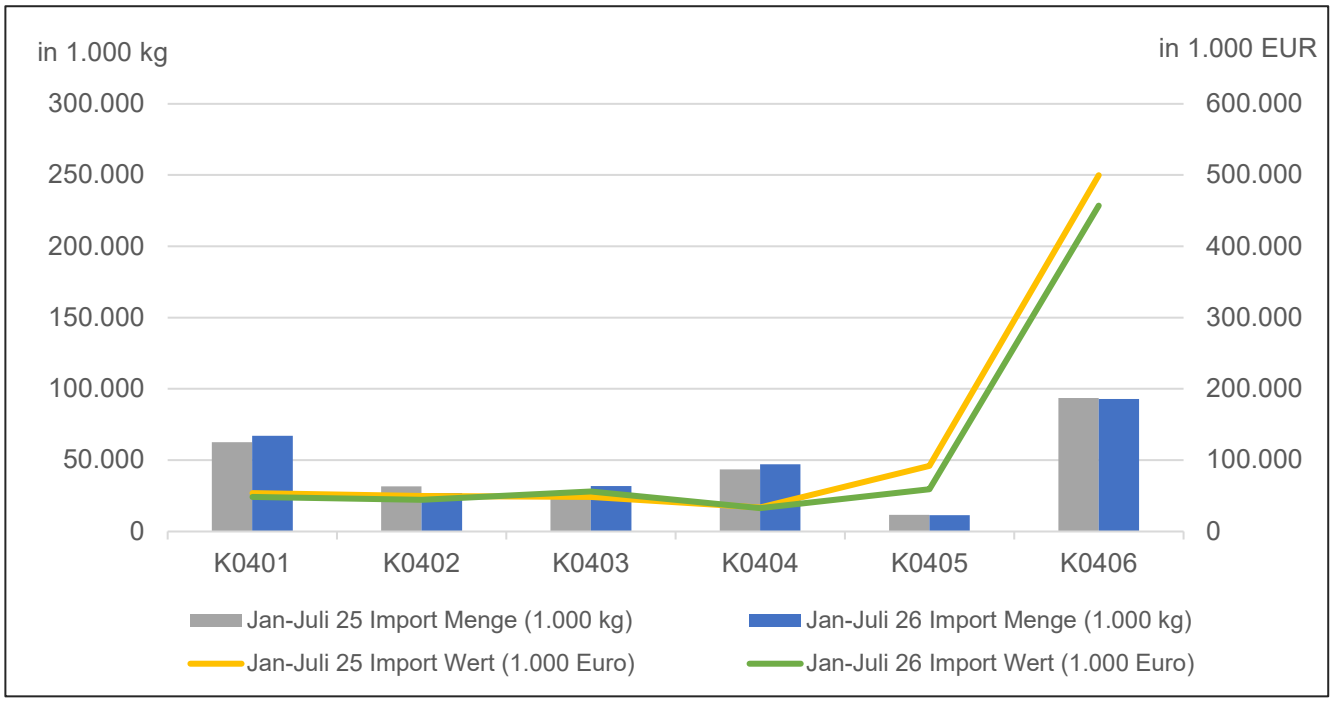


Beschreibung der KN-Codes

K0401: Milch und Rahm, weder eingedickt noch mit Zusatz von Zucker oder anderen Süßmitteln

K0402: Milch und Rahm, eingedickt oder mit Zusatz von Zucker oder anderen Süßmitteln

K0403: Buttermilch, saure Milch bzw. Rahm, Joghurt, Kefir u. andere fermentierte od. gesäuerte Milch, einschl. Rahm, auch eingedickt od. aromatisiert, auch mit Zusatz von Zucker, anderen Süßmitteln, Früchten, Nüssen od. Kakao

K0404: Molke, auch eingedickt oder mit Zusatz von Zucker oder anderen Süßmitteln

K0405: Butter, einschl. entwässerte Butter u. Gele, u. andere Fettstoffe aus der Milch sowie Milchstreichfette

K0406: Käse und Topfen

Quelle: Statistik Austria

# IV MARKT UND PREISE INTERNATIONAL

## H. Erzeugermilchpreise ab Hof – Österreich, Deutschland und Bayern

**(in EUR/100 kg, exkl. USt, 4,0 % Fett, 3,4 % Eiweiß)**

| Monate | | | |
|---|---|---|---|
| | Österreich | Deutschland | Bayern |
| August 2025 | 56,84 | 53,51 | 54,39 |
| September | 56,98 | 52,57 | 54,40 |
| Oktober | 57,23 | 49,94 | 52,67 |
| November | 55,09 | 46,51 | 50,82 |
| Dezember | 54,62 | 43,45 | 48,16 |
| Jänner | 50,09 | 39,43 | 43,38 |
| Februar | 47,72 | 37,91 | 40,69 |
| März | 45,97 | 37,65 | 39,83 |
| April | 46,01 | 38,29 | 39,71 |
| Mai | 45,60 | 38,98 | 39,77 |
| Juni | 45,13 | 39,02 | 39,84 |
| Juli | 45,05 | 39,44 | 40,00 |
| August 2026 | 45,34 | 40,11 | 40,52 |

Quelle: AMA Monatsmeldung, BLE

## I. Übersicht EU-Produktpreise 39. Kalenderwoche 2026

| Produkt | EU-Durchschnittspreis in EUR/100 kg | % Vergleich zur Vorwoche | % Vergleich zum Vorjahr |
|---|---|---|---|
| Butter | 425 | +2,2 | -30,0 |
| Magermilchpulver | 311 | +0,7 | +38,0 |
| Vollmilchpulver | 380 | +0,9 | -2,0 |
| Cheddar | 323 | +0,3 | -28,0 |
| Edamer | 381 | +0,5 | -16,0 |
| Gouda | 386 | +0,1 | -20,0 |
| Emmentaler | 546 | +2,9 | -14,0 |
| Molkepulver | 154 | +0,7 | +58,0 |

Quelle: CIRCA - EU Homepage

## J. Süddeutsche Butter- und Käse-Börse e.V. Kempten

Amtliche Preisnotierungen vom 21.10.2026

| Preise in EUR/t | aktuelle Woche | Vorwoche | Tendenz |
|---|---|---|---|
| Vollmilchpulver (26 % Fett) 25 kg Sack | 3850 – 4000 | 3900 - 4000 | ruhig |
| Magermilchpulver 25 kg Sack | 3600 – 3700 | 3500 -3600 | deutlich fester |
| Magermilchpulver lose | 3470 - 3520 | 3420 - 3470 | fester |

| Preise in EUR/t | aktuelle Woche | Vorwoche | Tendenz |
|---|---|---|---|
| Süßmolkepulver 25 kg Sack | 1970 – 2110 | 1950 – 2130 | stabil |
| Süßmolkepulver lose | 1570 - 1640 | 1590 – 1660 | leicht fester |

Monatsdurchschnitt September 2026 (arithmetisches Mittel)

| Preise in EUR/t, netto, ab Werk, Sprühware | September 2026 | Veränderung zum Vormonat |
|---|---|---|
| Vollmilchpulver (26 % Fett, Lebensmittelqual., 25 kg Sack) | 3872,00 | leicht fester |
| Magermilchpulver (Lebensmittelqual., 25 kg Sack) | 3224,50 | leicht fester |
| Magermilchpulver (Futtermittelqual., lose) | 3091,00 | leicht fester |
| Süßmolkepulver (Lebensmittelqual., 25 kg Sack) | 2012,00 | leicht fester |
| Süßmolkepulver (Futtermittelqual., lose) | 1601,00 | leicht fester |

### Amtliche Notierungskommission für Schnittkäse, Hannover

Amtliche Preisnotierungen vom 21.10.2026

| Preise in EUR/kg | aktuelle Woche | Vorwoche | Tendenz |
|---|---|---|---|
| Markenbutter, geformt, 250 g | 4,35 – 5,00 | 4,35 – 5,00 | sehr gute Nachfrage |
| Markenbutter, lose, 25 kg | 4,05 – 4,25 | 4,05 – 4,25 | abwartend |

| Tagespreis in EUR/kg ** | aktuelle Woche | Vorwoche | Tendenz |
|---|---|---|---|
| Gouda 48 %, Edamer 40 % Fett i.Tr.,Block | 3,50 – 3,75 | 3,45 – 3,75 | sehr gute Nachfrage |
| Gouda 48 %, Edamer 40 % Fett i. Tr., Brot | 3,65 – 3,85 | 3,65 – 3,85 | sehr gute Nachfrage |

| Fakturapreis in EUR/kg ** | September 2026 |
|---|---|
| Gouda 48 %, Edamer 40 % Fett i. Tr., Block | 3,45 – 3,65 |

** Kaufpreis des Handels netto, ab Werk, einschließlich Verpackung

Quelle: www.butterkaeseboerse.de

# V GRAFIKEN INTERNATIONAL

## K. Anlieferungs- /Produktionsentwicklung EU-27

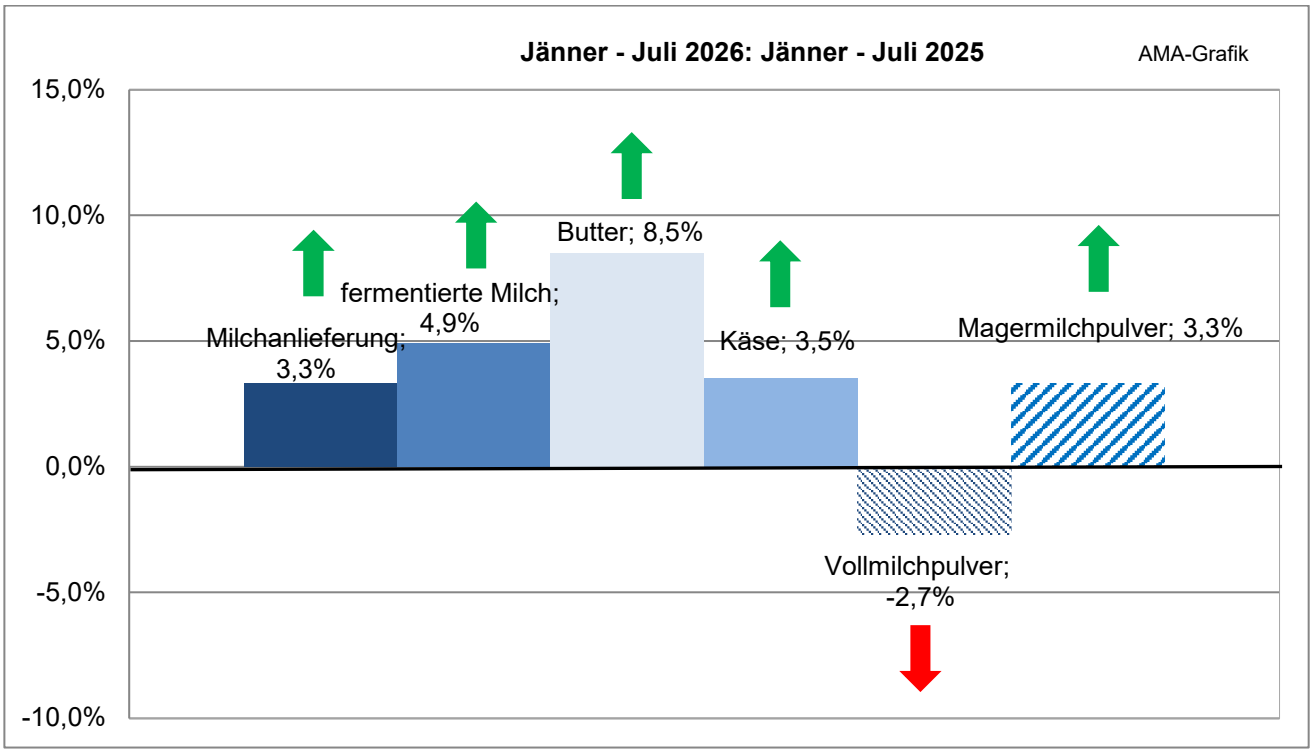


Quelle: CIRCA - EU Homepage

## L. Erzeugermilchpreise ab Hof – EU-27 (tatsächliche Inhaltsstoffe)

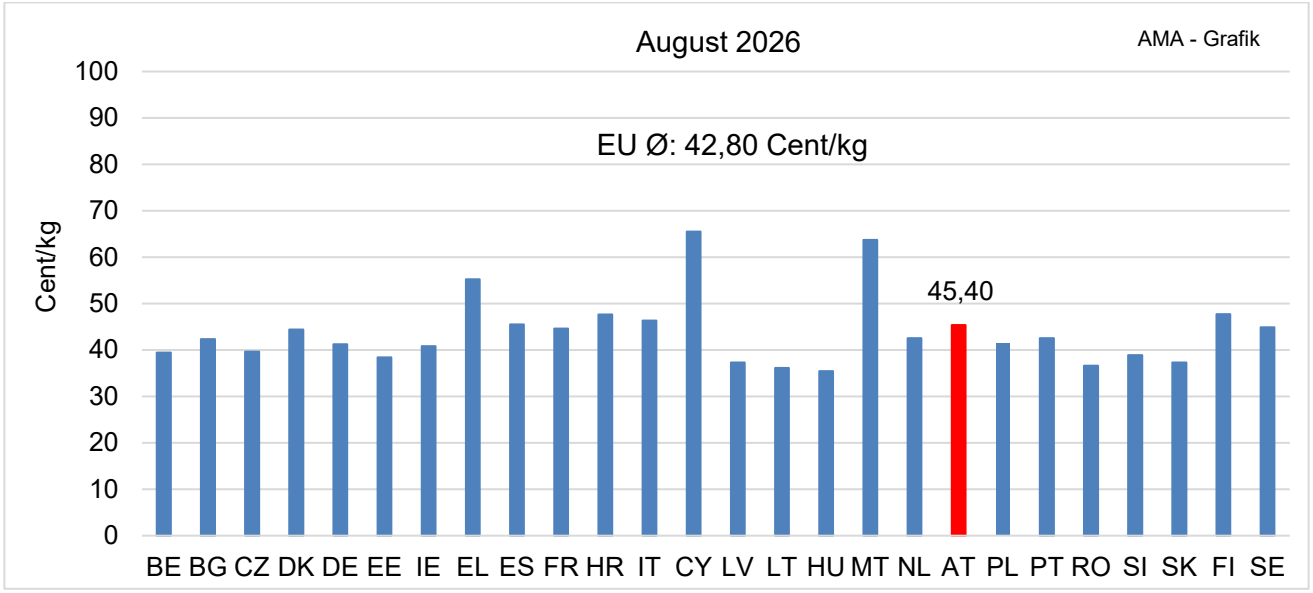


Quelle: CIRCA - EU Homepage

**ACHTUNG: Aufgrund der verschiedenen Fett- bzw. Eiweißgehälter in den einzelnen Mitgliedstaaten ist eine direkte Vergleichbarkeit nicht möglich.**

## M. EU-Milchanlieferung

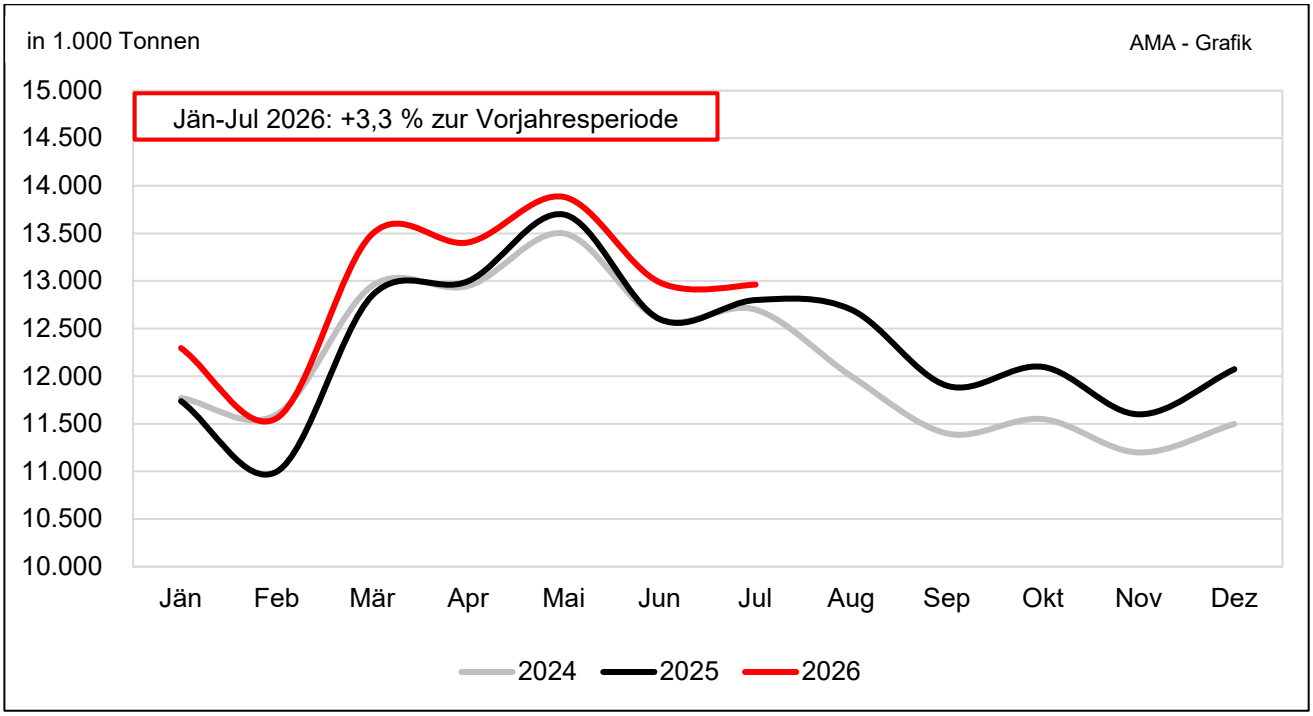


Quelle: CIRCA - EU Homepage

## N. Kieler Rohstoffwert vs. Spotmarktpreis (Lodi)

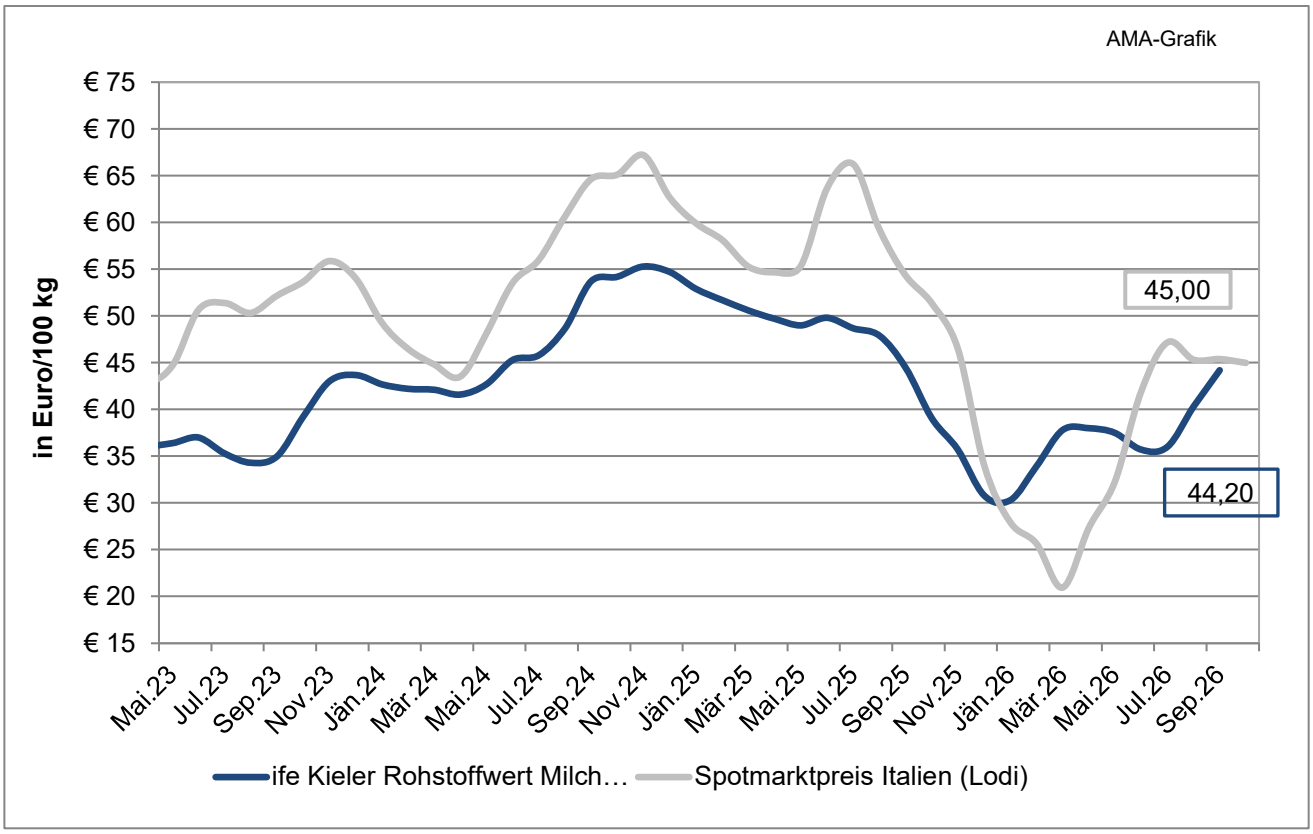


Quelle: CLAL.ife

## O. Marktpreise Butter international

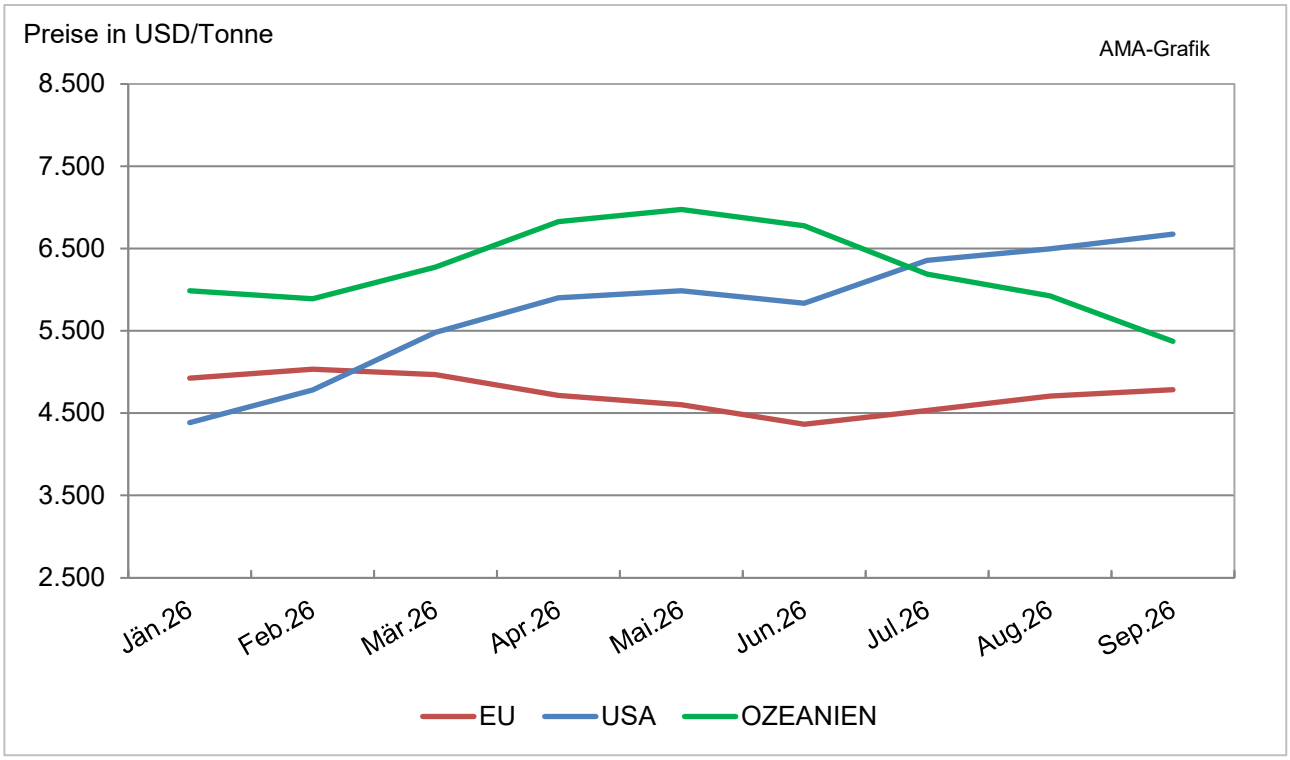


Quelle: CIRCA - EU Homepage

## P. Marktpreise Cheddar international

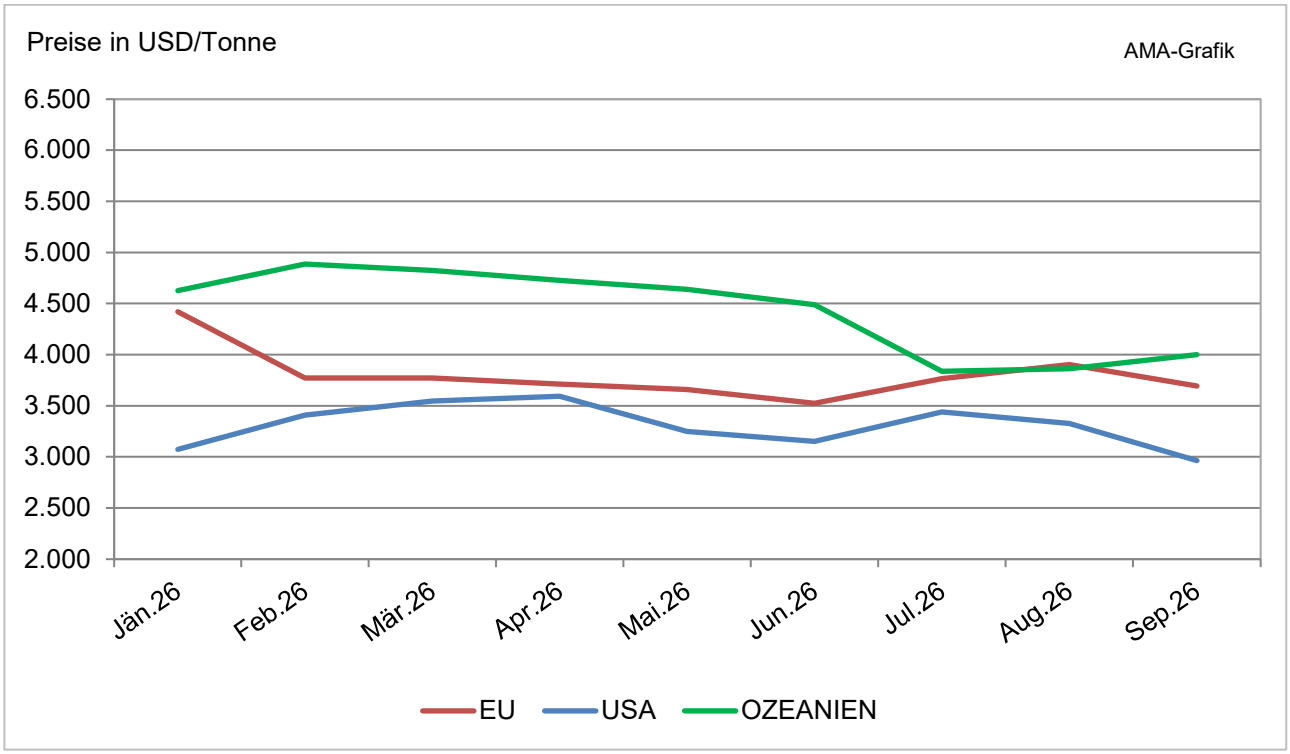


Quelle: CIRCA - EU Homepage

## Q. Marktpreise Vollmilchpulver international

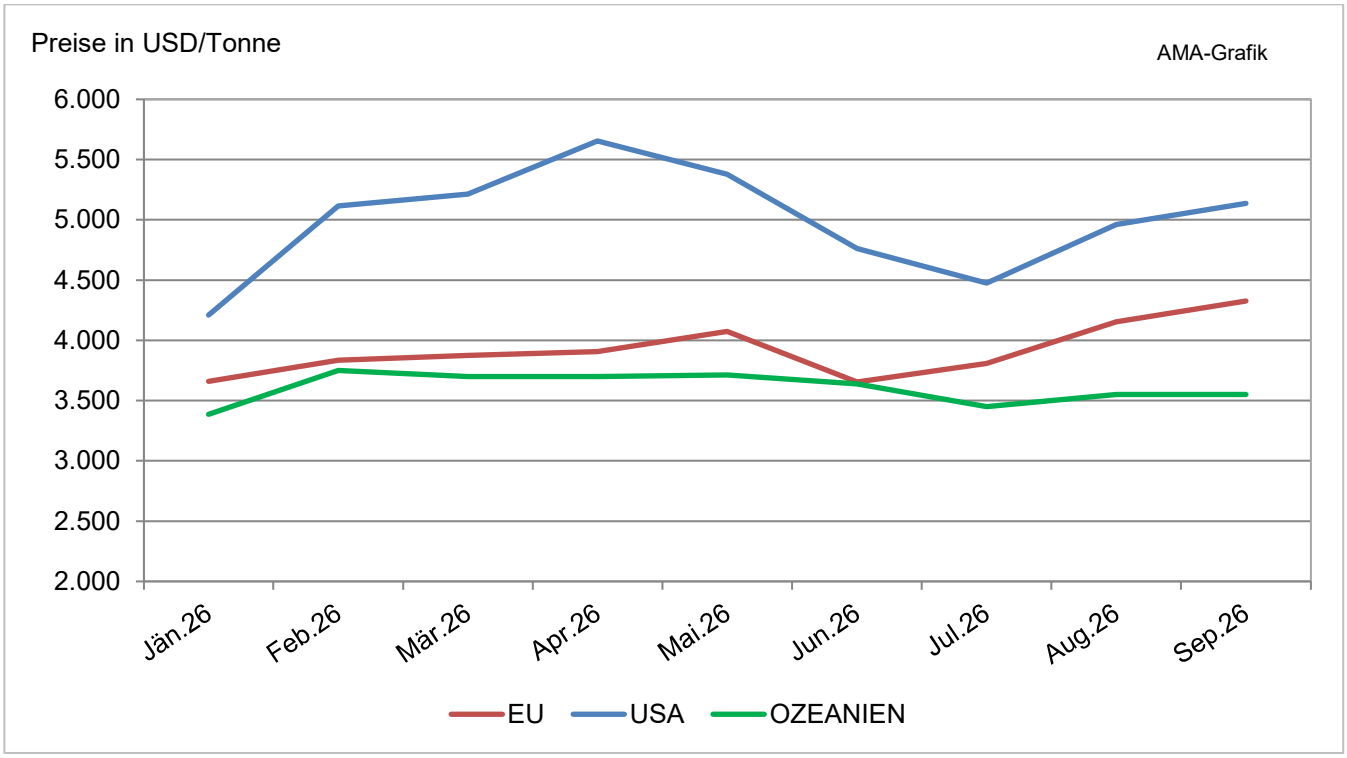


Quelle: CIRCA - EU Homepage

## R. Marktpreise Magermilchpulver international

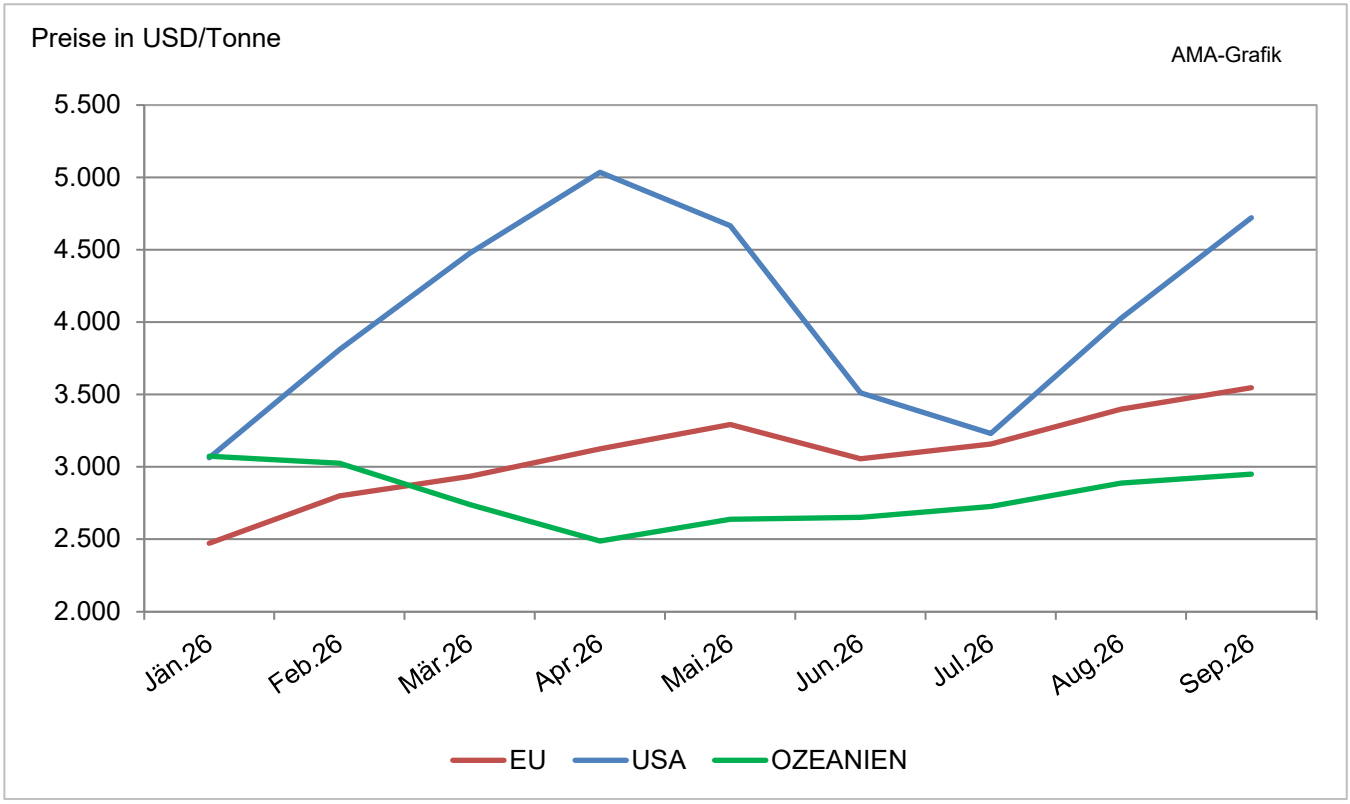


Quelle: CIRCA - EU Homepage

## S. Internationaler Handel – Butter

Bedeutende Länder auf dem Weltmarkt

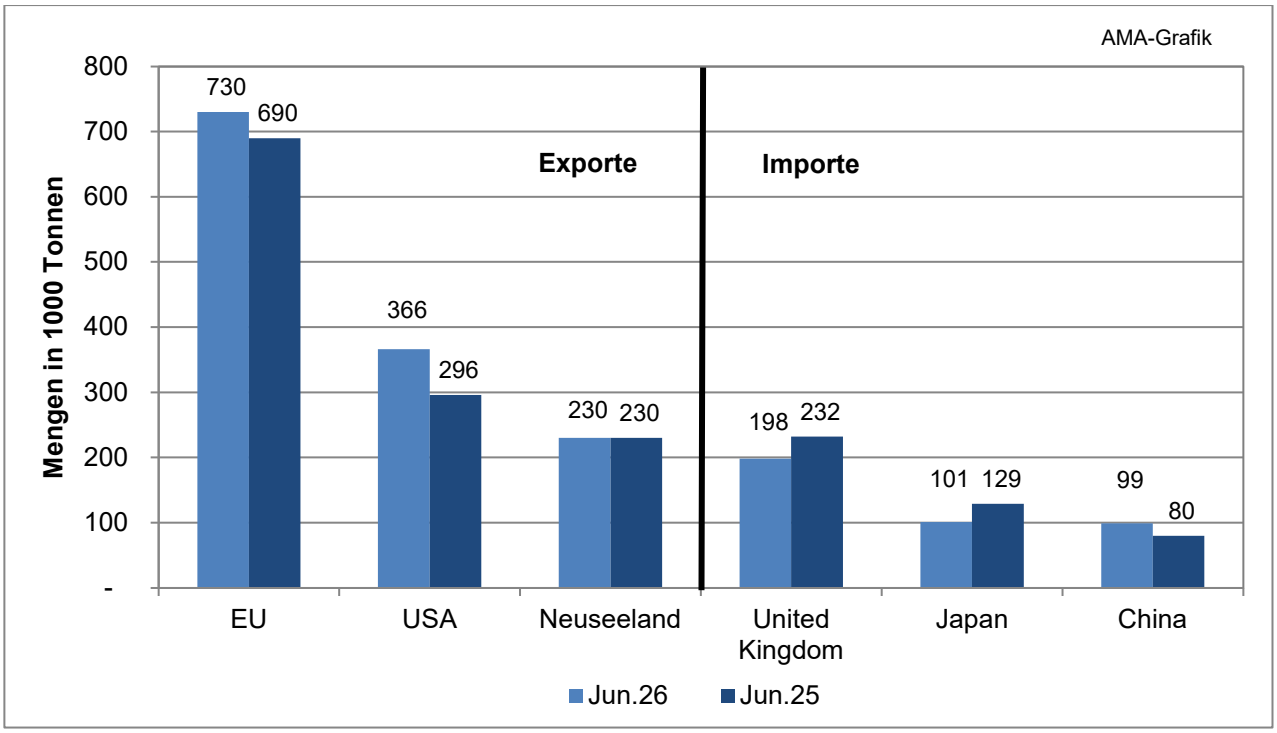


## T. Internationaler Handel – Käse

Bedeutende Länder auf dem Weltmarkt

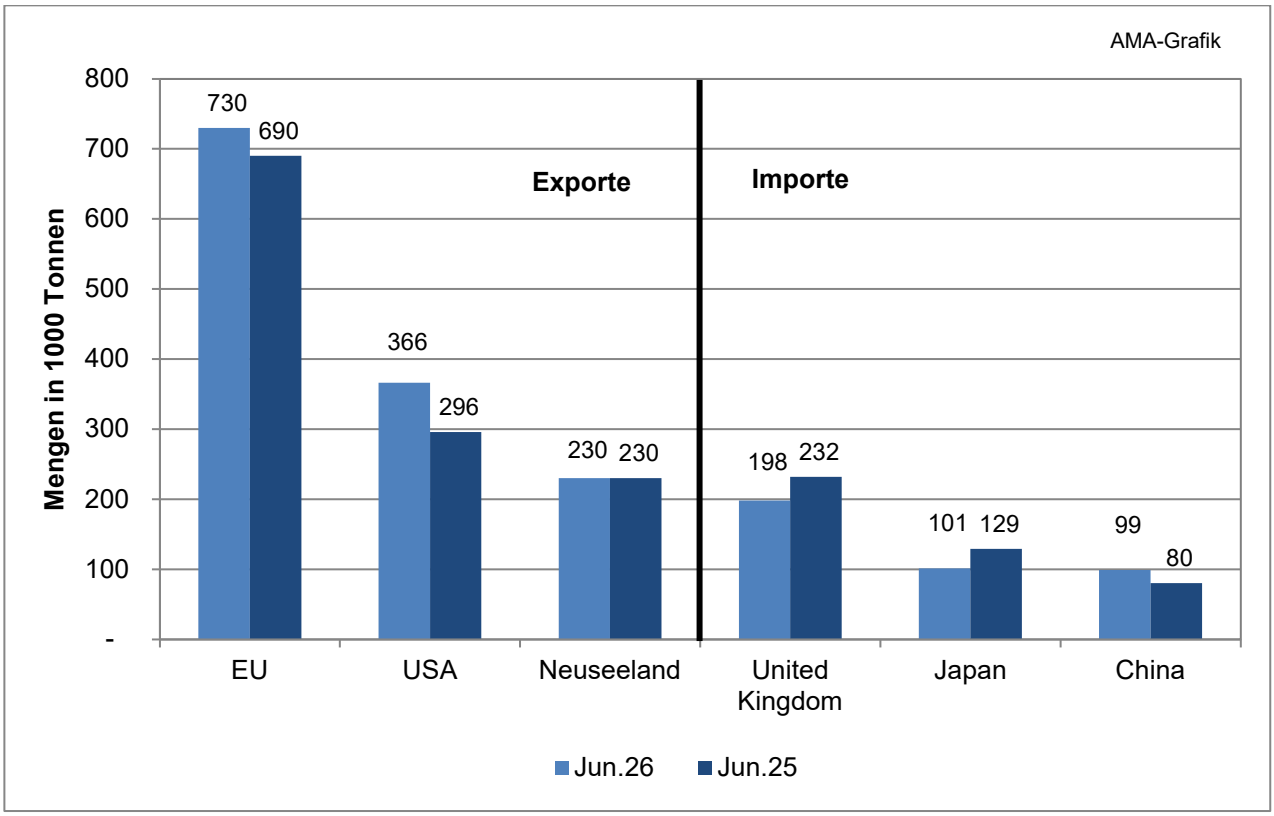


Quelle: CIRCA - EU Homepage

## U. Internationaler Handel – Vollmilchpulver

Bedeutende Länder auf dem Weltmarkt

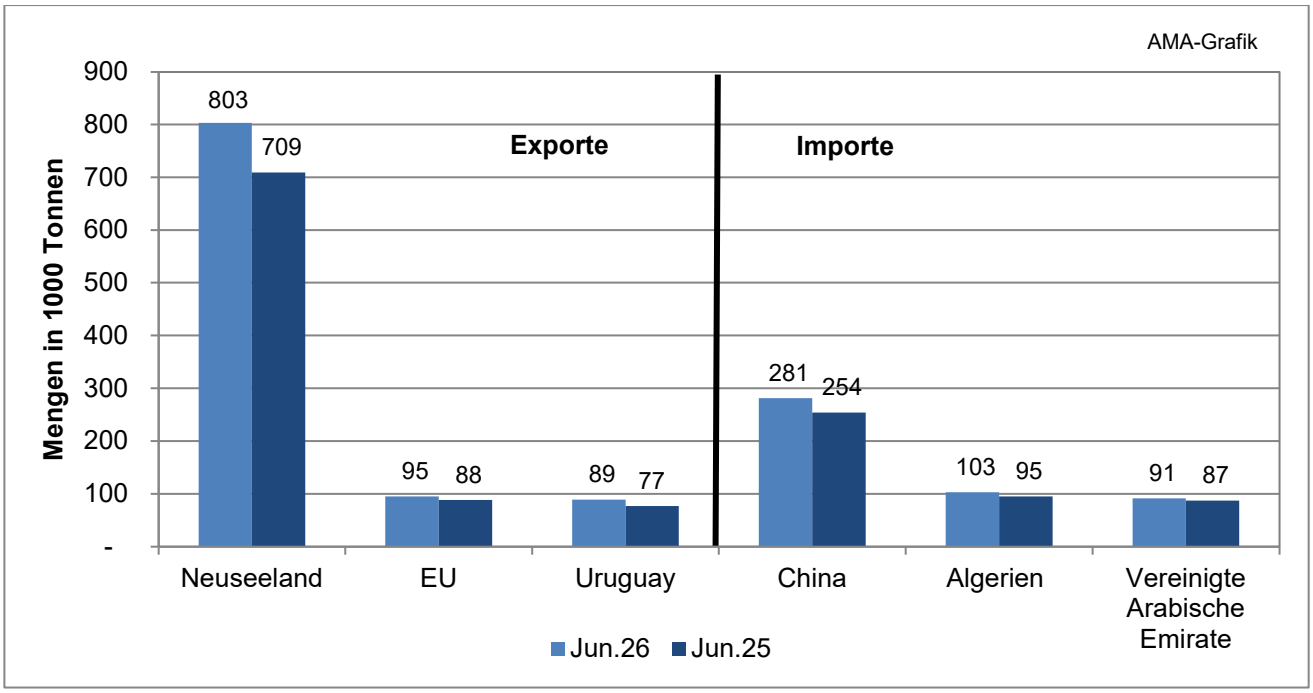


## V. Internationaler Handel – Magermilchpulver

Bedeutende Länder auf dem Weltmarkt

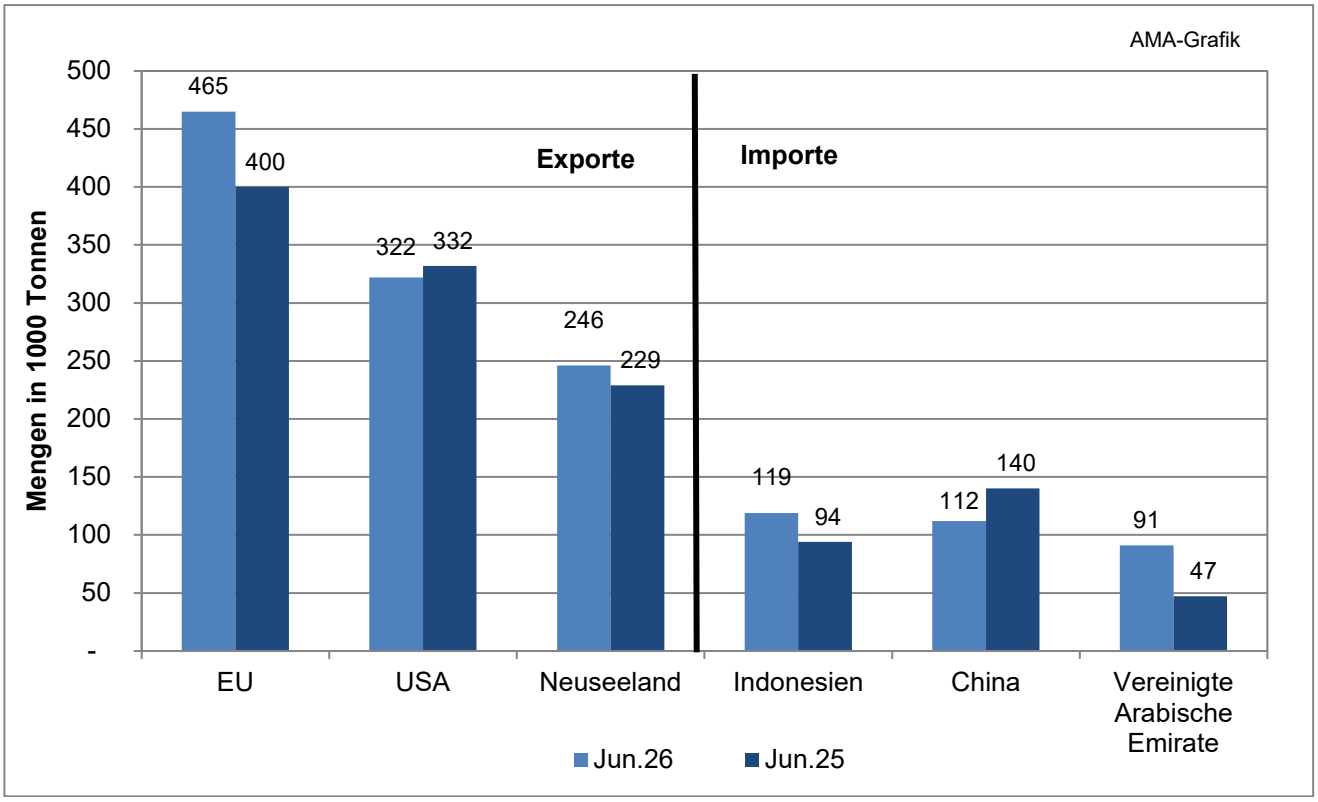


**Q**uelle: CIRCA - EU Homepage

Der Marktbericht Milch und Milchprodukte erscheint monatlich.

Dieser Bericht ist auf der Webseite der
Agrarmarkt Austria (www.ama.at) im Internet verfügbar.

Die nächste Ausgabe wird im Monat November 2026 erscheinen.

**Impressum**
Informationen gemäß § 5 E-Commerce Gesetz und Offenlegung gemäß § 25 Mediengesetz

Medieninhaber, Herausgeber, Vertrieb: Agrarmarkt Austria
Redaktion: GB I/Abteilung 3/Referat 8
Dresdner Straße 70
1200 Wien
UID-Nr.: ATU16305503
Telefon: +43 50 3151-0, Fax: +43 50 3151-396, E-Mail: preismeldungen@ama.gv.at

Vertretungsbefugt:
Mag.ª Lena Karasz, Vorstandsmitglied für den Geschäftsbereich I
Dipl.-Ing. Günter Griesmayr, Vorstandsvorsitzender und Vorstandsmitglied für den Geschäftsbereich II

Die Agrarmarkt Austria ist eine gemäß § 2 AMA-Gesetz 1992, BGBl. Nr. 376/1992, eingerichtete juristische Person öffentlichen Rechts, deren Aufgaben in § 3 leg. cit. festgelegt sind. Sie unterliegt gemäß § 25 leg. cit. der Aufsicht des gemäß Bundesministeriengesetz 1986, BGBl. Nr. 76/1986, für Landwirtschaft zuständigen Mitglieds der Bundesregierung.

Hersteller: Eigendruck
Grafik/Layout: Agrarmarkt Austria; Bildnachweis: pixabay

Alle Angaben in dieser Publikation erfolgen trotz sorgfältiger Bearbeitung ohne Gewähr und ist eine Haftung der AMA und der Autorin bzw. des Autors ausgeschlossen.

Die hier veröffentlichten Beiträge sind urheberrechtlich geschützt. Es gelten die Lizenzbestimmungen der Creative Commons Lizenz CC BY 4.0 (https://creativecommons.org/licenses/by/4.0/). Die Weiterverwendung der veröffentlichten Informationen ist ausdrücklich gewünscht und erlaubt. Bitte beachten Sie die damit verbundene Verpflichtung zur korrekten Zitierung.