



AMA
AgrarMarkt Austria

K-Ö
Gemäß des § 3 Abs. 1 Z 1 des AMA-Gesetzes 1992 (BGBl. Nr. 376/1992 i. d. g. F.)
Zertifiziertes Qualitätsmanagement-System nach ÖNORM EN ISO 9001 REG. Nr. 01537/0
Zertifiziertes Informationssicherheits-Management-System nach ÖNORM ISO/IEC 27001 REG Nr. 35/0
Zertifiziertes Umweltmanagement-System nach EMAS REG Nr. AT-000680 und ÖNORM EN ISO 14001 REG Nr. 02982/0

www.ama.at



Marktbericht

VIEH UND FLEISCH | 15. Woche | 06.04.2026 – 12.04.2026

15. AUSGABE 2026

Marktübersicht
Preisbericht Österreich
Markt Österreich
Markt und Preise international

I N H A L T

I.....	MARKTÜBERSICHT	3
II.....	PREISBERICHT ÖSTERREICH	5
	A) Preisbericht	5
	B) Preisbericht – Zukauf EU	9
III.....	MARKT ÖSTERREICH	10
	C) Daten aus der Rinderdatenbank	10
	D) Lebendvermarktung von Nutzkälbern, Jung -und Jährlingsrindern in Österreich	11
	E) Zuchtrinderverkäufe	11
IV.....	GRAFIK ÖSTERREICH	12
	F) Schlachtstierpreise (E-P)	12
	G) Schlachtkalbinnenpreise (E-P)	12
	H) Schlachtkuhpreise (E-P)	12
	I) Schweinehälftenpreise (S-P)	13
	J) Vergleich der Notierungspreise für Ferkel bzw. Schweine	13
	K) Schlachtkälberpreise.....	13
V.....	MARKT UND PREISE INTERNATIONAL	14
	L) EU-Preisspiegel für Schlachtvieh.....	14
	M) Preisentwicklung diverser Länder für Schlachtvieh	19

I MARKTÜBERSICHT

Jungstierpreise fallen weiter

Der durchschnittliche Auszahlungspreis der Schlachthöfe für Jungstiere (E-P) sank in der Berichtswoche um 18 Cent auf EUR 6,85 je kg. Er lag um 12,7 % über dem Niveau des Vorjahres.

Für Schlachtkühe wurde um 1 Cent je kg weniger bezahlt. Der Preis betrug EUR 5,97 je kg – ein Plus von 13,9 % gegenüber der Vorjahreswoche.

Weitere Informationen zu den Schlachtrinderpreisen in Österreich finden Sie in den Tabellen ab Seite 5 sowie in den Grafiken ab Seite 12.

Schwache Rindfleischnachfrage

In der 16. Kalenderwoche nimmt das Angebot an heimischen Jungstieren etwas ab, ist für den Bedarf aber noch immer mehr als ausreichend. Aufgrund der saisonal schwachen Rindfleischnachfrage in Österreich müssen Teilstücke von Jungstieren häufig im Ausland vermarktet werden. Zur Sicherung der Wettbewerbsfähigkeit im Export müssen die Jungstierpreise nochmals reduziert werden, eine Einigung auf eine Notierung kam allerdings erneut nicht zustande. Dieses Niveau soll auch in der 17. Woche gelten. Die Notierung für Kalbinnen sinkt um weitere 10 Cent je kg. Auf dem Schlachtkuhmarkt sind die Angebotsüberhänge geringer. Die Exporte laufen nur in Richtung Schweiz flott, in der EU ist der Wettbewerb groß. Zu leicht sinkenden Preisen fehlte die Zustimmung einiger Marktteilnehmer. Bei Schlachtkälbern trifft ein wachsendes Angebot auf eine schwächere Nachfrage. Die Notierung wird neuerlich nach unten korrigiert.

In Deutschland nimmt die Nachfrage nach Schlachtrindern im Vergleich zu den Vorwochen noch einmal ab. Vor allem die Vermarktung von Jungstieren bereitet große Schwierigkeiten. Das liegt auch daran, dass die verfügbaren Mengen insbesondere im Süden zunehmen. Die Preise geben deutlich nach. Bei den Schlachtkühen herrschen annähernd ausgeglichene Verhältnisse. Das überschaubare Angebot kann fast überall vollständig abgesetzt werden. Trotz leichtem Preisdruck auf regionaler Ebene wird die Preisempfehlung unverändert fortgeschrieben.

Schweinemarkt vollständig geräumt

Der Durchschnittspreis (S-P) für Schlachtschweine blieb in der Berichtswoche unverändert bei EUR 1,94 je kg. Er lag um 12,2 % unter dem Vorjahreswert.

Der Schlachtpreis für Zuchtsauen sank um 6 Cent auf EUR 0,94 je kg. Im Vergleich zum Vorjahr ergab das ein Minus von 10,5 %.

Der österreichische Schweinemarkt konnte in der Berichtswoche trotz der feiertagsbedingt verringerten Schlachtkapazitäten vollständig geräumt werden. Das geringe Angebot passte gut zum reduzierten Bedarf. Im Fleischhandel wurde nur wenig Frischware geordert. Der Lebensmitteleinzelhandel war noch gut versorgt.

Die Mastschweine-Notierung bleibt im Zeitraum 16. bis 22. April unverändert bei EUR 1,76 je kg.

Kürzere Wartezeiten bei Ferkeln

Die Wartezeiten für die heimischen Mästerinnen und Mäster im Ferkelbezug wurden kürzer. Bei einem konstanten Angebot nahm die Nachfrage weiter ab. Die Notierung beträgt in der 16. Kalenderwoche unverändert EUR 3,25 je kg.

Europaweit lagen auf den Ferkelmärkten zumeist ausgewogene Verhältnisse vor, in einigen Ländern konnte die Nachfrage nicht vollständig gedeckt werden. Bei den Notierungen gab es kaum Änderungen.

EU-Schweinemarkt: Hoffen auf Nachfragebelebung

Der Handel mit Schlachtschweinen lief europaweit stetig. Auf der Angebotsseite setzte sich der leicht rückläufige Trend fort. Dennoch war zumeist eine ausreichende Versorgung gegeben, weil in vielen Mitgliedsländern am Ostermontag ein Schlachttag ausfiel. Nur wenige geringfügige Angebotsüberhänge entstanden, z.B. in Spanien. Fast alle Mastschweine-Notierungen blieben unverändert. Einen geringfügigen Anstieg verzeichnete Frankreich, den ersten seit einem Monat. Auf dem Fleischmarkt ging das Warten auf belebende Impulse weiter. Aus Dänemark kamen optimistische Einschätzungen zu den Drittlandexporten. Demnach dürfte die Nachfrage aus Asien langsam anziehen.

In Deutschland ist der Schweinemarkt weitgehend ausgeglichen, nur regional wird von knappen Mengen berichtet. Gleichzeitig bleibt der Fleischhandel unter den Erwartungen. Nach einem enttäuschenden Ostergeschäft kommt die Grillsaison noch nicht in Schwung. Daher bleibt der Vereinigungspreis für Schlachtschweine bis zum 22. April unverändert bei EUR 1,70 je kg.

II PREISBERICHT ÖSTERREICH

A) Preisbericht für die 15. Woche, 06. April 2026 bis 12. April 2026

1) Auszahlungspreise inkl. Zu- und Abschläge^{*)} (EUR/kg, exkl. USt.) frei Schlachthof und Umsatzmengen (Stück) der meldepflichtigen Schlachthöfe, Herkunft Österreich

Österreich ¹⁾	14. Woche 26		15. Woche 26		Vorw. ±	15. KW 25
	EUR/kg	Stück	EUR/kg	Stück	EUR/kg	EUR/kg
Jungstiere U3	7,06	1.017	6,89	883	-0,17	6,10
Jungstiere R3	7,02	347	6,81	243	-0,21	6,04
Jungstiere E-P	7,03	3.289	6,85	2.788	-0,18	6,08
Ochsen U3	7,32	94	7,19	92	-0,13	6,11
Ochsen R3	7,19	172	7,15	142	-0,04	6,06
Ochsen E-P ⁴⁾	7,23	501	7,12	432	-0,11	6,05
Kühe R3	6,19	416	6,14	288	-0,05	5,41
Kühe O3	5,81	159	5,79	130	-0,02	5,07
Kühe E-P	5,98	2.131	5,97	1.847	-0,01	5,24
Kalbinnen U3	7,03	392	6,94	399	-0,09	5,84
Kalbinnen R3	6,88	390	6,81	316	-0,07	5,73
Kalbinnen E-P	6,87	1.403	6,80	1.220	-0,07	5,71
Schweine S ²⁾	1,96	51.483	1,96	40.199	0,00	2,24
Schweine E ²⁾	1,90	16.752	1,90	13.720	0,00	2,14
Schweine U ²⁾	1,79	875	1,76	707	-0,03	1,98
Schweine S-P ²⁾	1,94	69.157	1,94	54.658	0,00	2,21
Zuchtsauen	1,00	964	0,94	694	-0,06	1,05
Kälber E-P ³⁾	9,30	220	9,38	151	0,08	7,56
Jungrinder E-P ³⁾	7,69	120	7,53	157	-0,16	6,14

Quelle: AMA

Niederösterreich	14. Woche 26		15. Woche 26		Vorw. ±	15. KW 25
	EUR/kg	Stück	EUR/kg	Stück	EUR/kg	EUR/kg
Jungstiere U3	7,06	251	6,88	240	-0,18	6,07
Jungstiere R3	7,00	90	6,82	69	-0,18	6,05
Jungstiere E-P	7,03	973	6,85	845	-0,18	6,07
Ochsen U3	-	-	-	-	-	-
Ochsen R3	-	-	-	-	-	-
Ochsen E-P ⁴⁾	-	-	-	-	-	-
Kühe R3	6,26	106	6,10	72	-0,16	5,41
Kühe O3	5,72	21	5,78	19	0,06	4,89
Kühe E-P	6,14	419	6,00	369	-0,14	5,25
Kalbinnen U3	7,02	103	6,88	125	-0,14	5,75
Kalbinnen R3	6,91	76	6,72	74	-0,19	5,68
Kalbinnen E-P	6,90	302	6,78	311	-0,12	5,70
Schweine S ²⁾	2,03	7.433	2,02	5.852	-0,01	2,29
Schweine E ²⁾	2,00	3.548	1,95	2.513	-0,05	2,21
Schweine U ²⁾	1,86	244	1,79	143	-0,07	2,04
Schweine S-P ²⁾	2,02	11.232	2,00	8.508	-0,02	2,27
Zuchtsauen	0,96	234	0,93	226	-0,03	1,04
Kälber E-P ³⁾	-	-	-	-	-	-
Jungrinder E-P ³⁾	-	-	-	-	-	-

*) z.B. BIO, Mengenzuschläge, Markenprogramme, Klassifizierungskosten

1) Inkl. Salzburg und Kärnten, aus Datenschutzgründen können diese Preise und Umsatzmengen nicht veröffentlicht werden

2) Abrechnung erfolgt nach Warmgewicht

3) Aus Datenschutzgründen können Bundesländerpreise und Umsatzmengen nicht veröffentlicht werden

4) Aus Datenschutzgründen können Bundesländerwerte der einzelnen Qualitätsklassen nicht veröffentlicht werden

Quelle: AMA

Auszahlungspreise inkl. Zu- und Abschläge^{*)} (EUR/kg, exkl. USt.) frei Schlachthof und Umsatzmengen (Stück) der meldepflichtigen Schlachthöfe, Herkunft Österreich

	14. Woche 26		15. Woche 26		Vorw. ±	15. KW 25
	EUR/kg	Stück	EUR/kg	Stück	EUR/kg	EUR/kg
Oberösterreich						
Jungstiere U3	7,04	551	6,88	445	-0,16	6,08
Jungstiere R3	6,98	175	6,79	119	-0,19	6,05
Jungstiere E-P	7,02	1.597	6,84	1.332	-0,18	6,07
Ochsen U3	-	-	-	-	-	-
Ochsen R3	-	-	-	-	-	-
Ochsen E-P ⁴⁾	-	-	-	-	-	-
Kühe R3	6,12	176	6,13	129	0,01	5,45
Kühe O3	5,70	64	5,83	50	0,13	5,11
Kühe E-P	5,93	788	5,97	685	0,04	5,29
Kalbinnen U3	6,79	131	6,86	134	0,07	5,85
Kalbinnen R3	6,75	155	6,77	129	0,02	5,75
Kalbinnen E-P	6,71	520	6,75	474	0,04	5,74
Schweine S ²⁾	1,94	16.933	1,95	12.439	0,01	2,22
Schweine E ²⁾	1,85	5.755	1,89	3.930	0,04	2,13
Schweine U ²⁾	1,80	237	1,87	155	0,07	1,95
Schweine S-P ²⁾	1,91	22.959	1,93	16.547	0,02	2,20
Zuchtsauen	1,09	295	0,96	140	-0,13	1,04
Kälber E-P ³⁾	-	-	-	-	-	-
Jungrinder E-P ³⁾	-	-	-	-	-	-

Quelle: AMA

	14. Woche 26		15. Woche 26		Vorw. ±	15. KW 25
	EUR/kg	Stück	EUR/kg	Stück	EUR/kg	EUR/kg
Steiermark						
Jungstiere U3	7,11	86	-	-	-	6,09
Jungstiere R3	-	-	-	-	-	-
Jungstiere E-P	7,07	329	6,88	200	-0,19	6,03
Ochsen U3	-	-	-	-	-	-
Ochsen R3	-	-	-	-	-	-
Ochsen E-P ⁴⁾	-	-	-	-	-	-
Kühe R3	6,27	65	6,05	34	-0,22	5,29
Kühe O3	-	-	-	-	-	-
Kühe E-P	6,05	218	5,98	189	-0,07	5,14
Kalbinnen U3	7,34	84	7,09	66	-0,25	5,88
Kalbinnen R3	7,03	85	-	-	-	5,79
Kalbinnen E-P	7,13	228	6,99	167	-0,14	5,77
Schweine S ²⁾	1,96	26.695	1,96	21.153	0,00	2,24
Schweine E ²⁾	1,89	7.281	1,89	6.883	0,00	2,13
Schweine U ²⁾	1,74	390	1,71	403	-0,03	1,98
Schweine S-P ²⁾	1,94	34.371	1,94	28.446	0,00	2,21
Zuchtsauen	0,97	428	0,94	322	-0,03	1,07
Kälber E-P ³⁾	-	-	-	-	-	-
Jungrinder E-P ³⁾	-	-	-	-	-	-

*) z.B. BIO, Mengenzuschläge, Markenprogramme, Klassifizierungskosten

1) Inkl. Salzburg und Kärnten, aus Datenschutzgründen können diese Preise und Umsatzmengen nicht veröffentlicht werden

2) Abrechnung erfolgt nach Warmgewicht

3) Aus Datenschutzgründen können Bundesländerpreise und Umsatzmengen nicht veröffentlicht werden

4) Aus Datenschutzgründen können Bundesländerwerte der einzelnen Qualitätsklassen nicht veröffentlicht werden

Quelle: AMA

2) Auszahlungspreise Biorinder inkl. Zu- und Abschläge*) (EUR/kg, exkl. USt.)
frei Schlachthof und Umsatzmengen (Stück) der meldepflichtigen Schlachthöfe, Herkunft Österreich

Österreich	14. Woche 26		15. Woche 26		Vorw. ±
	EUR/kg	Stück	EUR/kg	Stück	EUR/kg
Jungstiere E-P	7,52	33	6,80	18	-0,72
Ochsen U3	7,53	25	7,34	29	-0,19
Ochsen R3	7,51	63	7,40	72	-0,11
Ochsen E-P	7,52	176	7,35	181	-0,17
Kühe R3	6,72	52	6,58	47	-0,14
Kühe O3	6,45	19	6,19	16	-0,26
Kühe E-P	6,38	345	6,32	365	-0,06
Kalbinnen U3	7,58	42	7,59	56	0,01
Kalbinnen R3	7,52	43	7,48	50	-0,04
Kalbinnen E-P	7,38	184	7,45	176	0,07
Kälber E-P	8,41	11	9,99	37	1,58
Jungrinder E-P	7,87	114	7,75	131	-0,12

Die Biorinder sind auch im Preisbericht unter Punkt 1) enthalten.

*) z.B. Mengenzuschläge, Klassifizierungskosten

Quelle: AMA

3) Verkaufspreise Teilstücke vom Rind bzw. Schwein (EUR/kg, exkl. USt.) ab Werk der meldepflichtigen Schlachthöfe und Zerlegebetriebe, Herkunft Österreich

Österreich	12. Woche 26	13. Woche 26	14. Woche 26	15. Woche 26	Vorw. ±
	EUR/kg	EUR/kg	EUR/kg	EUR/kg	EUR/kg
Teilstücke vom Jungstier					
Vorderviertel (E-P)	7,29	7,27	7,24	6,87	-0,37
Teilstücke vom Schwein					
Schlögel (S-P)	2,19	2,23	2,19	2,23	0,04
Bauch (S-P)	2,76	2,75	2,69	2,81	0,12
Schulter (S-P)	1,99	1,95	1,96	1,98	0,02
Karree (S-P)	4,14	4,21	4,32	4,28	-0,04

Quelle: AMA

4) Notierungspreise in EUR/kg (exkl. USt.):

Schweinebörse Österreich	02.04.26-08.04.26	09.04.26-15.04.26	16.04.26-22.04.26
Mastschw. 56 % MFA (notiert frei Rampe)	1,76	1,76	1,76
Zuchten (notiert frei Rampe)	0,99	0,99	0,99

EZG Gut Streitdorf	14. Woche 26	15. Woche 26	16. Woche 26
ÖHYB-Ferkel bis 25 kg	3,25	3,25	3,25

Quelle: Erzeugergemeinschaften

5) Schafpreise in EUR/kg (exkl. USt.) für Frischware:

	13. Woche 26	14. Woche 26	15. Woche 26
Schlachtlämmer (17 - 22 kg SG)	8,03	7,87	7,89

*) Aus Datenschutzgründen darf der Preis nicht veröffentlicht werden.

Quelle: AMA

6) Verkaufspreise der Österr. Schaf- und Ziegenbörse in EUR/kg (exkl. USt.) für die 15. Woche 2026:

Lebendpreise	Stück	Gesamtgewicht	Durchschnittspreis
Lämmer Kategorie I	1.004	42.138,00	3,77
Lämmer Kategorie I (Bio)	-	-	-
Lämmer Kategorie II / III	2	69,00	2,60
Lämmer Kategorie II / III (Bio)	-	-	-
Altschafe / Altwidder	77	5.687,70	1,01
Altziegen / Altböcke	1	54,00	1,10
Kitze	157	2.319,00	3,74
Kitze (Bio)	-	-	-
Fleischpreise	Stück	Gesamtgewicht	Durchschnittspreis
Lämmer Kategorie I	168	3.503,97	8,08
Lämmer Kategorie I (Bio)	10	233,00	8,41
Lämmer Kategorie II / III	-	-	-
Lämmer Kategorie II / III (Bio)	-	-	-
Altschafe / Altwidder	-	-	-
Altziegen / Altböcke	-	-	-
Kitze	-	-	-
Kitze (Bio)	-	-	-

Quelle: Österreichische Schaf- und Ziegenbörse reg. Gen. m. b. H.

7) Preis- bzw. Markterwartungen für Schlachtrinder in EUR/kg, exkl. USt.:

Rinderbörse Österreich	14. Woche 2026	15. Woche 2026	16. Woche 2026
Jungstier HK R2/3	*)	*)	*)
Kalbin HK R3	6,40	6,30	6,20
Kuh HK R2/3	*)	*)	*)
Schlachtkälber HK R2/3	9,65	9,35	9,15

*) Notierung ausgesetzt

Quelle: rinderboerse.at

8) Marktpreise für Futtermittelmischungen in EUR/100kg, exkl. USt.:

	Dezember 2025	Jänner 2026	Februar 2026
Schweinemastfutter (Alleinfutter) GVO frei	34,99	33,75	34,21
Schweinemastfutter (Alleinfutter) GVO	32,66	32,64	32,47

Gewichtete Durchschnittspreise; frei Betrieb; Mindestabnahmemenge ca. 3 Tonnen lose Staffel; **konventionelles** Futter, exkl. BIO-Ware

Quelle: AMA

B) Preisbericht – Zukauf EU* für 2. Februar 2026 bis 1. März 2026

1) Preise (EUR/kg, exkl. USt.) und Umsatzmengen (Stück) der meldepflichtigen Schlachthöfe

	Jänner 2026		Februar 2026		± Vormonat	Feb. 2025
	EUR/kg	Stück	EUR/kg	Stück	EUR/kg	EUR/kg
Deutschland						
Stierfleisch E-P	-	-	6,56	3	-	-
Kühe E-P	5,60	36	5,60	24	0,00	4,40
Kalbinnen E-P	6,89	29	7,26	187	0,37	-
Schweine S-P **	1,45	40.635	1,52	40.830	0,07	1,77
Slowenien						
Jungtiere E-P	7,18	123	7,22	97	0,04	5,67
Stierfleisch E-P	6,80	34	7,00	26	0,20	5,41
Kühe E-P	5,91	680	5,84	678	-0,07	4,66
Kalbinnen E-P	6,75	59	6,64	51	-0,11	4,74
Schweine S-P **	1,67	3.300	1,66	1.946	-0,01	1,98
Tschechien						
Jungtiere E-P	7,21	528	7,17	504	-0,04	5,77
Stierfleisch E-P	6,72	61	6,81	50	0,09	5,27
Kühe E-P	6,06	1.952	6,00	1.735	-0,06	4,94
Kalbinnen E-P	6,29	532	6,37	607	0,08	4,88
Ungarn						
Jungtiere E-P	7,18	334	7,06	81	-0,12	5,76
Stierfleisch E-P	7,03	32	6,86	19	-0,17	5,21
Kühe E-P	5,42	603	5,47	219	0,05	4,77
Kalbinnen E-P	6,45	211	5,96	124	-0,49	5,05
Schweine S-P **	1,59	1.596	1,60	3.017	0,01	1,88
Slowakei						
Jungtiere E-P	6,51	34	-	-	-	5,62
Stierfleisch E-P	6,76	4	-	-	-	-
Kühe E-P	5,36	220	5,32	133	-0,04	4,34
Kalbinnen E-P	5,57	57	5,29	60	-0,28	4,80
Kroatien						
Kühe E-P	5,50	106	5,60	211	0,10	4,10
Kalbinnen E-P	-	-	6,17	6	-	-

* Schlachttiere wurden aus EU-Staaten lebend zugekauft und in Österreich geschlachtet

** Abrechnung erfolgt nach Warmgewicht

Quelle: AMA

III MARKT ÖSTERREICH

C) Daten aus der Rinderdatenbank

2026		Jän.	Feb.	März	April	Mai	Juni	Juli	Aug.	Sept.	Okt.	Nov.	Dez.	Jahr						
Schlachtungen bis 8 Monate																				
AT 1)	♂	2.325	2.251											4.576						
	♀	970	925											1.895						
andere Länder 2)	♂	12	4											16						
	♀	0	0											0						
Schlachtungen über 8 Monate																				
AT 1)	♂	17.035	18.887											35.922						
	♀	19.624	18.853											38.477						
andere Länder 2)	♂	1.196	1.021											2.216						
	♀	5.028	4.678											9.707						
Schlachtungen gesamt																				
AT 1)	♂	19.360	21.138											40.498						
	♀	20.594	19.778											40.372						
	gesamt	39.954	40.916											80.870						
andere Länder 2)	♂	1.208	1.025											2.232						
	♀	5.028	4.678											9.707						
	gesamt	6.236	5.703											11.939						
Versendungen und Exporte von Lebendrindern in Stück																				
in EU-Länder	♂	6.084	4.251											10.335						
	♀	3.639	2.608											6.247						
Zugänge und Importe von Lebendrindern in Stück																				
aus EU-Ländern	♂	23	21											44						
	♀	68	40											108						
Schlachtungen gesamt, getrennt nach Herkunftsländern für Februar 2026																				
	BE	CH	CZ	DE	DK	EE	FR	HR	HU	IE	IT	LT	LU	LV	NL	PL	RO	SI	SK	ges.
♂	1	2	1.138	72	1	0	2	5	643	0	1	16	1	16	36	1	0	248	49	2.232
♀	3	6	4.823	351	10	5	28	501	1.911	1	30	0	1	3	56	1	26	1.471	480	9.707
gesamt	4	8	5.961	423	11	5	30	506	2.554	1	31	16	2	19	92	2	26	1.719	529	11.939
in %	0,03	0,07	49,93	3,54	0,09	0,04	0,25	4,24	21,39	0,01	0,26	0,13	0,02	0,16	0,77	0,02	0,22	14,40	4,43	100,00

1) Geburt und Schlachtung der Rinder in Österreich

2) Geburt der Rinder nicht in Österreich, geschlachtet in Österreich

AT= Österreich, ♂= männlich, ♀=weiblich, BE= Belgien, BG= Bulgarien, CH= Schweiz, CZ= Tschechien, DE= Deutschland, DK= Dänemark, EE= Estland, EL= Griechenland, ES= Spanien, FI= Finnland, FR= Frankreich, HR= Kroatien, HU= Ungarn, IE= Irland, IT= Italien, LT= Litauen, LU= Luxemburg, LV= Lettland, NL= Niederlande, PL= Polen, PT= Portugal, RO= Rumänien, SE= Schweden, SI= Slowenien, SK = Slowakei, UK = Vereinigtes Königreich.

Quelle: AMA

D) Lebendvermarktung von Nutzkälbern, Jung- und Jährlingsrindern in Österreich

1) Männliche Nutzkälber zwischen 8 Tagen und vier Wochen in EUR/Stück (exkl. USt.)

	15. Woche 26			15. KW 25
	Stück	Ø Gewicht	EUR/Stück	EUR/Stück
Stierkälber - Milchrassen	52	66,46	298,40	221,41
Stierkälber - Fleischrassen*)	190	80,67	755,85	493,55

*) Fleischrassen, Zweinutzungsrasen oder aus einer Kreuzung mit einer Fleischrasse

Quelle: AMA

2) Jungrinder und Jährlingsrinder in EUR/kg (exkl. USt.)

	15. Woche 26			15. KW 25
	Stück	Ø Gewicht	EUR/kg	EUR/kg
Jungrinder	275	331,12	4,50	3,63
Jährlingsrinder - männlich	-	-	-	3,53
Jährlingsrinder - weiblich	15	374,53	3,55	2,97

Jungrinder: männlich und weiblich, 6 bis 11 Monate, zur Mastung; Jährlingsrinder: 12 bis 23 Monate, zur Mastung

Quelle: AMA

E) Zuchtrinderverkäufe

1) Versteigerungen, Nettopreise in EUR

Rottenbach, am 8. April 2026

	Rasse	aufgetrieben	verkauft	Gesamterlös
Erstlingskühe	Fleckvieh	8	7	17.250,00
Kalbinnen	Fleckvieh	179	177	514.000,00
Erstlingskühe	Holstein	1	1	3.050,00
Kalbinnen	Holstein	7	7	16.550,00

Quelle: NÖ Genetik Rinderzuchtverband

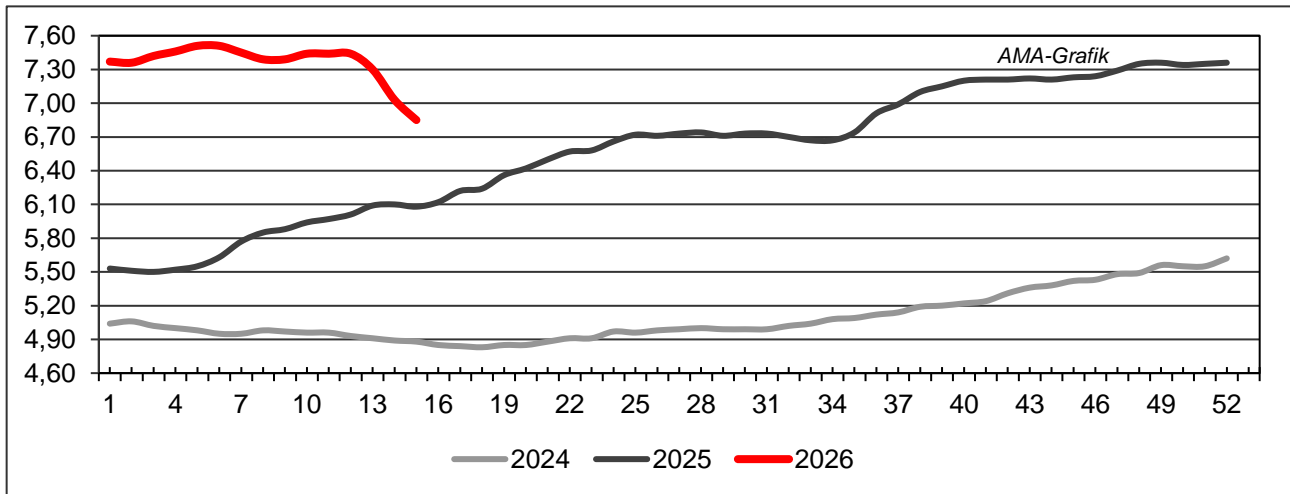
Greinbach, am 9. April 2026

	Rasse	aufgetrieben	verkauft	Durchschnittspreis
Zuchtkälber weiblich	Fleckvieh	28	28	1.092,00
Jungkalbinnen	Fleckvieh	39	39	1.375,00
Kalbinnen trächtig	Fleckvieh	3	3	2.927,00
Stiere	Fleckvieh	9	7	2.886,00
Jungkühe	Fleckvieh	25	24	3.356,00
Kühe	Fleckvieh	1	1	3.700,00

Quelle: Rind Steiermark

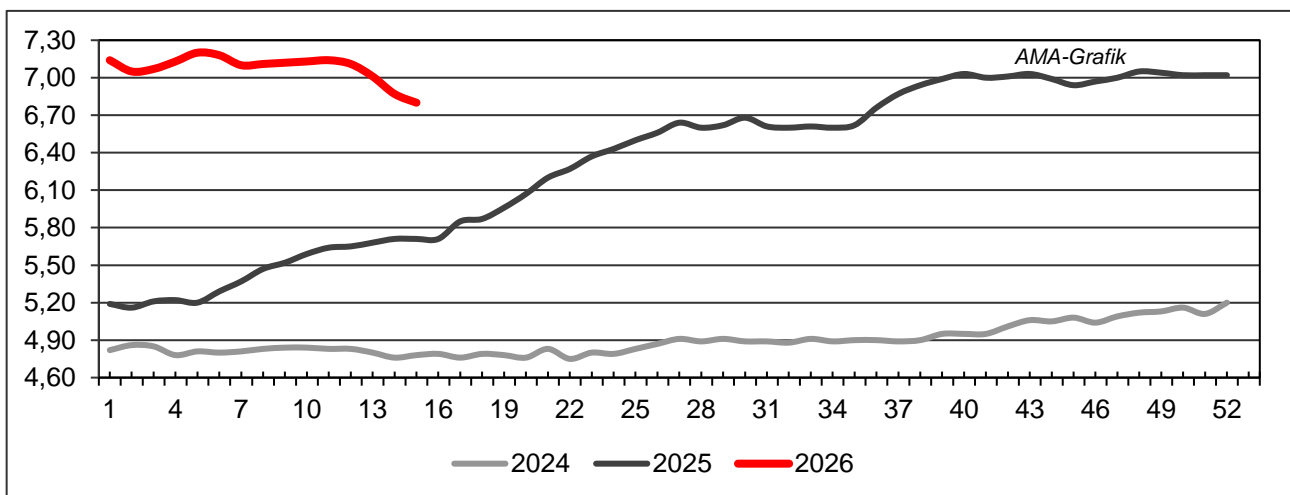
IV GRAFIK ÖSTERREICH

F) Schlachtstierpreise (E-P) in EUR/kg, exkl. USt.



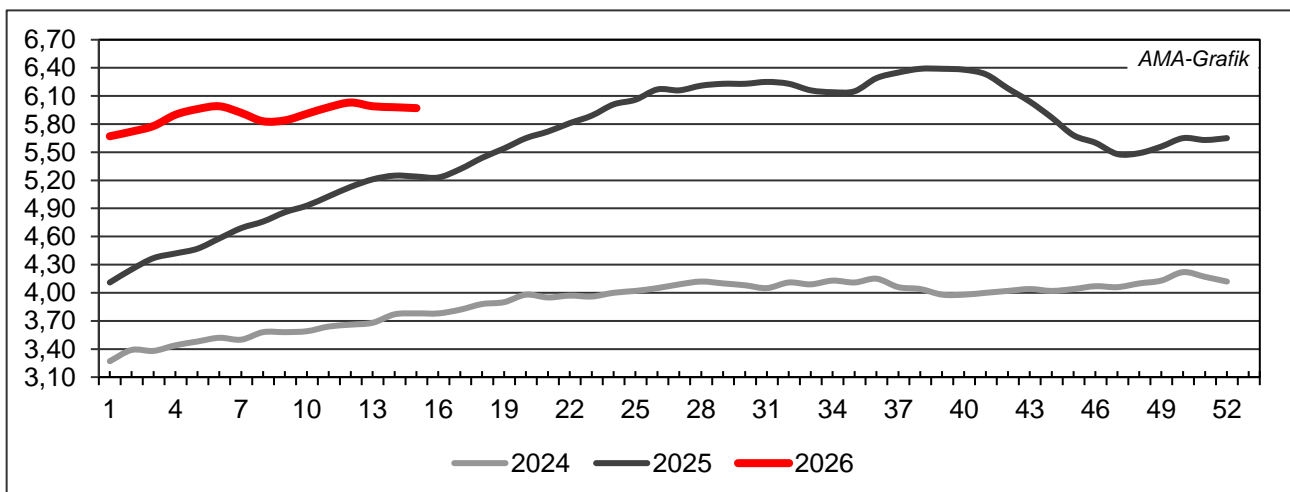
Quelle: AMA

G) Schlachtkalbinnenpreise (E-P) in EUR/kg, exkl. USt.



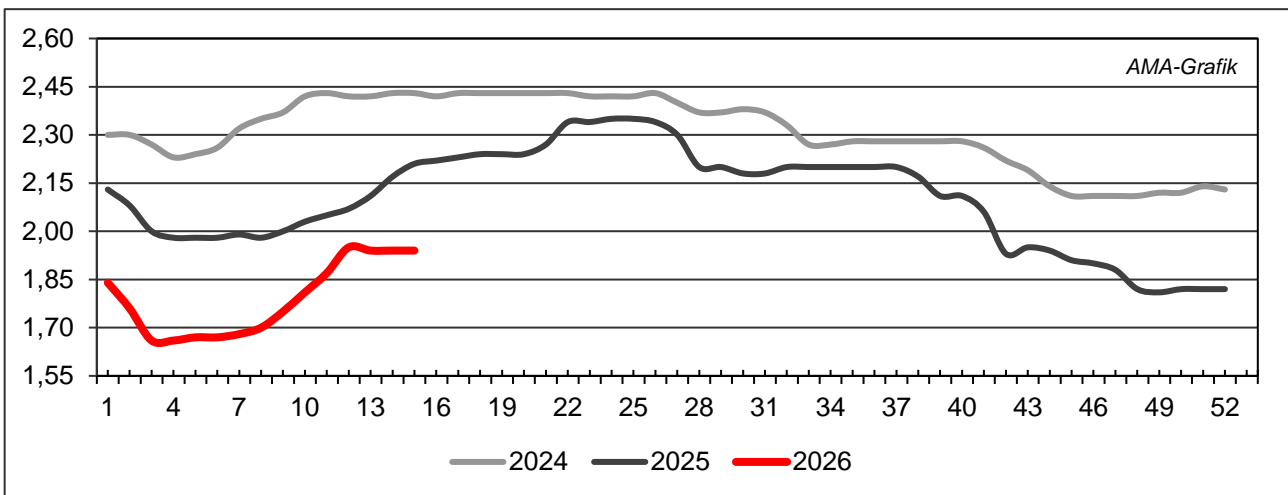
Quelle: AMA

H) Schlachtkuhpreise (E-P) in EUR/kg, exkl. USt.



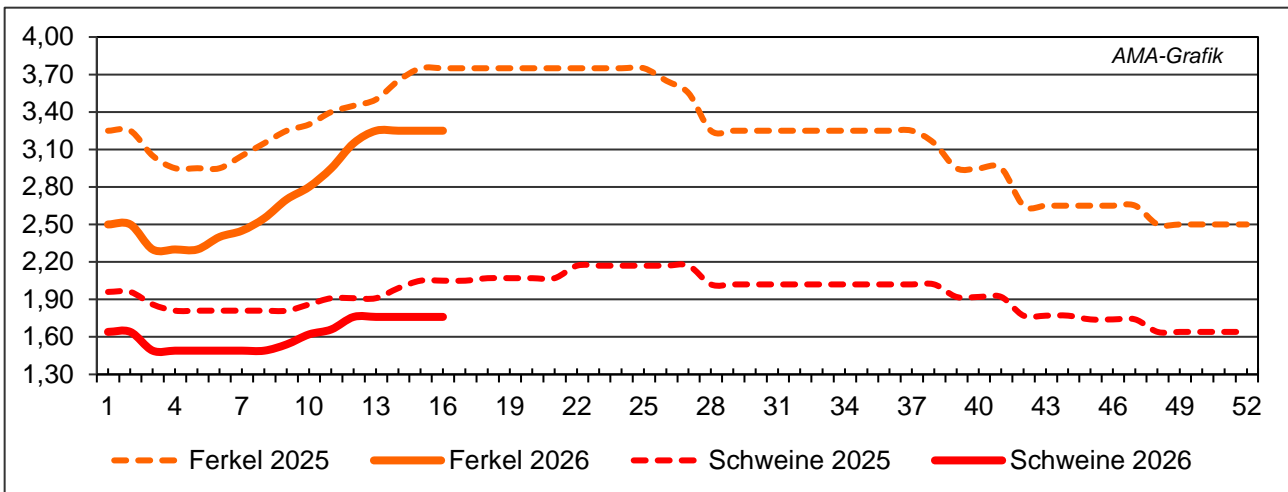
Quelle: AMA

I) Schweinehälftenpreise (S-P) in EUR/kg, exkl. USt.



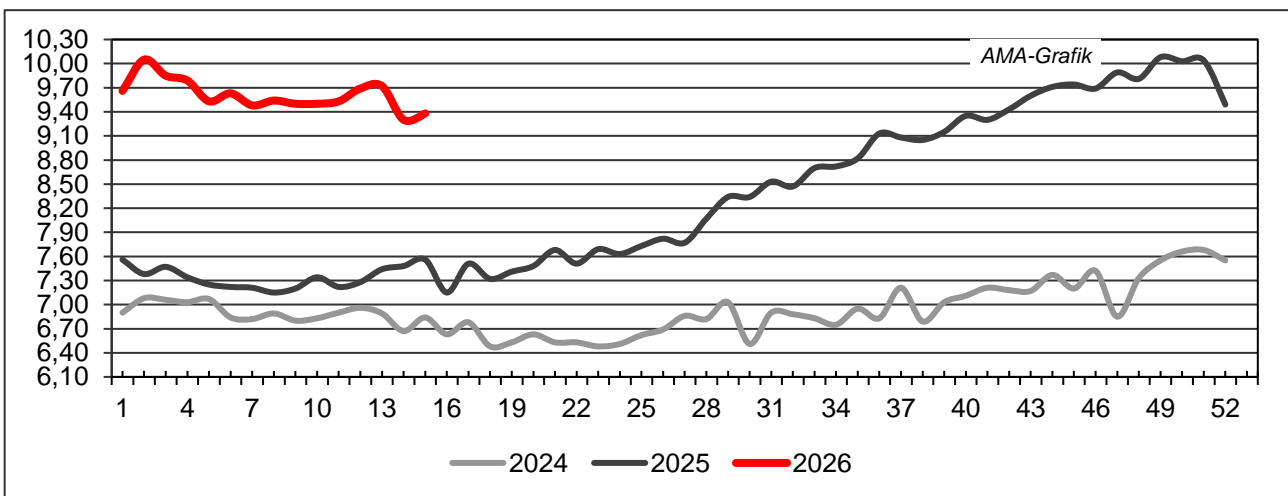
Quelle: AMA

J) Vergleich der Notierungspreise für Ferkel bzw. Schweine in EUR/kg, exkl. USt.



Quelle: Erzeugergemeinschaften

K) Schlachtkälberpreise in EUR/kg, exkl. USt.



Quelle: AMA

V MARKT UND PREISE INTERNATIONAL

L) EU-Preisspiegel für Schlachtvieh

1) Rinder (EUR/100 kg Schlachtgewicht, kalt)

Woche bis:	Jungrinder R3			Jungstiere R3			Ochsen R3			Kühe O3			Kalbinnen R3		
	22.03.	29.03.	05.04.	22.03.	29.03.	05.04.	22.03.	29.03.	05.04.	22.03.	29.03.	05.04.	22.03.	29.03.	05.04.
Belgien	-	-	-	657,13	654,13	651,13	-	-	-	612,83	600,59	594,59	701,88	700,13	698,25
Bulgarien	-	751,65	-	658,46	653,65	-	-	-	-	453,87	443,85	461,85	398,49	398,49	-
Tschechien	-	-	-	723,39	719,94	721,00	-	-	-	552,01	553,64	561,98	627,77	614,40	579,75
Dänemark	651,39	650,05	647,43	609,63	609,10	609,56	648,31	638,27	654,66	605,88	605,22	600,06	661,03	663,84	658,94
Deutschland	-	-	-	732,71	725,72	711,12	808,66	712,37	698,71	617,30	615,86	606,12	698,74	689,06	676,45
Estland	-	-	-	-	-	-	-	-	-	565,91	475,40	562,58	-	-	-
Irland	-	-	642,30	671,84	662,85	654,97	685,30	675,24	667,31	598,62	592,51	589,76	692,58	679,58	674,50
Griechenland	-	-	-	-	-	-	-	-	-	-	-	-	-	-	-
Spanien	741,72	735,53	738,31	729,14	742,14	707,37	-	-	-	595,58	597,70	587,71	764,00	765,42	758,19
Frankreich	-	-	-	752,00	750,00	745,00	750,00	753,00	739,00	673,00	674,00	674,00	767,00	768,00	766,00
Kroatien	-	-	-	674,85	691,37	633,85	-	-	-	530,21	532,78	-	694,91	696,67	678,75
Italien	-	791,12	503,71	695,51	759,65	762,43	723,19	816,73	768,00	558,41	554,20	554,12	796,78	826,32	823,80
Zypern	-	-	-	-	-	-	-	-	-	-	-	-	-	-	-
Lettland	-	529,66	-	659,71	659,71	626,06	-	-	-	527,15	514,50	552,74	485,66	612,74	611,66
Litauen	-	-	-	636,19	627,11	629,75	-	-	-	598,45	590,39	582,57	631,89	604,46	625,91
Luxemburg	-	-	-	-	-	-	-	-	-	-	-	-	-	-	-
Ungarn	-	-	-	-	-	-	-	-	-	488,20	497,28	522,45	438,11	435,35	462,87
Malta	-	-	-	-	-	-	-	-	-	-	-	-	-	-	-
Niederlande	647,00	643,00	634,00	685,00	743,00	763,00	-	-	-	636,00	620,00	608,00	787,00	560,00	764,00
ÖSTERREICH	807,29	765,75	789,94	740,57	726,24	702,51	759,25	751,58	722,47	583,72	585,83	571,61	708,46	700,75	674,92
Polen	-	713,96	-	672,91	689,91	692,56	-	-	-	579,29	591,89	592,46	668,46	678,22	677,40
Portugal	690,13	690,13	680,23	732,70	730,69	741,12	-	650,00	-	532,58	560,55	550,51	728,60	740,50	739,32
Rumänien	-	679,26	-	663,21	678,01	681,36	-	-	-	604,40	586,61	585,27	637,54	674,60	686,37
Slowenien	-	736,32	-	656,62	672,33	672,00	-	690,41	-	482,70	484,37	434,47	644,64	647,61	633,41
Slowakei	-	710,41	-	-	701,43	394,30	-	-	-	541,70	487,08	-	-	-	-
Finnland	-	-	-	624,06	617,33	625,59	-	-	-	577,87	603,89	608,65	598,33	618,67	601,96
Schweden	844,52	834,12	792,95	819,91	812,42	811,54	794,09	843,91	807,97	766,70	757,67	753,58	810,81	808,73	788,37
EU	724,06	718,03	716,98	725,91	727,16	713,93	709,37	698,34	687,08	620,38	619,04	614,81	732,19	730,03	724,55

Quelle: http://ec.europa.eu/agriculture/market-observatory/meat/beef/statistics_en.htm, Europäische Kommission

2) Marktpreis für geschlachtete Schafe (EUR/100 kg)

	Woche bis:	15.03.2026	22.03.2026	29.03.2026	05.04.2026	Vorwoche ±
SCHWERE LÄMMER	Belgien	984,60	1.013,00	-	-	-
	Deutschland	998,55	1.042,12	1.035,97	-	-
	Spanien	1.094,90	1.038,40	1.186,00	1.183,30	-2,70
	Frankreich	1.005,00	1.037,00	1.074,00	1.038,00	-36,00
	Kroatien	1.357,76	1.368,62	1.362,47	1.361,24	-1,23
	Irland	807,27	866,24	876,77	888,82	12,05
	Italien	840,00	878,00	932,00	955,00	23,00
	Zypern	992,00	977,00	977,00	979,00	2,00
	Lettland	801,34	803,17	776,56	851,00	74,44
	Litauen	879,92	835,62	791,72	783,62	-8,10
	Ungarn	1.205,64	1.202,09	1.209,15	1.219,86	10,71
	ÖSTERREICH	809,00	798,00	803,00	787,00	-16,00
	Polen	-	963,10	942,02	-	-
	Portugal	986,67	928,67	928,67	-	-
	Rumänien	439,72	1.025,29	870,15	987,15	117,00
	Slowenien	879,03	898,69	874,34	881,93	7,59
	Finnland	617,50	617,50	591,15	591,15	0,00
	Schweden	960,13	984,47	961,19	978,73	17,54
	EU	953,65	990,28	1.034,35	1.028,44	-5,91
LEICHTE LÄMMER	Bulgarien	1.085,76	1.193,11	1.216,12	1.288,14	72,02
	Griechenland	-	-	-	-	-
	Spanien	1.129,90	1.228,10	1.247,30	1.248,50	1,20
	Kroatien	1.367,59	1.365,85	1.380,12	1.361,92	-18,20
	Italien	820,00	962,00	1.105,00	1.158,00	53,00
	Lettland	700,25	668,00	775,48	675,60	-99,88
	Ungarn	-	-	1.288,37	1.297,27	8,90
	Portugal	1.198,73	1.150,33	1.186,20	-	-
	Slowenien	833,79	895,19	895,89	860,90	-34,99
EU	947,73	998,85	1.029,01	1.037,98	8,97	

 Quelle: http://ec.europa.eu/agriculture/sheep-goats/presentations/index_en.htm, Europäische Kommission

3) Schweine, Klasse S (EUR/100 kg Schlachtgewicht, kalt)

Woche bis:	15.03.2026	22.03.2026	29.03.2026	05.04.2026	Vorwoche ±
Belgien	163,68	171,84	172,43	169,47	-2,96
Tschechien	161,93	170,15	170,59	170,03	-0,56
Dänemark	149,50	152,84	154,32	155,23	0,91
Deutschland	178,25	181,70	182,04	-	-
Griechenland	-	-	-	-	-
Spanien	150,20	157,23	160,93	165,92	4,99
Frankreich	164,00	165,00	165,00	-	-
Kroatien	153,02	155,68	153,23	154,81	1,58
Irland	173,96	174,97	176,93	175,01	-1,92
Lettland	173,59	190,37	191,98	192,56	0,58
Litauen	180,27	189,24	193,22	194,52	1,30
Ungarn	161,38	171,26	174,12	176,50	2,38
Malta	246,35	244,65	244,65	-	-
Niederlande	128,88	130,36	130,25	130,27	0,02
ÖSTERREICH	190,13	197,77	197,65	198,27	0,62
Polen	176,01	182,34	181,00	177,88	-3,12
Portugal	160,64	163,73	172,42	176,58	4,16
Rumänien	130,34	141,22	152,76	159,39	6,63
Slowenien	190,15	198,73	199,02	197,94	-1,08
Slowakei	158,94	168,45	169,57	171,35	1,78
Finnland	208,29	207,10	206,44	205,86	-0,58
Schweden	266,38	261,70	258,00	258,30	0,30
EU	161,59	166,53	168,09	169,54	1,45

Quelle: http://ec.europa.eu/agriculture/market-observatory/meat/pigmeat/statistics_en.htm, Europäische Kommission

4) Schweine, Klasse E (EUR/100 kg Schlachtgewicht, kalt)

Woche bis:	15.03.2026	22.03.2026	29.03.2026	05.04.2026	Vorwoche ±
Belgien	159,91	167,87	168,13	166,24	-1,89
Bulgarien	201,60	201,10	212,66	214,72	2,06
Tschechien	156,80	165,17	165,72	165,10	-0,62
Dänemark	145,48	149,36	151,24	150,95	-0,29
Deutschland	175,33	178,09	178,39	-	-
Griechenland	-	-	-	-	-
Spanien	146,26	152,10	158,03	162,57	4,54
Frankreich	158,00	159,00	159,00	-	-
Kroatien	148,26	154,56	154,13	154,37	0,24
Irland	172,11	173,14	175,03	173,92	-1,11
Zypern	169,07	169,99	169,09	168,67	-0,42
Lettland	178,16	191,82	194,93	193,25	-1,68
Litauen	174,76	184,10	187,25	187,28	0,03
Ungarn	156,69	166,70	169,91	173,08	3,17
Malta	242,92	237,74	237,74	-	-
Niederlande	127,74	129,22	129,11	129,13	0,02
ÖSTERREICH	180,72	189,55	188,71	190,81	2,10
Polen	175,09	181,70	179,18	175,41	-3,77
Portugal	160,86	164,45	172,98	177,03	4,05
Rumänien	130,26	139,17	151,07	158,58	7,51
Slowenien	172,48	181,16	180,69	177,22	-3,47
Slowakei	170,88	176,53	168,58	179,67	11,09
Finnland	200,27	199,07	197,88	196,29	-1,59
Schweden	260,67	256,03	252,83	252,81	-0,02
<i>EU</i>	162,06	166,02	167,28	167,60	0,32

Quelle: http://ec.europa.eu/agriculture/market-observatory/meat/pigmeat/statistics_en.htm, Europäische Kommission

5) Ferkel (EUR/Stück)

Woche bis:	15.03.2026	22.03.2026	29.03.2026	05.04.2026	Vorwoche ±
Belgien	67,50	70,50	70,50	70,50	0,00
Dänemark	46,04	46,04	46,04	46,03	-0,01
Deutschland	56,60	61,70	63,60	-	-
Spanien	66,30	70,26	70,55	70,55	0,00
Frankreich	43,75	44,00	44,25	44,25	0,00
Kroatien	-	-	-	-	-
Italien	89,90	92,40	94,40	-	-
Lettland	51,04	57,41	57,39	56,74	-0,65
Ungarn	47,28	49,37	-	-	-
Niederlande	47,50	51,00	51,75	51,75	0,00
Portugal	-	-	-	-	-
Finnland	80,25	78,11	79,03	78,77	-0,26
Schweden	105,33	105,10	102,67	103,09	0,42
<i>EU</i>	60,01	62,92	63,56	63,61	0,05

Quelle: http://ec.europa.eu/agriculture/market-observatory/meat/pigmeat/statistics_en.htm, Europäische Kommission

M) Preisentwicklung diverser Länder für Schlachtvieh

1) Deutschland gesamt: frei Schlachtstätte je kg SG in EUR ohne MwSt.

Woche bis:	22.03.2026	29.03.2026	05.04.2026	12.04.2026	Vorw. ±
Jungstiere U3	7,25	7,17	7,02	6,96	-0,06
Jungstiere R3	7,18	7,11	6,97	6,93	-0,04
Jungstiere O3	6,85	6,74	6,61	6,56	-0,05
Kalbinnen R3	6,85	6,76	6,63	6,60	-0,03
Kühe R3	6,31	6,27	6,20	6,16	-0,04
Kühe O3	6,05	6,04	5,94	5,94	0,00
Kälber E-P	7,71	7,76	7,66	7,62	-0,04
Schweine S	1,78	1,78	1,79	1,78	-0,01
Schweine E	1,75	1,75	1,75	1,75	0,00
Lämmer, pauschal	10,22	10,16	9,69	10,71	1,02

Quelle: Bundesministerium für Ernährung, Landwirtschaft und Verbraucherschutz (BLE, Deutschland)

2) Preise frei Schlachtstätte in Bayern*) (EUR/kg Schlachtgewicht)

Woche bis:	22.03.2026	29.03.2026	05.04.2026	12.04.2026	Vorw. ±
Jungstiere U3	7,25	7,09	6,91	6,75	-0,16
Jungstiere R3	7,22	7,05	6,86	6,74	-0,12
Jungstiere E-P	7,23	7,06	6,88	6,73	-0,15
Kalbinnen U3	6,91	6,79	6,65	6,59	-0,06
Kalbinnen R3	6,86	6,73	6,62	6,56	-0,06
Kalbinnen E-P	6,78	6,66	6,53	6,48	-0,05
Kühe U3	6,53	6,49	6,43	6,39	-0,04
Kühe R3	6,36	6,32	6,23	6,17	-0,06
Kühe E-P	6,17	6,13	6,04	6,00	-0,04
Schweine E	1,74	1,75	1,74	1,74	0,00
Schweine S-P	1,75	1,76	1,75	1,75	0,00

*) Abrechnung erfolgt bei Rindern und Schweinen nach Warmgewicht

Quelle: Bayerischer Bauernverband

3) Italien: Marktbericht Markt Modena - Preise in EUR/kg LG (exkl. USt.)

Nutzkälber/Einsteller	16.03.2026	23.03.2026	30.03.2026	07.04.2026	13.04.2026
Nutzkälber/Fleischrasse Extra Qual.	7,85-8,55	7,85-8,55	7,95-8,65	7,95-8,65	8,45-9,15
Nutzkälber/Fleischrasse	5,08-5,85	5,08-5,85	5,18-5,95	5,18-5,95	5,68-6,45
Einsteller/Limousin	6,50-6,70	6,50-6,70	6,50-6,70	6,50-6,70	6,50-6,70
Einsteller/Kreuzungen	5,70-5,90	5,70-5,90	5,75-5,95	5,75-5,95	5,75-5,95
Schlachtrinder/Jungstiere	16.03.2026	23.03.2026	30.03.2026	07.04.2026	13.04.2026
Limousin	5,39-5,46	5,39-5,46	5,39-5,46	5,39-5,46	5,36-5,43
Charolais u. Kreuzungen Extra Qual.	4,94-5,02	4,94-5,02	4,94-5,02	4,94-5,02	4,91-4,99
Schwarzbunte 1. Qual.	3,37-3,47	3,37-3,47	3,37-3,47	3,37-3,47	3,34-3,44
Schlachtrinder/Kalbinnen	16.03.2026	23.03.2026	30.03.2026	07.04.2026	13.04.2026
Limousin	5,19-5,24	5,19-5,24	5,22-5,27	5,22-5,27	5,22-5,27
Fleischrasse u. Kreuzungen	4,78-4,83	4,78-4,83	4,81-4,86	4,81-4,86	4,81-4,86

Quelle: www.borsamercimodena.it, Borsa Merci di Modena

Marktbericht Markt Modena - Fleischpreise in EUR/kg

Jungtierfleisch/Hälften	16.03.2026	23.03.2026	30.03.2026	07.04.2026	13.04.2026
Extra Qualität	8,91-9,31	8,91-9,31	8,91-9,31	8,91-9,31	8,86-9,26
1. Qualität	8,26-8,56	8,26-8,56	8,26-8,56	8,26-8,56	8,21-8,51
2. Qualität	8,05-8,25	8,05-8,25	8,05-8,25	8,05-8,25	8,00-8,20
Kalbinnenfleisch/Hälften	16.03.2026	23.03.2026	30.03.2026	07.04.2026	13.04.2026
Extra Qualität	8,91-9,31	8,91-9,31	8,96-9,36	8,96-9,36	8,96-9,36
1. Qualität	8,52-8,67	8,52-8,67	8,57-8,72	8,57-8,72	8,57-8,72
2. Qualität	8,32-8,52	8,32-8,52	8,37-8,57	8,37-8,57	8,37-8,57

Quelle: www.borsamermodena.it, Borsa Merci di Modena

4) Italien: Richtpreis Schlachtschweine in EUR/kg

Notierung vom:	26.03.2026	02.04.2026	09.04.2026
Schlachtschweine 130 - 144 kg LG	1,38	1,39	1,40

Quelle : www.listinicum.it, Commissione Unica Nazionale

5) Niederlande: Schweine und Ferkel in EUR/kg

Woche bis:	05.04.2026	12.04.2026	19.04.2026
Vion, ab Hof, exkl. USt., in EUR/kg SG Basispreis 56 % MFA, Typ A, 78 - 100 kg	1,41	1,41	1,41
Ferkel (BestPigletPrice), EUR/Stück	57,50	57,50	57,50

Quelle: VDE Varkenshandel

6) Dänemark: Produzentenpreise

Woche bis:	05.04.2026	12.04.2026	19.04.2026
Schlachtschweine, 61 % MFA in EUR/kg	1,27	1,27	1,27

Quelle: Danish Crown

7) Frankreich: Schweine in EUR/kg SG, ab Hof

Woche bis:	05.04.2026	12.04.2026	19.04.2026
Frankreich, 56 % Fleischanteil	Montag	1,420	1,420
	Donnerstag	1,420	1,433
			1,433

Quelle : www.marche-porc-francais.com, Marché du Porc Français

8) Spanien: Mercolleida, Notierungen in EUR

Woche bis:	05.04.2026	12.04.2026	19.04.2026
Schweine in EUR/kg LG (Cerdo Selecto)	1,28	1,28	1,28
Ferkel (20 kg) in EUR/Stück (Precio Base Lleida)	65,00	65,00	65,00

Quelle: Llotja de Bellpuig

Der Marktbericht Vieh und Fleisch erscheint wöchentlich.

Dieser Bericht ist auf der Webseite der
Agrarmarkt Austria (www.ama.at) im Internet verfügbar.

Die nächste Ausgabe wird voraussichtlich am 23. April 2026 erscheinen.

Impressum

Informationen gemäß § 5 E-Commerce Gesetz und Offenlegung gemäß § 25 Mediengesetz

Medieninhaber, Herausgeber, Vertrieb: Agrarmarkt Austria

Redaktion: GB I/Abt. 3 – Referat 08

Dresdner Straße 70

1200 Wien

UID-Nr.: ATU16305503

Telefon: +43 50 3151-248, Fax: +43 50 3151-396, E-Mail: preismeldungen@ama.gv.at

Vertretungsbefugt:

Mag.^a Lena Karasz, Vorstandsmitglied für den Geschäftsbereich I

Dipl.-Ing. Günter Griesmayr, Vorstandsvorsitzender und Vorstandsmitglied für den Geschäftsbereich II

Die Agrarmarkt Austria ist eine gemäß § 2 AMA-Gesetz 1992, BGBl. Nr. 376/1992, eingerichtete juristische Person öffentlichen Rechts, deren Aufgaben in § 3 leg. cit. festgelegt sind. Sie unterliegt gemäß § 25 leg. cit. der Aufsicht des gemäß Bundesministeriengesetz 1986, BGBl. Nr. 76/1986, für Landwirtschaft zuständigen Mitglieds der Bundesregierung.

Hersteller: Eigendruck

Grafik/Layout: Agrarmarkt Austria; Bildnachweis: Agrarmarkt Austria Marketing GmbH

Alle Angaben in dieser Publikation erfolgen trotz sorgfältiger Bearbeitung ohne Gewähr und ist eine Haftung der AMA und der Autorin bzw. des Autors ausgeschlossen.

Die hier veröffentlichten Beiträge sind urheberrechtlich geschützt. Es gelten die Lizenzbestimmungen der Creative Commons Lizenz CC BY 4.0 (<https://creativecommons.org/licenses/by/4.0/>). Die Weiterverwendung der veröffentlichten Informationen ist ausdrücklich gewünscht und erlaubt. Bitte beachten Sie die damit verbundene Verpflichtung zur korrekten Zitierung.