

Die Kennzahlen des Zuckermarktes 2024/25

Weltweite Zuckerproduktion

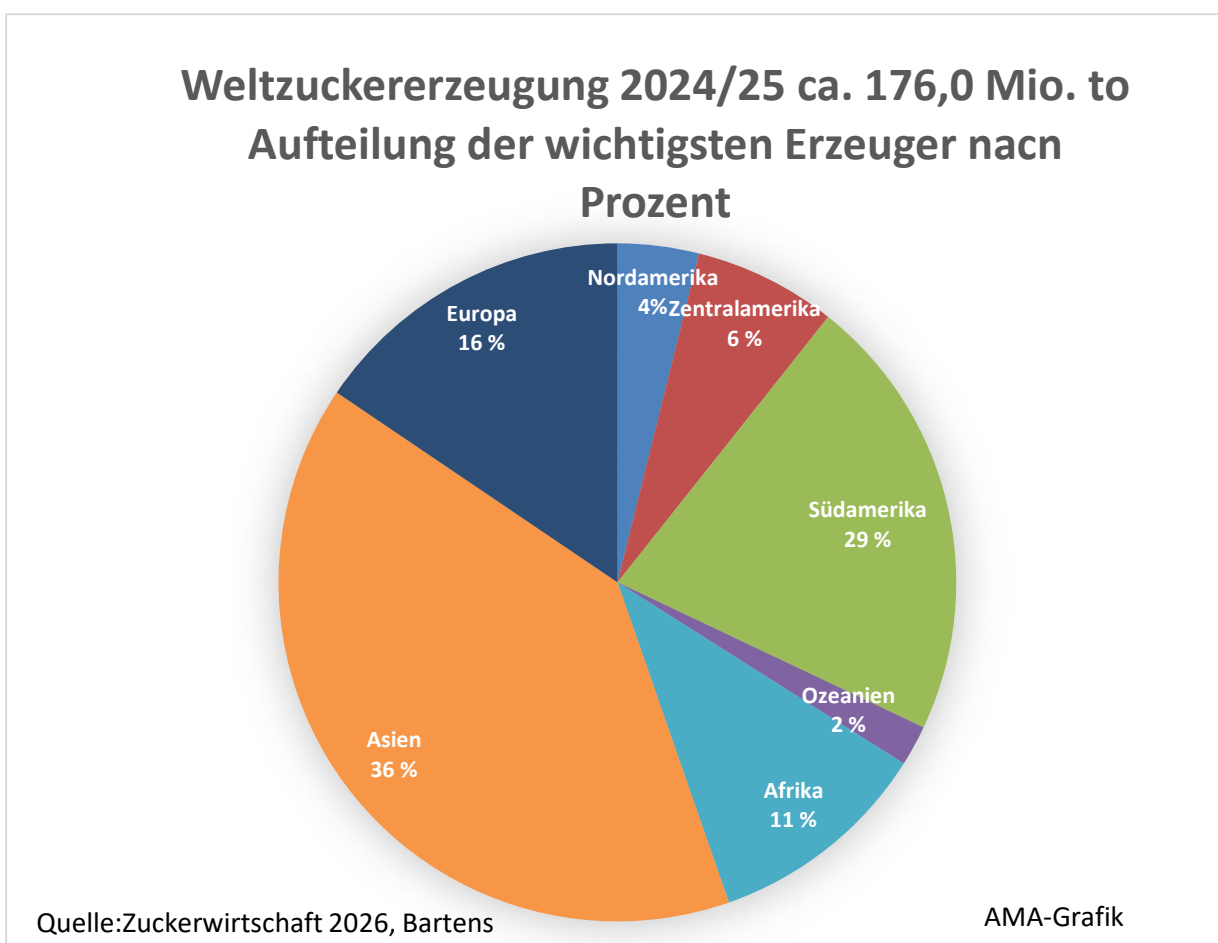
Die weltweite Zuckerproduktion betrug im Wirtschaftsjahr 2024/25 ca. 176 Mio. t.

Die größten Zuckerproduzenten waren Indien mit 26,1 Mio. t und Brasilien mit 44 Mio t. In Europa erzeugte Russland mit 6,3 Mio t den meisten Zucker.

In der Europäischen Union (EU 27) wurden 28,9 Mio t Zucker erzeugt. Im

Wirtschaftsjahr 2023/24 waren es 29,3 Mio. t und die Produktion damit um ca. 1,4 % niedriger.

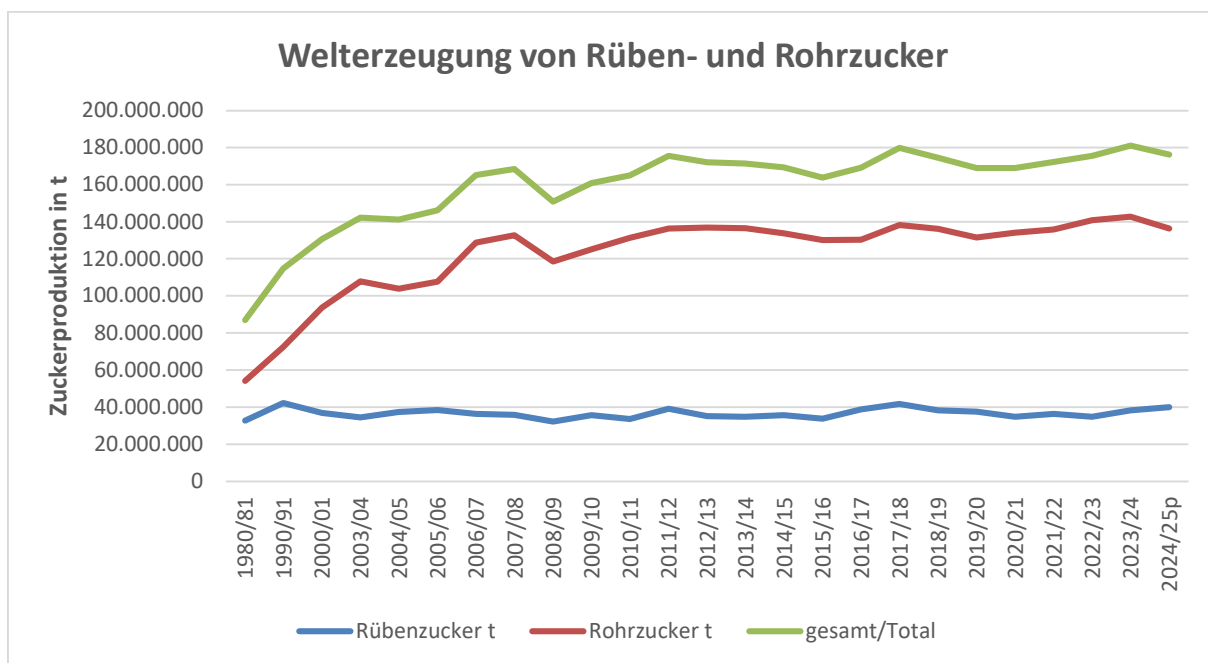
Die Grafik zeigt die prozentuelle Aufteilung der wichtigsten Produktionsgebiete.



Bei den Daten für das Wirtschaftsjahr 2024/25 handelt es sich um vorläufige Daten, da die endgültigen Zahlen noch nicht vorliegen.

Rübenzucker und Rohrzucker

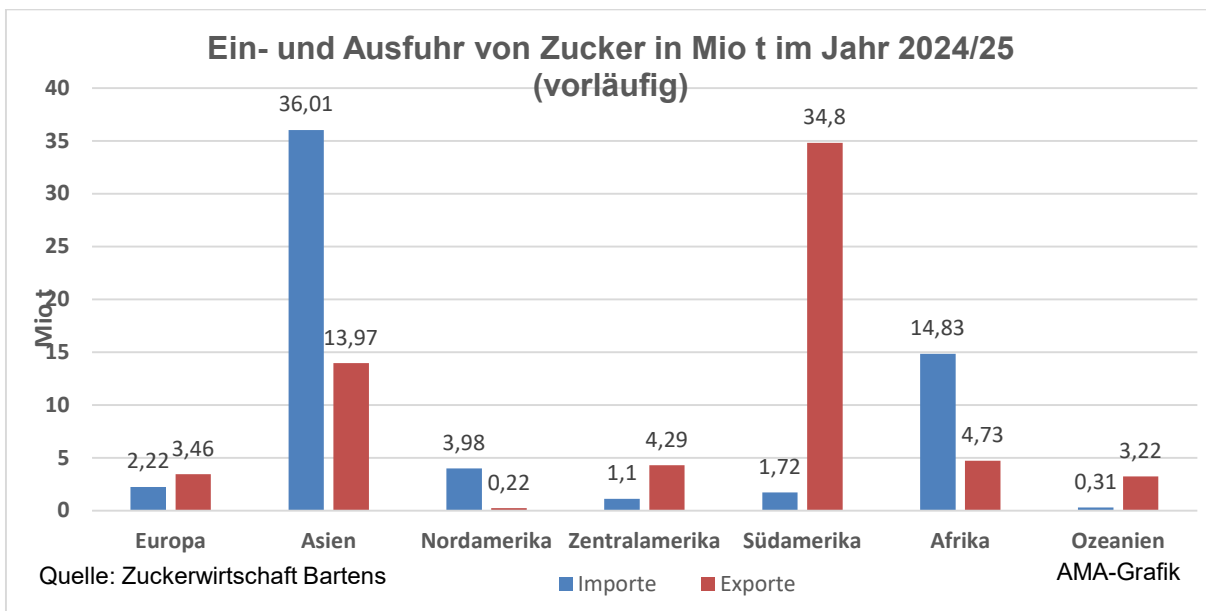
Die weltweite Zuckerproduktion an Rübenzucker betrug im Wirtschaftsjahr 2024/25 vorläufig 39,9 Mio. t. Die Erzeugung von Rohrzucker betrug vorläufig 136,3 Mio. t. Im Wirtschaftsjahr 2023/24 betrug die Produktion von Rübenzucker 38,2 Mio. t und die Produktion von Rohrzucker 142,8 Mio. t.



AMA-Grafik

Ein- und Ausfuhr von Zucker

Brasilien war 2024/25 mit 33,4 Mio. t weltweit führendes Zuckerexportland. In Asien verzeichnete Thailand mit 5,9 Mio. t die höchsten Exporte gefolgt von Indien mit 3,5 Mio t. Die höchsten Zuckerimporte wies 2024/25 China mit 6,1 Mio. t auf.



Zuckerverbrauch und Produktion

Israel hatte 2024/25 mit 57,5 kg Zucker den höchsten Zuckerverbrauch pro Kopf, gefolgt von Malaysia mit 56,2 kg pro Kopf. Der weltweite Zuckerverbrauch betrug 26,7 kg pro Kopf.

