

**IGC-Weltbilanz für Getreide in Mio. t**

Der IGC (International Grains Council) ist der internationaler Getreiderat mit Sitz in London.

Der IGC-Market Report berichtet über die weltweite Versorgung mit Getreide und Ölsaaten.

<b>Weizen</b>	<b>2016/17</b>	<b>2017/18</b>	<b>2018/19</b>	<b>2019/20</b>	<b>2020/21</b>	<b>2021/22</b>	<b>2022/23</b>	<b>2023/24</b>	<b>2024/25</b>	<b>2025/26*</b>	<b>2026/27**</b>
Produktion	757	762	733	761	773	780	803	795	801	845	821
Verbrauch	736	742	740	745	773	784	794	807	810	821	827
Endbestände	247	268	259	275	277	274	284	272	263	286	280
Stocks-to-use ratio (%)	34	36	35	37	36	35	36	34	32	35	34

<b>Gerste</b>	<b>2016/17</b>	<b>2017/18</b>	<b>2018/19</b>	<b>2019/20</b>	<b>2020/21</b>	<b>2021/22</b>	<b>2022/23</b>	<b>2023/24</b>	<b>2024/25</b>	<b>2025/26*</b>	<b>2026/27**</b>
Produktion	148	144	140	158	161	146	153	145	144	154	151
Verbrauch	147	147	142	154	160	151	151	147	148	151	152
Endbestände	26	26	24	28	29	24	26	24	20	23	22
Stocks-to-use ratio (%)	17	17	17	18	18	16	17	17	14	15	14

<b>Mais</b>	<b>2016/17</b>	<b>2017/18</b>	<b>2018/19</b>	<b>2019/20</b>	<b>2020/21</b>	<b>2021/22</b>	<b>2022/23</b>	<b>2023/24</b>	<b>2024/25</b>	<b>2025/26*</b>	<b>2026/27**</b>
Produktion	1.135	1.091	1.132	1.132	1.136	1.222	1.167	1.233	1.242	1.339	1.310
Verbrauch	1.090	1.116	1.150	1.160	1.157	1.210	1.181	1.231	1.251	1.317	1.325
Endbestände	370	344	326	298	279	303	296	299	290	313	298
Stocks-to-use ratio (%)	34	31	28	26	24	24	25	24	23	24	22

<b>Getreide insgesamt <sup>1</sup></b>	<b>2016/17</b>	<b>2017/18</b>	<b>2018/19</b>	<b>2019/20</b>	<b>2020/21</b>	<b>2021/22</b>	<b>2022/23</b>	<b>2023/24</b>	<b>2024/25</b>	<b>2025/26*</b>	<b>2026/27**</b>
Produktion	2.189	2.139	2.143	2.193	2.226	2.294	2.271	2.311	2.330	2.488	2.426
Verbrauch	2.125	2.150	2.170	2.200	2.244	2.290	2.275	2.325	2.352	2.435	2.448
Endbestände	662	651	623	616	602	619	622	608	586	640	618
Stocks-to-use ratio (%)	31	30	29	28	27	27	27	26	25	26	25

Quelle: IGC, 26.06.2026

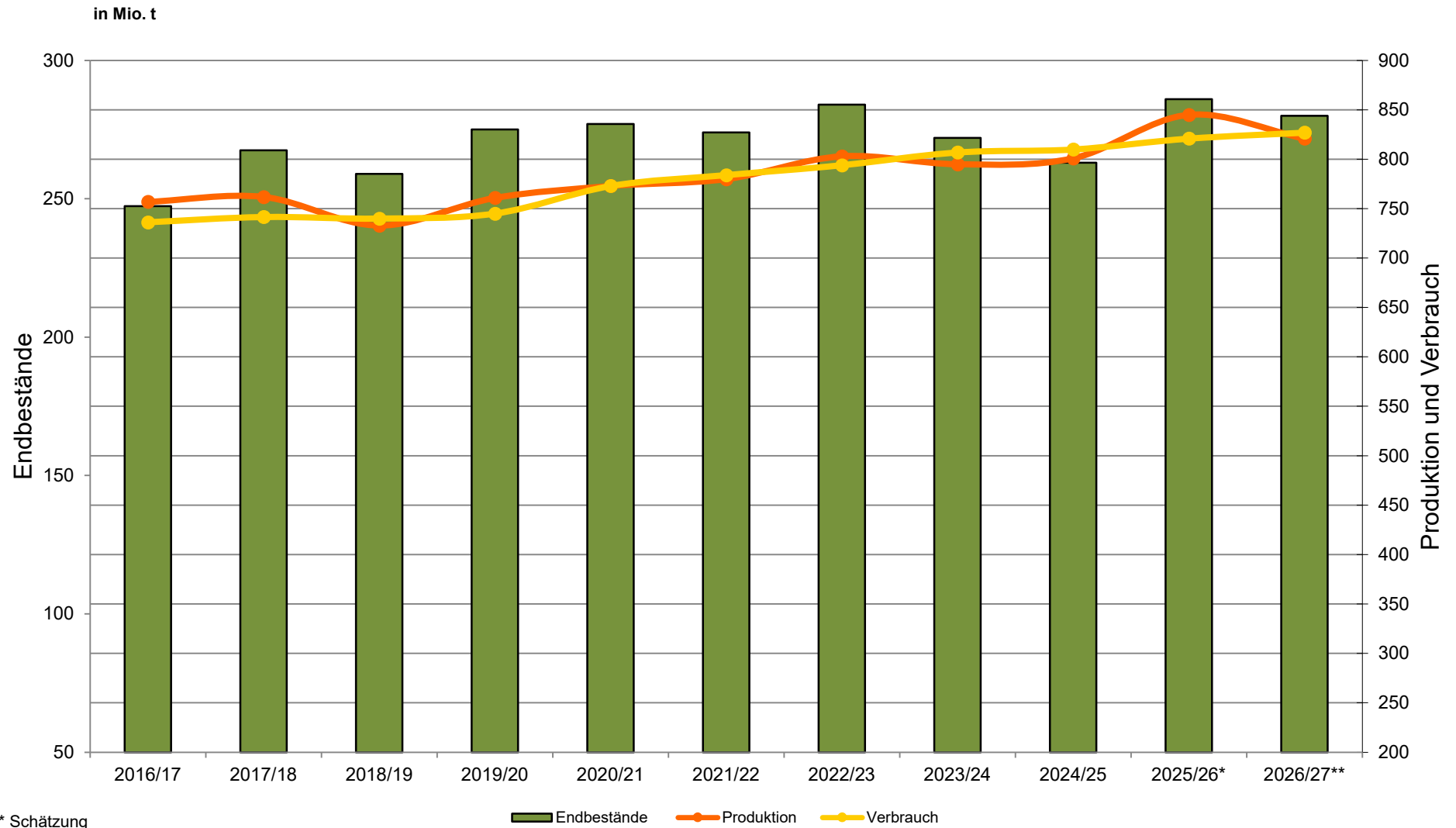
\* Schätzung

\*\*Prognose

<sup>1</sup> Getreide insgesamt umfasst Weizen und Grobgetreide (Mais, Gerste, Sorghum, Hafer, Roggen)

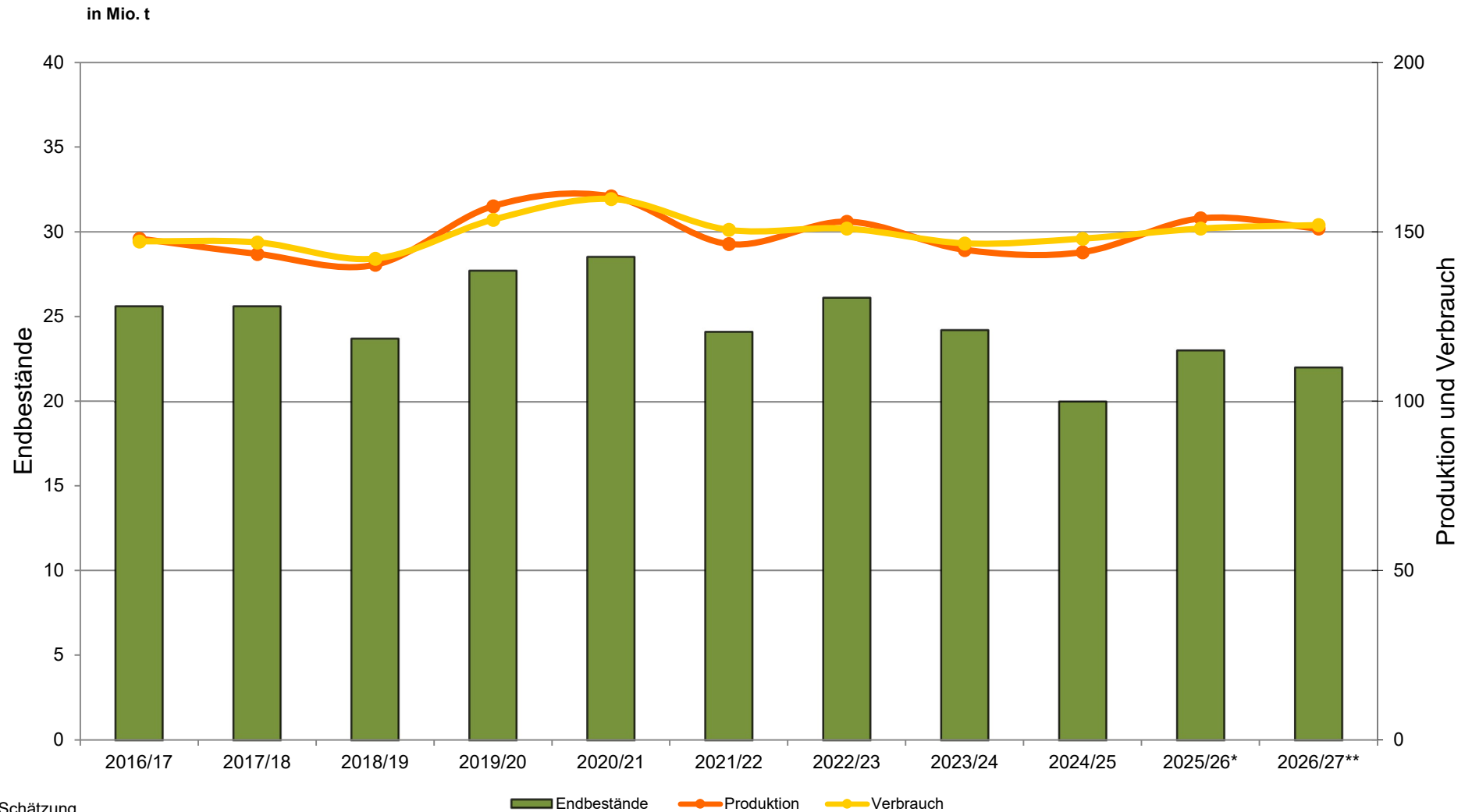
AMA-Grafik

## Weltbilanz - WEIZEN

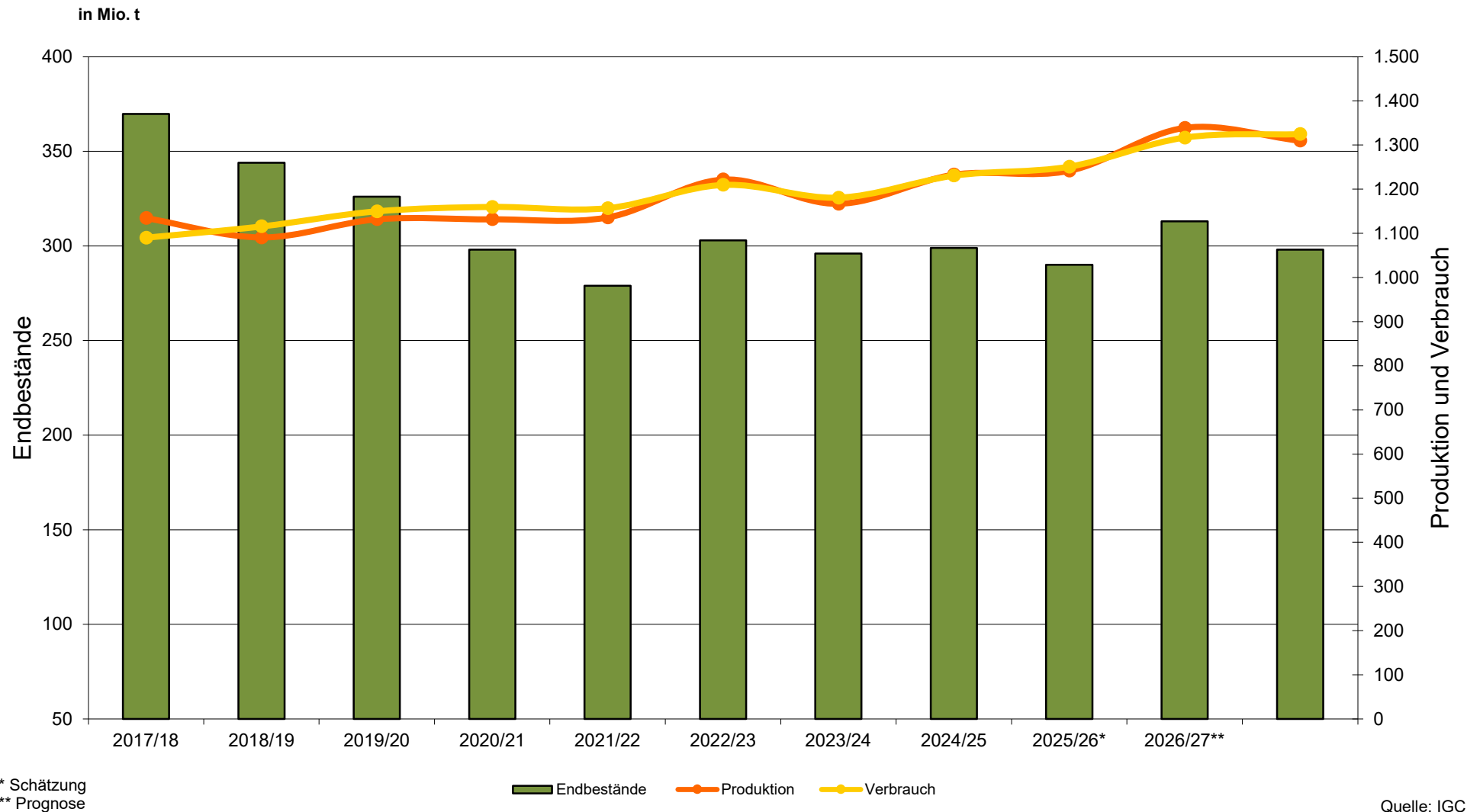


Quelle: IGC

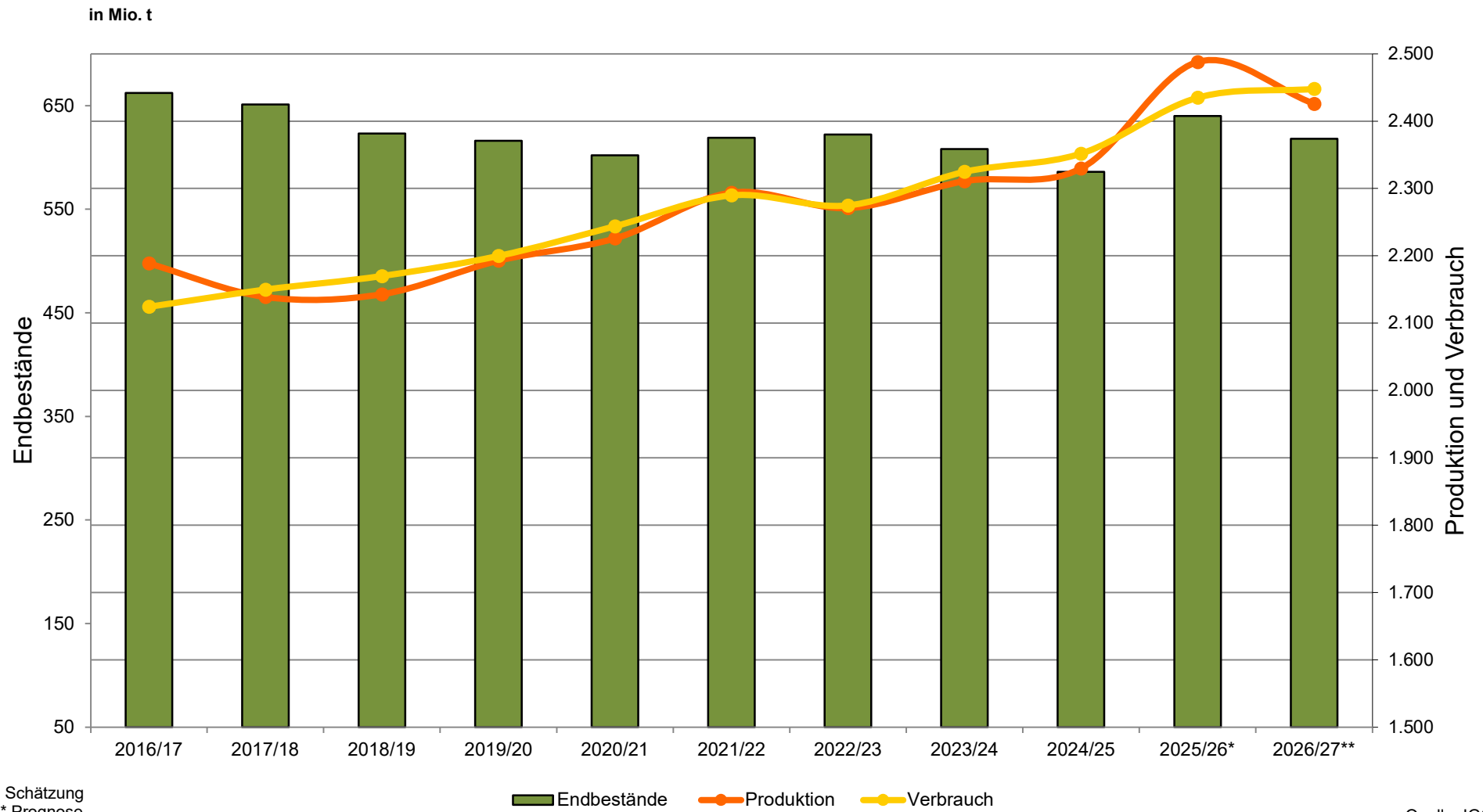
## Weltbilanz - GERSTE



## Weltbilanz - MAIS



## Weltbilanz - GETREIDE 1)



<sup>1</sup> Getreide insgesamt umfasst Weizen und Grobgetreide (Mais, Gerste, Sorghum, Hafer, Roggen) ohne Reis