



AMA
AgrarMarkt Austria

K-Ö
Gemäß des § 3 Abs. 1 des AMA-Gesetzes 1992 (BGBl. Nr. 376/1992 i. d. g. F.)
Zertifiziertes Qualitätsmanagement-System nach ÖNORM EN ISO 9001 REG. Nr. 01537/0
Zertifiziertes Informationssicherheits-Managementsystem nach ÖNORM ISO/IEC 27001 REG Nr. 35/0
Zertifiziertes Umweltmanagement-System nach EMAS REG Nr. AT-000680 und ÖNORM EN ISO 14001 REG Nr. 02982/0

www.ama.at



Marktbericht

OBST UND GEMÜSE | April 2021

04. AUSGABE

Marktübersicht
Preisbericht Österreich
Apfellagerstand
Außenhandel
Grafiken International

INHALT

| | | |
|------------------|---|-----------|
| I..... | MARKTÜBERSICHT | 3 |
| II..... | PREISBERICHT ÖSTERREICH | 5 |
| | A) Gemüse – Erzeugerpreise NÖ | 5 |
| | B) Kartoffeln – Erzeugerpreise NÖ | 5 |
| | C) Apfel – Großhandelspreise Ö..... | 6 |
| | D) Gemüse – Großhandelspreise Ö | 6 |
| | E) Obst - Abgabepreise Inzersdorf | 7 |
| | F) Gemüse, Kartoffeln - Abgabepreise Inzersdorf..... | 8 |
| III | GRAFIKEN ÖSTERREICH | 9 |
| | G) Apfel – Preisentwicklung Österreich..... | 9 |
| | H) Apfel – Preisentwicklung ausgewählter Sorten | 9 |
| | I) Karotten – Erzeugerpreise NÖ | 10 |
| | J) Zwiebel – Erzeugerpreise NÖ | 10 |
| | K) Erdäpfel – Erzeugerpreise NÖ | 10 |
| IV | APFELLAGERSTAND ÖSTERREICH | 11 |
| | L) Österreich – konventionell & biologisch | 11 |
| | M) Österreich – Lagerbestand April..... | 11 |
| | N) Österreich – Lagerbestand Jahresvergleich | 12 |
| V | AUSSENHANDEL ÖSTERREICH | 13 |
| | O) Ein- und Ausfuhren – Mengen aller Länder | 13 |
| | P) Ein- und Ausfuhren – Wert aller Länder | 14 |
| | Q) Ein- und Ausfuhren - AT - EU 27..... | 15 |
| | R) Ein- und Ausfuhren - AT - ausgesuchte Länder..... | 15 |
| VI..... | INTERNATIONAL | 16 |
| | S) Apfel – Großhandelspreise EU4..... | 16 |
| | T) Apfel – Lagerstand international..... | 16 |
| | U) Apfel – Lagerstand EU4 | 17 |

I MARKTÜBERSICHT

AMA- Großhandelspreise von Tafeläpfeln stabil, Nachfrage saisontypisch

Natürlich befanden sich die heurigen Verkaufsmengen von Tafeläpfeln des Monat April klar unter den coronabedingt sehr starken Vorjahresniveau. Mit den Ankünften von Sommerobst hat sich die Dynamik am heimischen Apfelmarkt zuletzt saisontypisch abgeflacht. Exporte fanden in Richtung DE und Skandinavien statt. Vermarkter setzten allerdings, ob der attraktiveren Preise, bevorzugt im Inland ab. Abgabedruck kam zu keiner Zeit auf. Die AMA- Großhandelspreise verhielten sich im April nach wie vor stabil. Gala bewegte sich zum Vormonat März mit 0,90 EUR/kg (-1 %) seitwärts, Golden Delicious konnte, dank guter Preise in KW 17, um 4 % zulegen und auch Jonagold wertete mit 0,75 EUR/kg und -2,6 % mehr oder weniger auf Vormonatsniveau. Mit Fortschreiten der Saison glich sich der Großhandelspreis von Tafeläpfeln konventionell, über alle erhobenen Sorten betrachtet, mit 0,85 EUR/kg und + 7,6 % weiter dem korrespondierendem Vorjahreswert an. Die Großhandelsabgabepreise konnten somit auf auskömmlichen Niveau gehalten werden.

Der von der AMA bundesweit erhobene Lagerstand von Tafeläpfeln (bio & konv.) betrug mit Stichtag 01.04 **48.431 t** und lag mit 2,0 % über korrespondierendem Vorjahresniveau. Während Gala, Golden Delicious und Evelina Anfang April noch in entsprechender Fülle verfügbar waren, standen Topaz, Elstar und Arlet vor der Räumung.

Vermarktung von heimischen Lagerkarotten in der Zielgeraden

Entspannt steuern die heimischen Vermarkter von Lagerkarotten dem Saisonende entgegen. Die neue Ernte der frühen Sorten ist längst ausgesät und wird in den kommenden Wochen das Angebot an heimischen Gemüsen bereichern. Der unterkühlte April brachte weiterhin lebendige Zugriffe mit sich. Die niederösterreichischen Erzeugerpreise präsentierten sich mit durchschnittlich 47,50 EUR/dt unverändert und werteten damit einmal mehr auf dem Niveau von 2019.

Positive Entwicklung der Erzeugerpreise von Speisezwiebel

Schlussendlich hatte sich der niederösterreichische Erzeugerpreis, mit dem Wechsel auf Kühlware, doch nachhaltig bewegt. Die Forderungen konnten, getragen durch die starke Nachfrage, im Laufe des Monats noch einmal deutlich angehoben werden. So waren für Zwiebel, lose, sortiert in Kisten gegen Ende zu durchschnittlich 24,00 EUR/dt fällig. Zum Vormonat ein sattes Plus von rund 50 %. Zum korrespondierendem Vorjahreswert allerdings immer noch ein Minus von 14 %. Dieser Preisentwicklung folgend, legten auch die AMA- Großhandelspreise entsprechend zu.

Erzeugerpreise von Kartoffeln unverändert, Öffnung der Gastronomie erwartet

Der heimische Speisekartoffelmarkt war im April reichlich mit heimischer Ware versorgt, wenngleich die qualitätsbedingten Aussortierungen die Lagerstände zunehmend schmälern. Positive Impulse erhoffen sich Vermarkter von den verlautbarten Öffnungen, im Besonderen in der Gastronomie.

Bei den Erzeugerpreisen gab es wie erwartet keine Bewegung. In Niederösterreich wurde für mittelfallende Ware im Durchschnitt 12,00 EUR/dt bezahlt. Übergrößen wurden um 5,00 bis 8,00 EUR/dt übernommen - Für drahtwurmfreie, kleinpackungsfähige Premiumware mit AMA-Gütesiegel konnten bis zu 18,00 EUR/dt erzielt werden.

Marktbericht Großmarkt Inzersdorf, Wien

Im April gewannen am Wiener Großgrünmarkt nach und nach heimische Erzeugnisse an Präsenz. Insbesondere das Gemüsespektrum zeigte sich dahingehend erweitert.

Auch italienischer, spanischer und ungarischer grüner und weißer Spargel wurden reichlich angeboten. Weißer Marchfeldspargel war ebenso in größeren-, grüner Marchfeldspargel aufgrund der kalten Nächte lediglich in geringen Mengen verfügbar.

Von burgenländischen Paprika aus dem Seewinkel, Paradeisern, über heimischen Vogelsalat, Jungzwiebel bis zu Rhabarber reichte die rot-weiß-rote Palette. Radieschen aus Wien und dem Burgenland ergänzten das Angebot wie auch heimische Kräuterseitlinge und echte Morcheln. Österreichisches Kraut- und Rübengemüse war in guter Qualität verfügbar.

Die Großhandelsabgabepreise von Steinobst- Importware wie spanische und italienische Marillen, Pfirsiche hatten sich, mit steigenden Mengen, zuletzt abgeschwächt. Erstmals in der heurigen Saison fanden auch italienische Kirschen Abnehmer.

Die Abgabepreise ausgewählter Warengruppen finden Sie auf den Seiten [7-8](#).

Quelle: MA 59, <https://www.wien.gv.at/wirtschaft/betriebe/maerkte/grossmarkt/>

II PREISBERICHT ÖSTERREICH

A) Gemüse – Erzeugerpreise NÖ

Häufigste Erzeugerpreise Niederösterreich, exkl. USt

| Erzeugnis/Woche | KW 14 | | KW 15 | | KW 16 | | KW 17 | |
|--|-------|-------|-------|-------|-------|-------|-------|-------|
| | von | bis | von | bis | von | bis | von | bis |
| Zwiebel (lose, sortiert in Kisten, je nach Qualität) in EUR/dt | 18,00 | 20,00 | 22,00 | 24,00 | 22,00 | 26,00 | 24,00 | 27,00 |
| Karotten (5 kg Sacke, ab Rampe, je nach Qualität) in EUR/dt | 45,00 | 50,00 | 45,00 | 50,00 | 45,00 | 50,00 | 45,00 | 50,00 |
| Sellerie, 5 kg Sack in EUR/dt | 50,00 | 55,00 | 50,00 | 55,00 | 50,00 | 55,00 | 50,00 | 55,00 |
| Spargel, Abgabe an den Handel, je kg, rein weiß/violett; Kl. I Solo | - | - | - | - | 9,00 | 9,50 | 9,00 | 10,00 |
| Spargel, Abgabe an den Handel, je kg, rein weiß/violett; Kl. I Classic | - | - | - | - | 8,00 | 9,00 | 8,00 | 9,00 |

Quelle: LKNOE

B) Kartoffeln – Erzeugerpreise NÖ

Häufigste Erzeugerpreise Niederösterreich, exkl. USt. in EUR/dt

| Sorten/Woche | KW 14 | | KW 15 | | KW 16 | | KW 17 | |
|---|-------|-------|-------|-------|-------|-------|-------|-------|
| | von | bis | von | bis | von | bis | von | bis |
| Speisekartoffeln, mittelfallend | 10,00 | 12,00 | 10,00 | 12,00 | 10,00 | 12,00 | 10,00 | 12,00 |
| Speisekartoffeln, Übergrößen | 5,00 | 8,00 | 5,00 | 8,00 | 5,00 | 8,00 | 5,00 | 8,00 |
| Speisekartoffeln, AMA-Gütesiegel, drahtwurmfrei | 17,00 | 18,00 | 17,00 | 18,00 | 17,00 | 18,00 | 17,00 | 18,00 |

Quelle: LKNOE

C) Apfel – Großhandelspreise* Ö

Durchschnittliche Großhandelspreise ab Rampe inkl. Sortierung und Verpackung, in EUR/kg exkl. USt., sämtliche Verkaufseinheiten

| Äpfel konventionell (Klasse I) | KW 14 | KW 15 | KW 16 | KW 17 | gew. Ø April | +/- zu März in % |
|--------------------------------|-------|-------|-------|-------|--------------|------------------|
| Braeburn | 0,80 | 0,79 | 0,72 | 0,78 | 0,76 | -5,0 |
| Elstar | 1,05 | 1,09 | 1,02 | 0,90 | 1,04 | -6,3 |
| Evelina | 0,87 | 0,86 | 0,89 | 0,95 | 0,89 | 0,0 |
| Fuji | 1,21 | 1,10 | 0,94 | 1,09 | 1,09 | -8,4 |
| Gala | 0,90 | 0,89 | 0,91 | 0,92 | 0,90 | -1,1 |
| Golden Delicious | 0,74 | 0,74 | 0,75 | 0,83 | 0,77 | 4,0 |
| Granny Smith | 0,86 | 0,81 | 0,83 | 0,78 | 0,83 | 9,2 |
| Idared | 0,75 | 0,84 | 0,79 | 0,85 | 0,84 | 5,0 |
| Jonagold | 0,75 | 0,78 | 0,73 | 0,76 | 0,75 | -2,6 |
| Pinova | 0,84 | - | - | 0,89 | 0,85 | -4,5 |
| Apfel, alle erhobenen Sorten | 0,85 | 0,86 | 0,83 | 0,88 | 0,85 | -2,3 |

Quelle: AMA

(-) keine Daten verfügbar bzw. aus Datenschutz nicht zu veröffentlichen

D) Gemüse – Großhandelspreise* Ö

Durchschnittliche Großhandelspreise ab Rampe inkl. Sortierung und Verpackung, in EUR/Einheit exkl. USt., sämtliche Verkaufseinheiten

| Gemüse konv. (Klasse I) | Aufmachung | Einheit | KW 14 | KW 15 | KW 16 | KW 17 | gew. Ø April | +/- zu März in % |
|-------------------------|------------------------|---------|-------|-------|-------|-------|--------------|------------------|
| Karotten | alle Sorten, gewaschen | kg | 0,76 | 0,74 | 0,77 | - | 0,67 | 9,8 |
| Speisezwiebel gelb | 40mm – 90mm | kg | 0,43 | 0,39 | 0,40 | 0,39 | 0,40 | 29,0 |
| Speisezwiebel rot | 40mm – 90mm | kg | 0,70 | 0,67 | 0,70 | 0,73 | 0,70 | 22,8 |

Quelle: AMA

* In Folge von Nachmeldungen kann es rückwirkend zu Preisänderungen kommen.

(-) keine Daten verfügbar bzw. aus Datenschutz nicht zu veröffentlichen

E) Obst - Abgabepreise Inzersdorf

Auswahl Großhandelspreise Großgrünmarkt Wien in EUR/kg, exkl. USt, bei Abholung

| Produkt | EH | Ursprung | KW 14 | | KW 15 | | KW 16 | | KW 17 | |
|----------------------|----|------------------|-------------|-------------|-------------|-------------|-------------|-------------|-------------|-------------|
| | | | von | bis | von | bis | von | bis | von | bis |
| Apfel | kg | Österreich, A | 0,90 | 1,38 | 0,75 | 1,38 | 0,75 | 2,00 | 0,90 | 1,38 |
| | kg | Polen, PL | 0,80 | 1,00 | 0,65 | 1,00 | - | - | - | - |
| | kg | Italien, I | 1,20 | 2,00 | 1,50 | 3,00 | 1,50 | 3,00 | 1,65 | 1,70 |
| Bananen | kg | Ecuador, ECU | 0,86 | 1,30 | 0,86 | 1,50 | 0,86 | 1,90 | 0,83 | 1,50 |
| | kg | Costa Rica | 0,86 | 1,90 | 1,00 | 1,90 | - | - | - | - |
| Birnen | kg | Italien, I | 2,00 | 2,50 | 2,20 | 2,80 | 2,20 | 2,80 | 1,80 | 2,80 |
| Marillen | kg | Spanien, E | - | - | - | - | 9,00 | 9,00 | - | - |
| | kg | Italien, I | - | - | - | - | - | - | 6,00 | 10,00 |
| | kg | Türkei, TUR | - | - | - | - | - | - | 7,86 | 7,86 |
| Pfirsiche | kg | Spanien, E | - | - | - | - | 5,50 | 7,00 | 5,50 | 5,50 |
| | kg | Italien, I | - | - | - | - | - | - | 5,00 | 10,00 |
| Nektarinen | kg | Spanien, E | - | - | - | - | 6,00 | 7,00 | 5,50 | 5,50 |
| | kg | Italien, I | - | - | - | - | - | - | 6,00 | 10,00 |
| Kirschen | kg | Italien, I | - | - | - | - | - | - | 15,00 | 15,00 |
| Erdbeeren | kg | Italien, I | 2,00 | 5,00 | 3,00 | 5,00 | 3,50 | 5,00 | 7,00 | 10,00 |
| | kg | Spanien, E | 4,00 | 4,00 | 2,08 | 2,70 | 2,50 | 2,90 | 3,20 | 4,00 |
| | kg | Belgien, BEL | 7,50 | 7,50 | 6,50 | 9,80 | 7,00 | 9,80 | 9,80 | 9,80 |
| Datteln | kg | Israel, ISR | 10,00 | 12,00 | 10,00 | 12,00 | - | - | - | - |
| Wassermelonen kernl. | kg | Brasilien, BRA | 1,75 | 1,75 | - | - | - | - | - | - |
| | kg | Spanien, E | - | - | - | - | - | - | 1,25 | 1,75 |
| Wassermelonen | kg | Marokko, MAR | 1,65 | 1,65 | 1,60 | 1,60 | 1,60 | 1,60 | 1,30 | 1,30 |
| Zuckermelonen | kg | Italien, I | 2,50 | 2,50 | 2,50 | 2,50 | 3,50 | 3,50 | 2,50 | 4,00 |
| | kg | Marokko, MAR | 2,50 | 2,50 | 2,35 | 2,35 | 2,40 | 2,40 | 1,30 | 1,30 |
| Orangen | kg | Italien, I | 1,50 | 2,50 | 1,13 | 2,10 | 1,50 | 1,50 | - | - |
| | kg | Spanien, E | 0,90 | 2,10 | 1,13 | 2,10 | 1,13 | 2,10 | 1,13 | 2,10 |
| | kg | Griechenland, GR | - | - | 1,30 | 1,30 | 1,35 | 1,35 | 1,30 | 1,30 |
| Zitronen | kg | Italien, I | 1,00 | 2,50 | 1,20 | 2,50 | - | - | - | - |
| | kg | Spanien, E | 1,00 | 2,00 | 0,90 | 1,20 | 1,20 | 1,20 | 0,90 | 2,00 |
| Limetten | kg | Brasilien, BRA | 2,50 | 2,50 | 2,50 | 2,50 | - | - | - | - |
| Walnüsse ganz | kg | Ungarn, H | 4,40 | 4,40 | 4,40 | 4,40 | 4,40 | 4,40 | 4,40 | 4,40 |
| | kg | Nordamerika, USA | 3,50 | 3,50 | - | - | 3,50 | 3,50 | 3,50 | 3,50 |
| | kg | Frankreich, F | - | - | 1,60 | 1,60 | 1,60 | 1,60 | 1,60 | 1,60 |

Quelle: MA 59, <https://www.wien.gv.at/wirtschaft/betriebe/maerkte/grossmarkt/>

(-) keine Daten verfügbar bzw. aus Datenschutz nicht zu veröffentlichen

F) Gemüse, Kartoffeln - Abgabepreise Inzersdorf

Auswahl Großhandelspreise Großgrünmarkt Wien in EUR/kg, exkl. USt, bei Abholung

| Produkt | EH | Ursprung | KW 14 | | KW 15 | | KW 16 | | KW 17 | |
|----------------|------|---------------|-------|-------|-------|-------|-------|-------|-------|-------|
| | | | von | bis | von | bis | von | bis | von | bis |
| Kartoffeln | kg | Österreich, A | 0,35 | 0,75 | 0,35 | 0,85 | 0,35 | 0,75 | 0,35 | 0,85 |
| | kg | Zypern, CYP | - | - | 0,75 | 0,75 | 0,75 | 0,75 | 0,75 | 0,75 |
| Karotten | kg | Österreich, A | 0,50 | 0,56 | 0,50 | 0,56 | 0,40 | 0,60 | 0,50 | 0,60 |
| Pastinake | kg | Polen, PL | 0,90 | 1,00 | 0,80 | 1,80 | 0,80 | 1,80 | 0,80 | 1,80 |
| Melanzani lang | kg | Spanien, E | 1,50 | 1,50 | 1,40 | 1,40 | - | - | - | - |
| | kg | Österreich, A | - | - | 0,80 | 0,80 | 0,80 | 0,80 | 0,80 | 0,80 |
| Rote Rüben | kg | Österreich, A | 0,68 | 0,68 | 0,20 | 0,68 | 0,40 | 0,68 | 0,40 | 0,68 |
| | kg | Polen, PL | 0,40 | 0,40 | 0,40 | 0,40 | 0,40 | 0,40 | - | - |
| Gelbe Rüben | kg | Österreich, A | 0,80 | 1,00 | 0,80 | 1,00 | 0,80 | 1,00 | 0,80 | 1,00 |
| Fenchel | kg | Italien, I | 1,20 | 1,60 | 1,20 | 1,58 | 1,20 | 1,50 | 1,20 | 1,60 |
| Sellerie | kg | Österreich, A | 0,80 | 1,00 | 0,80 | 1,00 | 0,80 | 0,90 | 0,80 | 0,90 |
| Kohlsprossen | kg | Österreich, A | 1,80 | 1,80 | 1,80 | 1,80 | 1,80 | 1,80 | - | - |
| Weißkraut | kg | Österreich, A | 0,35 | 0,35 | 0,35 | 0,35 | 0,40 | 0,35 | 0,40 | 0,35 |
| Rotkraut | kg | Österreich, A | 0,45 | 0,45 | 0,40 | 0,68 | 0,40 | 2,20 | 0,40 | 2,20 |
| Kohl | kg | Italien, I | 1,00 | 1,32 | 1,00 | 1,50 | 1,00 | 1,67 | 1,00 | 1,83 |
| Kohlrabi | Stk. | Italien, I | 0,56 | 0,73 | 0,60 | 0,73 | 0,60 | 0,73 | 0,60 | 0,73 |
| Kren | kg | Österreich, A | 3,30 | 3,30 | 3,30 | 3,30 | 3,30 | 3,30 | 3,30 | 3,30 |
| Chinakohl | kg | Polen, PL | 0,60 | 0,85 | 0,60 | 1,00 | - | - | - | - |
| | Stk. | Ungarn, H | 1,10 | 1,10 | 1,15 | 1,30 | 1,15 | 1,15 | - | - |
| Eisbergsalat | Stk. | Spanien, E | 0,90 | 1,00 | 0,90 | 1,99 | 0,90 | 1,15 | 1,15 | 1,15 |
| Vogersalat | kg | Österreich, A | 9,00 | 10,00 | 9,00 | 10,00 | 9,00 | 10,00 | 8,00 | 10,00 |
| | kg | Italien, I | 8,13 | 8,13 | 5,00 | 8,13 | 5,00 | 8,13 | 6,50 | 8,13 |
| Rucola | kg | Italien, I | 2,80 | 6,88 | 2,80 | 6,80 | 2,80 | 4,50 | 2,80 | 6,88 |
| Radicchio | kg | Italien, I | 1,58 | 2,00 | 1,58 | 2,10 | 1,58 | 2,80 | 1,58 | 4,00 |
| Bärlauch | kg | Österreich, A | 5,00 | 10,00 | 6,00 | 10,00 | 6,20 | 10,00 | 6,20 | 10,00 |
| Spargel weiß | kg | Italien, I | 10,00 | 12,00 | 9,00 | 12,00 | - | - | - | - |
| | kg | Ungarn, H | 8,00 | 12,00 | 4,50 | 9,00 | 7,00 | 9,00 | 6,00 | 9,00 |
| Spargel grün | kg | Italien, I | 12,00 | 13,00 | 9,00 | 13,00 | 6,00 | 6,00 | 8,00 | 10,00 |
| Kopfsalat | Stk. | Italien, I | 0,67 | 0,75 | 0,85 | 0,85 | 0,85 | 0,85 | 0,76 | 0,85 |
| | Stk. | Österreich, A | 0,67 | 0,70 | 0,67 | 0,85 | 0,67 | 0,85 | 0,67 | 0,85 |
| Gemüsepaprika | kg | Österreich, A | 3,20 | 3,99 | 3,20 | 3,99 | 3,50 | 3,50 | 3,00 | 3,50 |
| | kg | Spanien, E | 2,70 | 4,00 | 2,70 | 4,00 | 2,30 | 3,00 | 2,50 | 3,30 |
| Gurken | Stk. | Österreich, A | 0,85 | 1,10 | 0,75 | 1,08 | 0,75 | 0,80 | 0,75 | 0,80 |
| Zucchini | kg | Spanien, E | 1,20 | 1,35 | 0,90 | 1,35 | 0,90 | 1,35 | 1,10 | 1,35 |
| | kg | Italien, I | - | - | 1,00 | 1,00 | 0,80 | 0,85 | 0,80 | 0,95 |
| Paradeiser | kg | Österreich, A | 3,00 | 3,00 | 3,00 | 3,00 | 3,60 | 3,60 | 3,60 | 3,60 |
| | kg | Spanien, E | 1,80 | 2,25 | 1,80 | 1,80 | 1,80 | 2,60 | 2,80 | 2,80 |
| | kg | Italien, I | - | - | - | - | 1,00 | 1,00 | 1,50 | 2,80 |
| Radieschen | Bund | Österreich, A | 0,55 | 0,70 | 0,45 | 0,70 | 0,50 | 0,70 | 0,50 | 0,65 |
| Jungzwiebel | Bund | Österreich, A | 0,80 | 0,90 | 0,80 | 0,90 | 0,80 | 0,90 | 0,45 | 0,75 |
| | kg | Italien, I | 0,80 | 0,85 | 0,80 | 0,85 | - | - | - | - |
| Porree | kg | Österreich, A | 1,50 | 2,10 | 1,50 | 2,10 | 1,50 | 2,10 | - | - |

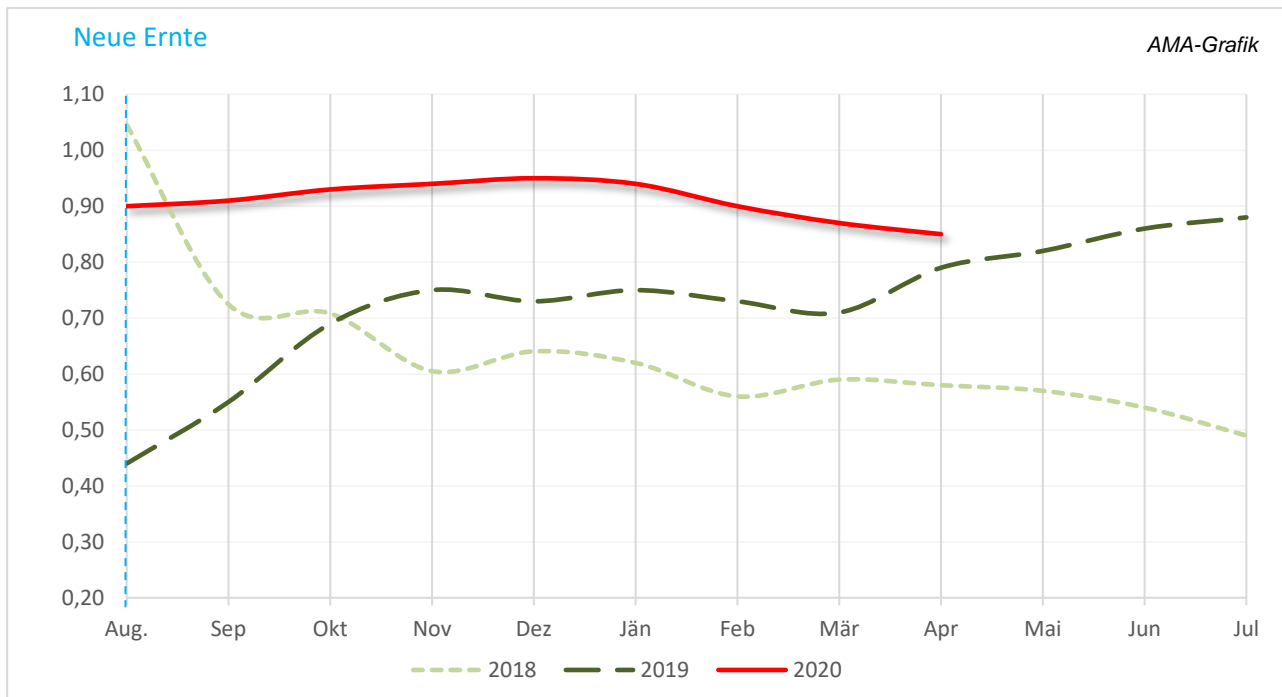
 Quelle: MA 59, <https://www.wien.gv.at/wirtschaft/betriebe/maerkte/grossmarkt/>

(-) keine Daten verfügbar bzw. aus Datenschutz nicht zu veröffentlichen

III GRAFIKEN ÖSTERREICH

G) Apfel – Preisentwicklung Österreich

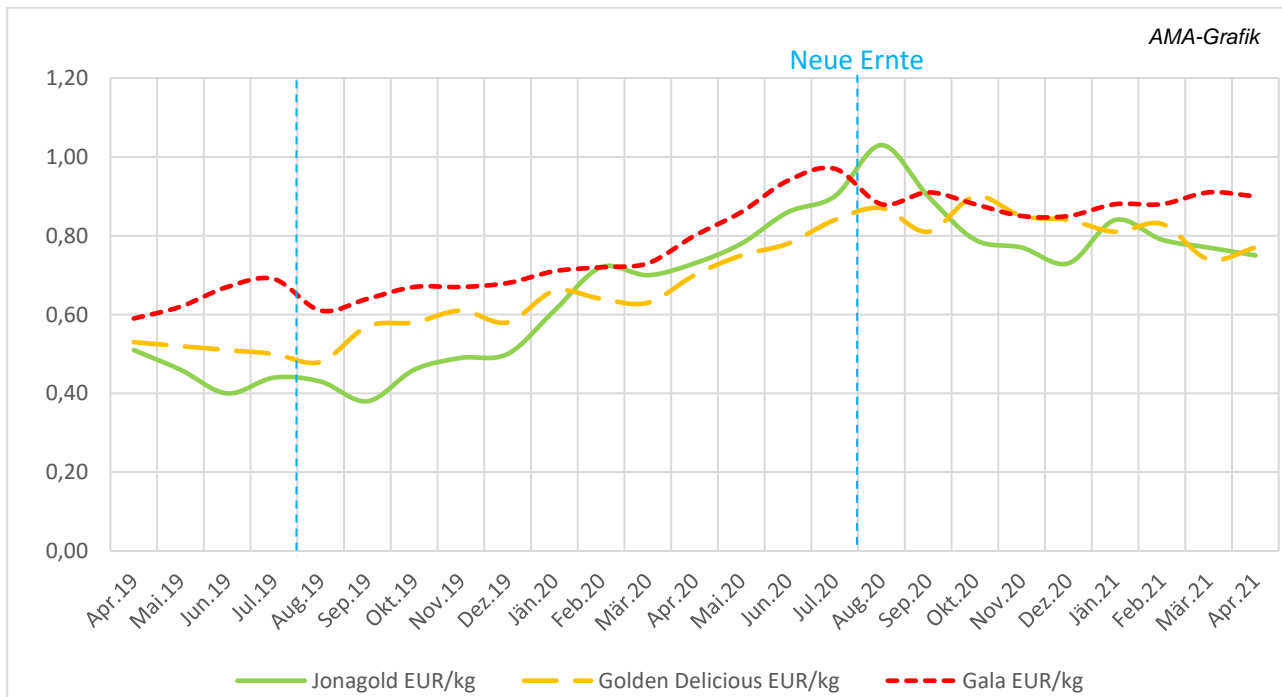
Durchschnittlicher, gewichteter Großhandelspreis, konventionell, KL. I, ab Rampe in EUR/kg, ohne USt., Klasse I, sämtliche Verkaufseinheiten



Quelle: AMA

H) Apfel – Preisentwicklung ausgewählter Sorten

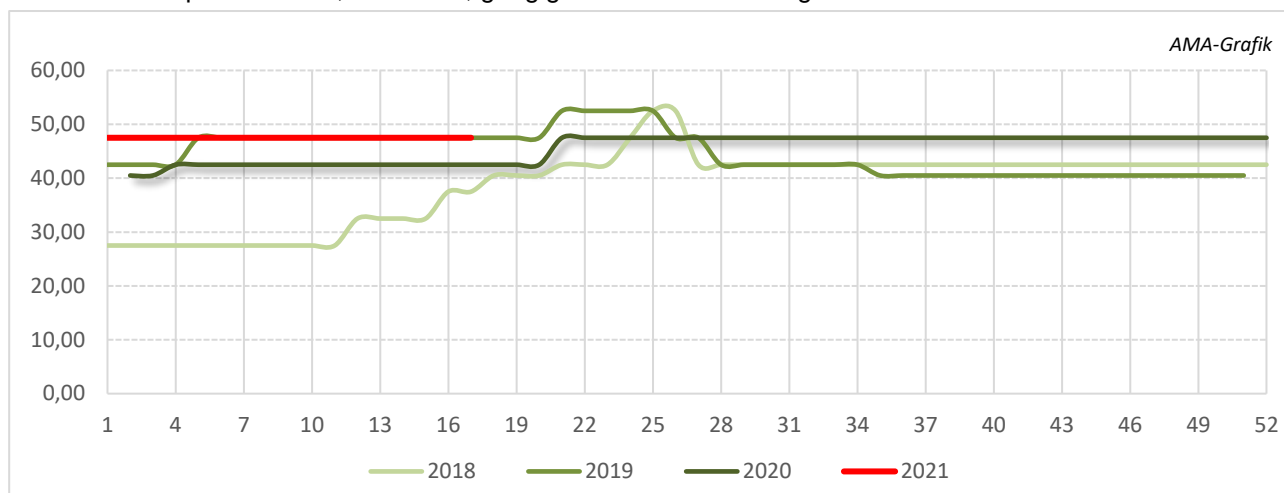
Großhandelspreis ab Rampe Klasse I, konventionell, inkl. Verpackung und Sortierung, exkl. USt., sämtliche Verkaufseinheiten in EUR/kg



Quelle: AMA

I) Karotten – Erzeugerpreise NÖ

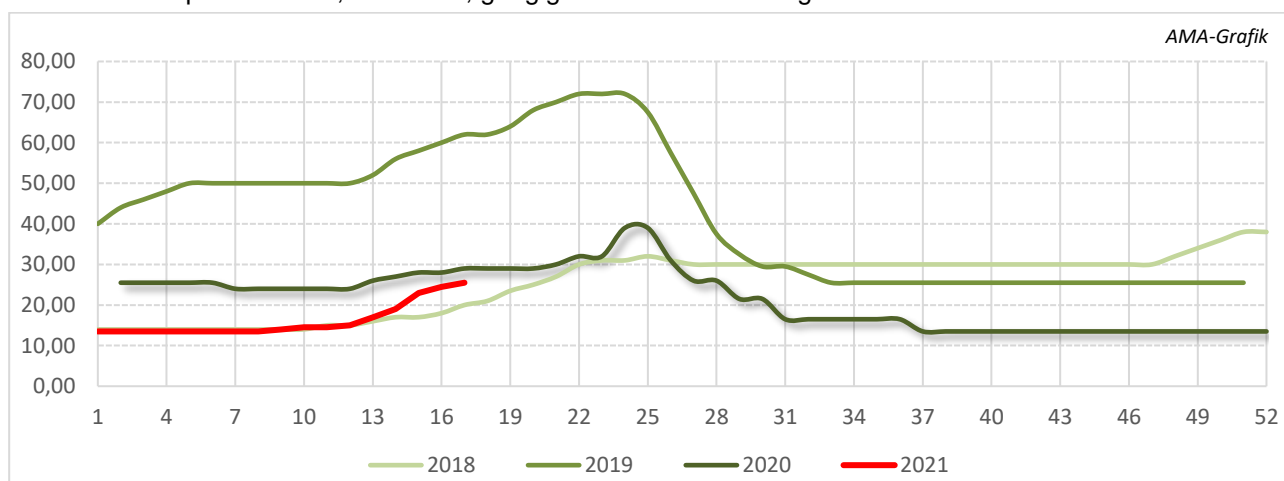
Preise ab Rampe in EUR/dt, exkl. USt., gängigste Größensortierung



Quelle: LK NOE (KW 1/20 - keine Daten verfügbar)

J) Zwiebel – Erzeugerpreise NÖ

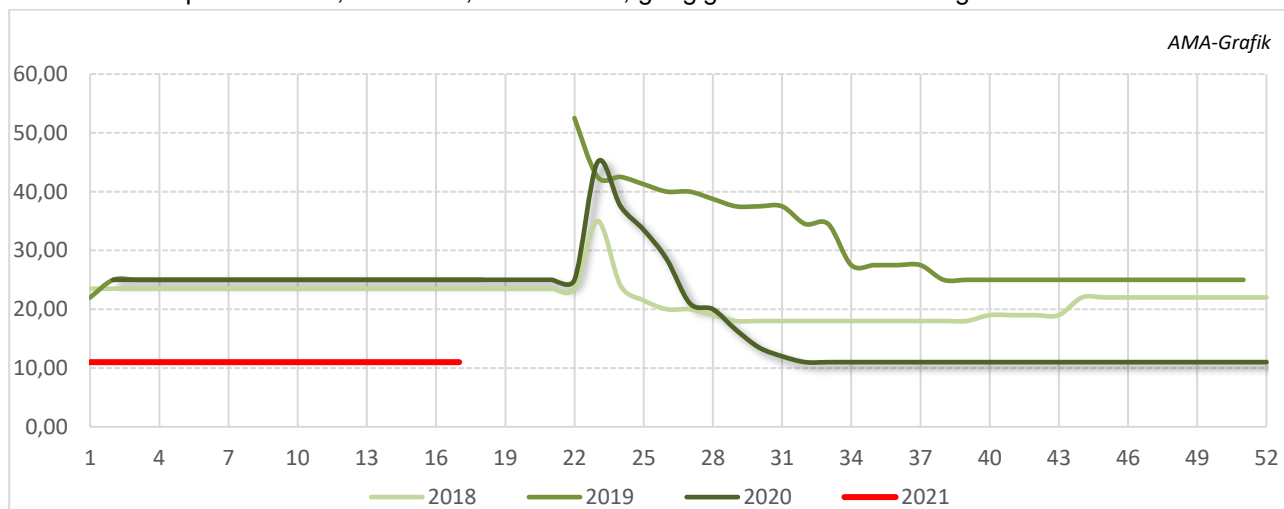
Preise ab Rampe in EUR/dt, exkl. USt., gängigste Größensortierung



Quelle: LK NOE (KW 1/20 - keine Daten verfügbar)

K) Erdäpfel – Erzeugerpreise NÖ

Preise ab Rampe in EUR/dt, exkl. USt., mittelfallend, gängigste Größensortierung



Quelle: LK NOE (KW 1/20 - keine Daten verfügbar)

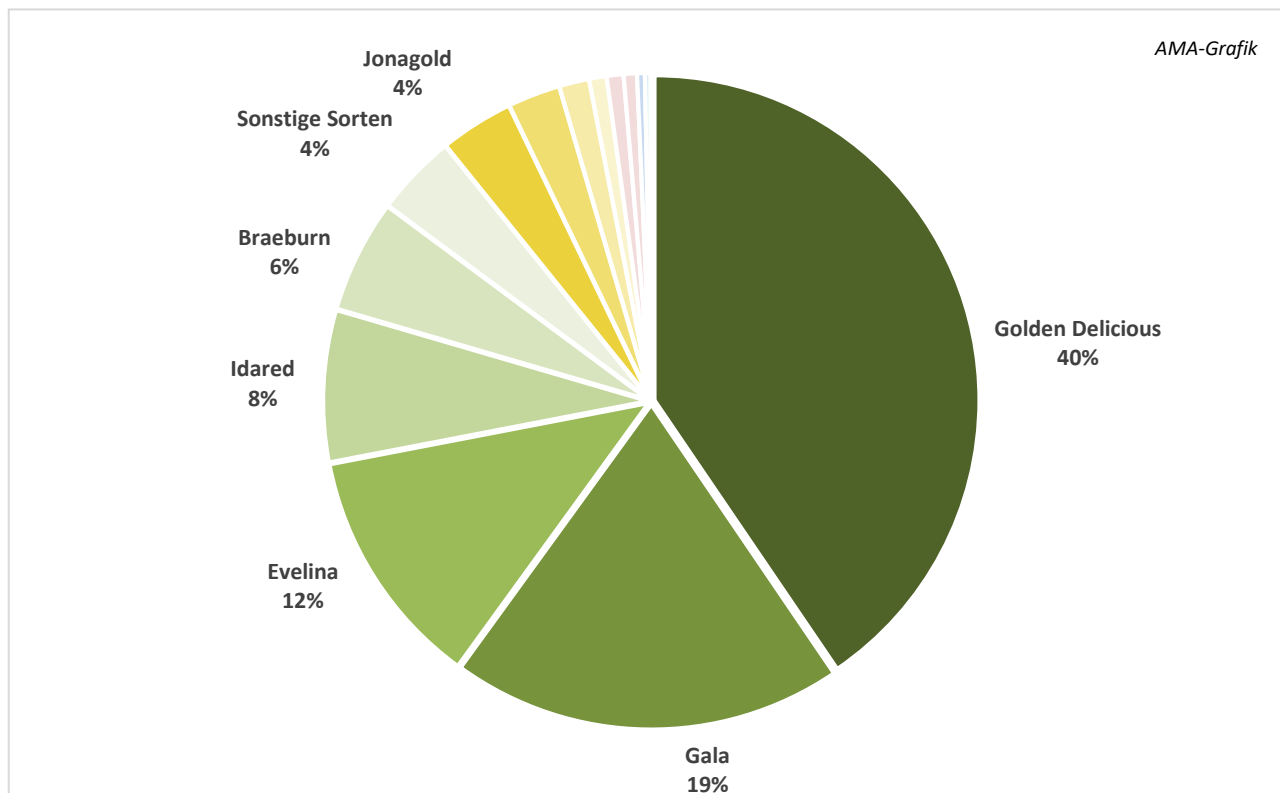
IV APFELLAGERSTAND ÖSTERREICH

L) Österreich – konventionell & biologisch

| Österreich - konventionell & biologisch in Tonnen | | | | | | |
|---|---------------|-----------------|---------------|-----------------|---------------|--------------|
| Sorten | 01.03.2021 | Abweichung in t | 01.04.2021 | Abweichung in % | STMK | ÜBRIGE |
| Arlet | 417 | -231 | 186 | -55,31 | | |
| Braeburn | 4 539 | -1.812 | 2.727 | -39,92 | 2 444 | |
| Elstar | 807 | -489 | 317 | -60,65 | 308 | |
| Evelina | 7 457 | -1.651 | 5.806 | -22,14 | 5 806 | |
| Fuji | 1 029 | -309 | 720 | -30,01 | 694 | |
| Gala | 11 550 | -2.110 | 9.440 | -18,27 | 9 203 | 237 |
| Golden Delicious | 21 518 | -1.907 | 19.612 | -8,86 | 19 500 | 112 |
| Granny Smith | 499 | -83 | 416 | -16,58 | 82 | |
| Idared | 4 014 | -359 | 3.655 | -8,95 | 3 609 | 46 |
| Jonagold | 2 203 | -431 | 1.772 | -19,58 | 1 267 | 505 |
| Kronprinz Rudolf | 84 | -68 | 17 | -80,40 | | |
| Pinova | 527 | -123 | 403 | -23,40 | 398 | 5 |
| Red Jonaprince | 1 296 | -35 | 1.261 | -2,67 | | |
| Topaz | 457 | -322 | 136 | -70,35 | 80 | |
| Sonstige Sorten | 2 495 | -533 | 1.962 | -21,37 | 1 674 | 288 |
| Insgesamt (konv. + bio.) | 58 893 | -10 462 | 48 431 | -17,77 | 46 491 | 1 940 |

M) Österreich – Lagerbestand April

Tafeläpfel, konv. und bio. KL I+II aus Erwerbsanlagen, Sortenrein in %

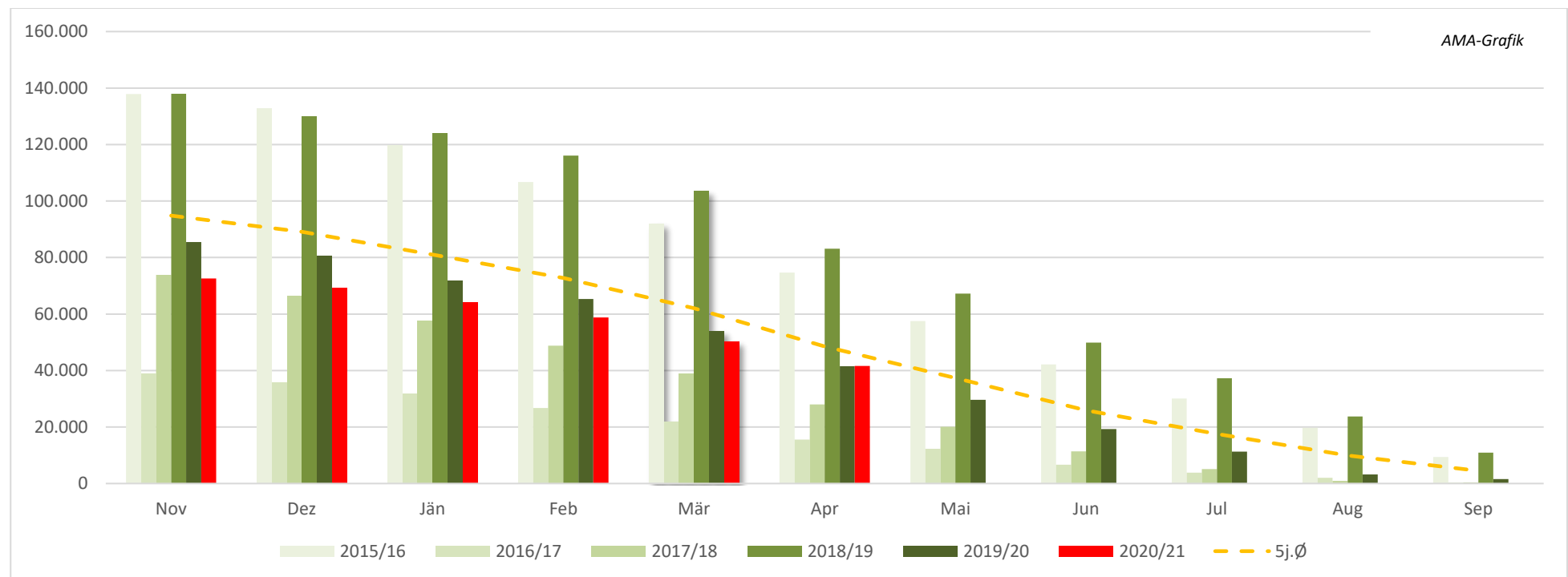


Quelle: AMA

N) Österreich – Lagerbestand Jahresvergleich

Jahresvergleich von Tafeläpfeln, **konventionell** in Tonnen

| Wirtschaftsjahr | Nov | Dez | Jän | Feb | Mär | Apr | Mai | Jun | Jul | Aug | Sep |
|-----------------|---------------|---------------|---------------|---------------|---------------|---------------|--------|--------|--------|--------|--------|
| 2015/16 | 137.914 | 132.697 | 119.920 | 106.710 | 91.978 | 74.651 | 57.471 | 42.139 | 30.121 | 19.773 | 9.359 |
| 2016/17 | 39.017 | 35.942 | 31.773 | 26.765 | 21.900 | 15.553 | 12.256 | 6.630 | 3.825 | 1.995 | 280 |
| 2017/18 | 73.850 | 66.452 | 57.511 | 48.753 | 38.813 | 27.983 | 20.097 | 11.403 | 5.082 | 952 | 352 |
| 2018/19 | 137.964 | 129.999 | 124.115 | 116.088 | 103.682 | 83.118 | 67.275 | 49.926 | 37.291 | 23.717 | 10.936 |
| 2019/20 | 85.455 | 80.489 | 71.787 | 65.347 | 53.998 | 41.540 | 29.674 | 19.273 | 11.250 | 3.244 | 1.550 |
| 2020/21 | 72.547 | 69.168 | 64.152 | 58.795 | 50.367 | 41.624 | - | - | - | - | - |
| 5j.Ø | 94.840 | 89.116 | 81.021 | 72.733 | 62.074 | 48.569 | 37.355 | 25.874 | 17.514 | 9.936 | 4.495 |



Quelle: AMA

V AUSSENHANDEL ÖSTERREICH

O) Ein- und Ausfuhren – Menge

| Menge, AT – alle Länder in 1.000 kg | AUSFUHR | | | | EINFUHR | | | |
|---|----------------|---------------|---------------|------------|----------------|----------------|----------------|------------|
| | 2020 | 01-02.2020 | 01-02.2021 | +/- in % | 2020 | 01-02.2020 | 01-02.2021 | +/- in % |
| K07: Gemüse, Pflanzen, Wurzeln u. Knollen f. Ernährung | 216.122 | 42.949 | 46.912 | 9 | 527.854 | 105.032 | 101.777 | -3 |
| K0701: Kartoffeln frisch o gekühlt | 45.233 | 8.697 | 9.026 | 4 | 172.426 | 28.020 | 32.571 | 16 |
| K0702: Tomaten frisch o gekühlt | 8.820 | 2.259 | 2.405 | 6 | 43.311 | 9.736 | 9.732 | -0 |
| K07031019: Andere Speisezwiebeln, frisch od. gekühlt | 56.605 | 14.177 | 17.054 | 20 | 10.484 | 2.249 | 1.094 | -51 |
| K07032000: Knoblauch, frisch od. gekühlt | 370 | 89 | 43 | -52 | 4.402 | 698 | 537 | -23 |
| K07061000: Karotten, Speiserüben usw., frisch oder gekühlt | 15.649 | 3.416 | 2.242 | -34 | 8.052 | 1.280 | 2.602 | 103 |
| K0707: Gurken frisch o gekühlt | 11.477 | 240 | 223 | -7 | 27.558 | 5.423 | 5.108 | -6 |
| K07092000: Spargel, frisch oder gekühlt | 252 | 15 | 10 | -35 | 2.513 | 63 | 33 | -47 |
| K07096010: Gemüsepaprika, frisch oder gekühlt | 4.961 | 643 | 669 | 4 | 32.021 | 6.279 | 6.981 | 11 |
| K08: Genießb. Früchte u.Nüsse; Schalen v.Zitrusfr.od.Melonen | 193.588 | 35.257 | 25.298 | -28 | 785.099 | 113.510 | 100.967 | -11 |
| K0803: Bananen frisch o getrocknet | 11.143 | 2.147 | 1.353 | -37 | 147.040 | 24.915 | 22.178 | -11 |
| K08043000: Ananas, frisch od. getrocknet | 684 | 197 | 273 | 38 | 13.674 | 2.751 | 2.825 | 3 |
| K08044000: Avocadofrüchte, frisch od. getrocknet | 1.712 | 289 | 297 | 3 | 12.524 | 2.126 | 2.122 | -0 |
| K0805: Zitrusfrüchte frisch o getrocknet | 29.944 | 11.578 | 7.860 | -32 | 151.790 | 39.756 | 35.224 | -11 |
| K08071100: Wassermelonen, frisch | 4.496 | 24 | 33 | 40 | 38.683 | 734 | 581 | -21 |
| K08071900: Andere Melonen, frisch | 965 | 66 | 49 | -25 | 13.677 | 1.445 | 740 | -49 |
| K08081080: Äpfel, frisch | 59.248 | 11.974 | 6.636 | -45 | 36.407 | 5.064 | 2.671 | -47 |
| K08083090: Birnen, frisch | 1.420 | 223 | 366 | 64 | 17.799 | 2.621 | 3.820 | 46 |
| K08091000: Aprikosen/Marillen, frisch | 1.999 | 2 | 0 | -97 | 10.405 | 73 | 46 | -37 |
| K08092900: Kirschen, frisch | 11.558 | 1 | 0 | -97 | 18.801 | 5 | 1 | -73 |
| K08093010: Brugnolen und Nektarinen, frisch | 1.125 | 6 | 3 | -49 | 12.552 | 191 | 107 | -44 |

Quelle: Statistik Austria

P) Ein- und Ausfuhren – Wert

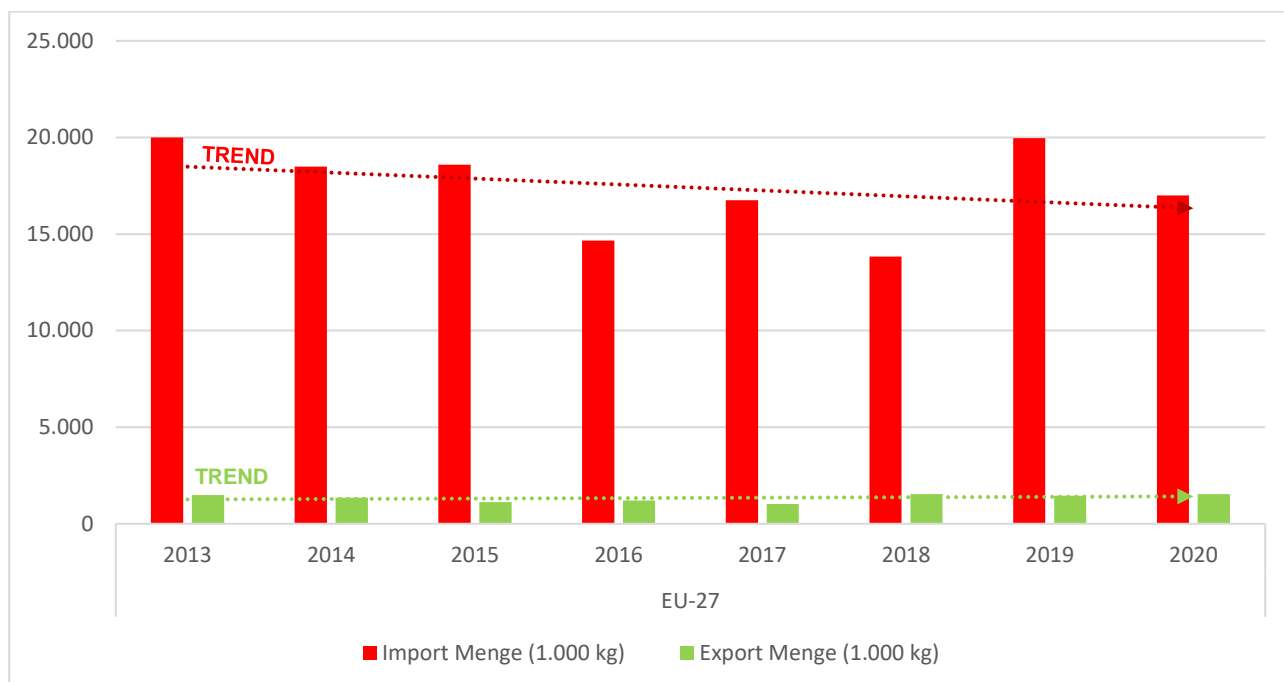
| Wert, AT – alle Länder in 1.000 EUR | AUSFUHR | | | | EINFUHR | | | |
|---|----------------|---------------|---------------|-----------|----------------|----------------|----------------|------------|
| | 2020 | 01-02.2020 | 01-02.2021 | +/- in % | 2020 | 01-02.2020 | 01-02.2021 | +/- in % |
| K07: Gemüse, Pflanzen, Wurzeln u.Knollen f.Ernährung | 159.242 | 30.396 | 28.066 | -8 | 601.658 | 131.112 | 117.078 | -11 |
| K0701: Kartoffeln frisch o gekühlt | 11.410 | 2.569 | 1.722 | -33 | 38.364 | 6.543 | 5.042 | -23 |
| K0702: Tomaten frisch o gekühlt | 15.243 | 3.634 | 3.968 | 9 | 75.026 | 17.619 | 16.972 | -4 |
| K07031019: Andere Speisezwiebeln, frisch od. gekühlt | 14.520 | 3.975 | 3.636 | -9 | 8.076 | 2.071 | 1.496 | -28 |
| K07032000: Knoblauch, frisch od. gekühlt | 1.299 | 225 | 136 | -39 | 12.958 | 1.936 | 1.848 | -5 |
| K07061000: Karotten, Speiserüben usw., frisch oder gekühlt | 7.054 | 1.306 | 1.033 | -21 | 6.664 | 1.235 | 735 | -40 |
| K0707: Gurken frisch o gekühlt | 8.417 | 359 | 313 | -13 | 33.702 | 9.219 | 8.540 | -7 |
| K07092000: Spargel, frisch oder gekühlt | 1.230 | 87 | 62 | -29 | 12.171 | 414 | 227 | -45 |
| K07096010: Gemüsepaprika, frisch oder gekühlt | 9.046 | 1.367 | 1.280 | -6 | 61.717 | 12.722 | 14.643 | 15 |

| | | | | | | | | |
|---|----------------|---------------|---------------|------------|------------------|----------------|----------------|------------|
| K08: Genießb. Früchte u.Nüsse; Schalen v.Zitrusfr.od.Melonen | 339.196 | 51.351 | 42.512 | -17 | 1.229.183 | 186.183 | 159.753 | -14 |
| K0803: Bananen frisch o getrocknet | 11.981 | 2.345 | 1.477 | -37 | 114.690 | 19.234 | 17.321 | -10 |
| K08043000: Ananas, frisch od. getrocknet | 841 | 235 | 247 | 5 | 11.823 | 2.395 | 2.111 | -12 |
| K08044000: Avocadofrüchte, frisch od. getrocknet | 4.836 | 770 | 1.093 | 42 | 40.455 | 7.004 | 7.086 | 1 |
| K0805: Zitrusfrüchte frisch o getrocknet | 34.003 | 12.371 | 8.134 | -34 | 182.230 | 43.436 | 35.832 | -18 |
| K08071100: Wassermelonen, frisch | 3.919 | 26 | 46 | 75 | 26.747 | 787 | 586 | -26 |
| K08071900: Andere Melonen, frisch | 1.215 | 90 | 77 | -14 | 14.486 | 1.563 | 799 | -49 |
| K08081080: Äpfel, frisch | 52.166 | 8.825 | 5.866 | -34 | 27.319 | 3.566 | 2.994 | -16 |
| K08083090: Birnen, frisch | 1.935 | 287 | 465 | 62 | 19.293 | 3.457 | 2.628 | -24 |
| K08091000: Aprikosen/Marillen, frisch | 4.315 | 4 | 0 | -96 | 18.437 | 63 | 78 | 23 |
| K08092900: Kirschen, frisch | 39.714 | 5 | 0 | -96 | 66.094 | 50 | 15 | -71 |
| K08093010: Brugnolen und Nektarinen, frisch | 1.932 | 17 | 7 | -60 | 19.178 | 373 | 329 | -12 |

Quelle: Statistik Austria

Q) Ein- und Ausfuhren - AT - EU 27

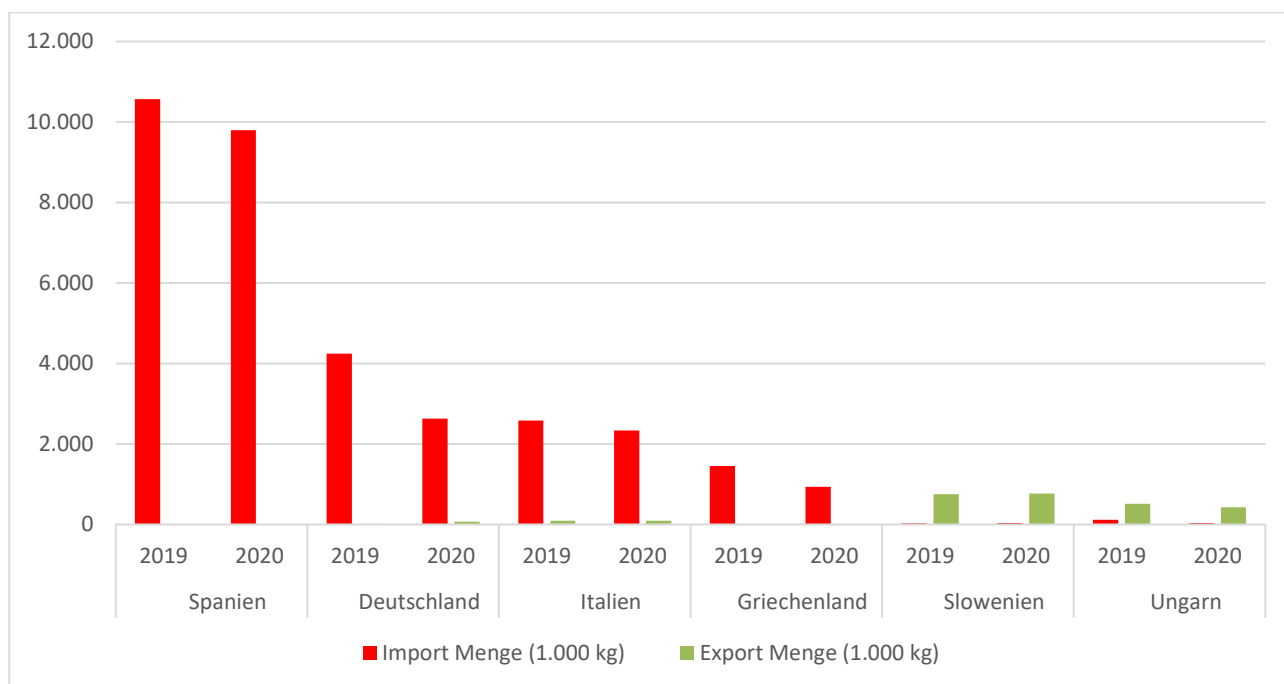
K08101000: Erdbeeren, frisch, Menge in t



Quelle: Statistik Austria

R) Ein- und Ausfuhren - AT - ausgesuchte Länder

K08101000: Erdbeeren, frisch, wichtigste Handelspartner, Menge in t

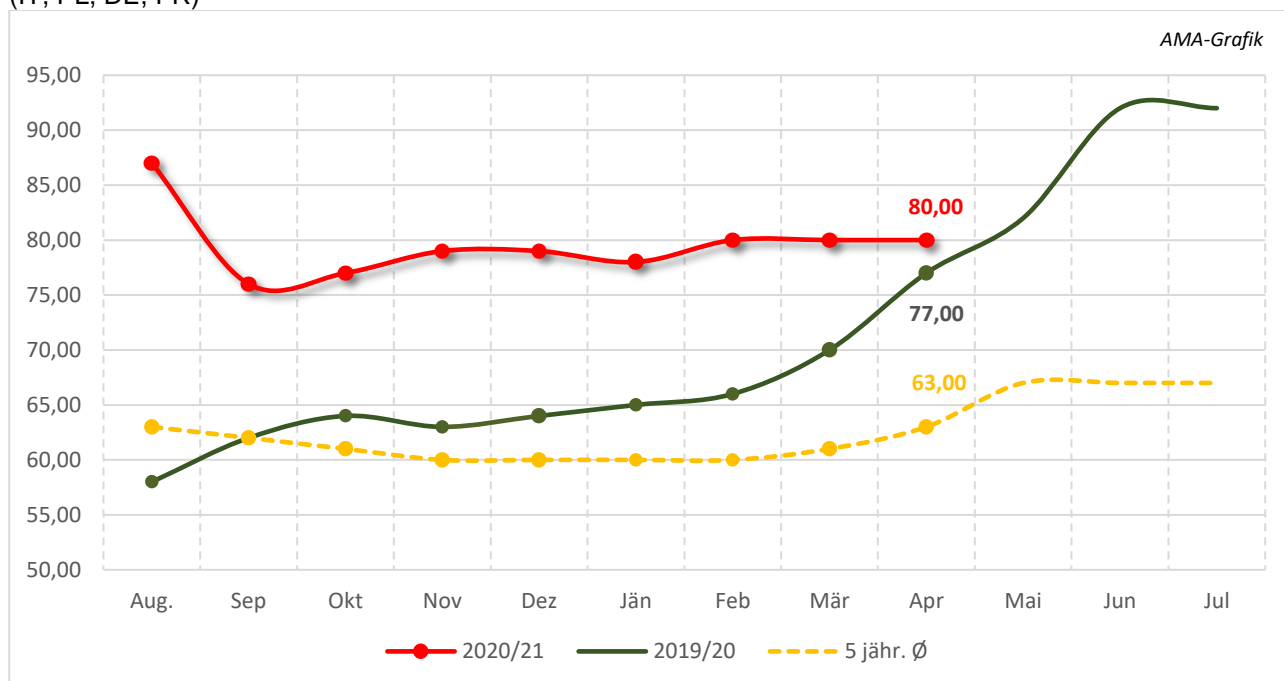


Quelle: Statistik Austria

VI INTERNATIONAL

S) Apfel – Großhandelspreise EU4

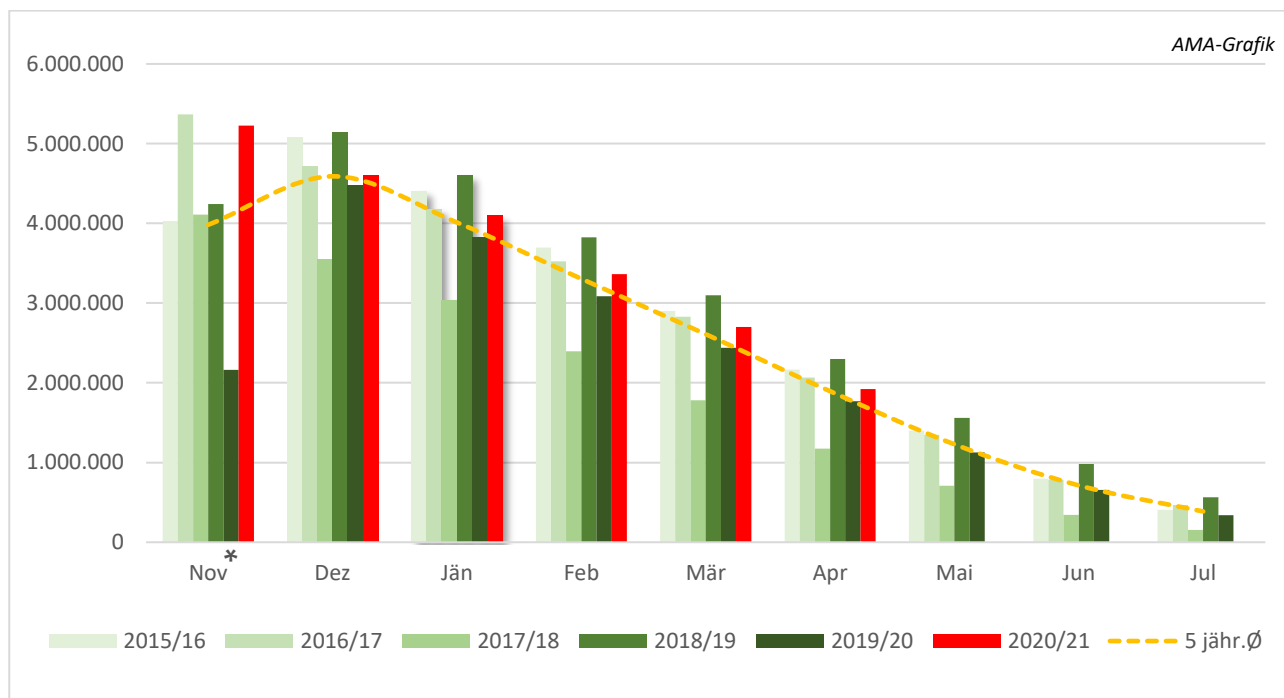
Basis: Repräsentative Märkte/Großhandelspreise in EUR/dt, exkl. USt., der größten Produzenten (IT, PL, DE, FR)



Quelle: europäische Kommission (Stand: 23.04.2021)

T) Apfel – Lagerstand* international

in Tonnen



Quelle: WAPA (Stand: 01.04.2021), grafische Darstellung wie veröffentlicht

* Ö (STMK), Belgien, Czech., Dänemark, Frankreich, Deutschland, Italien, Polen, Portugal, Spanien, Schweiz, Niederlande

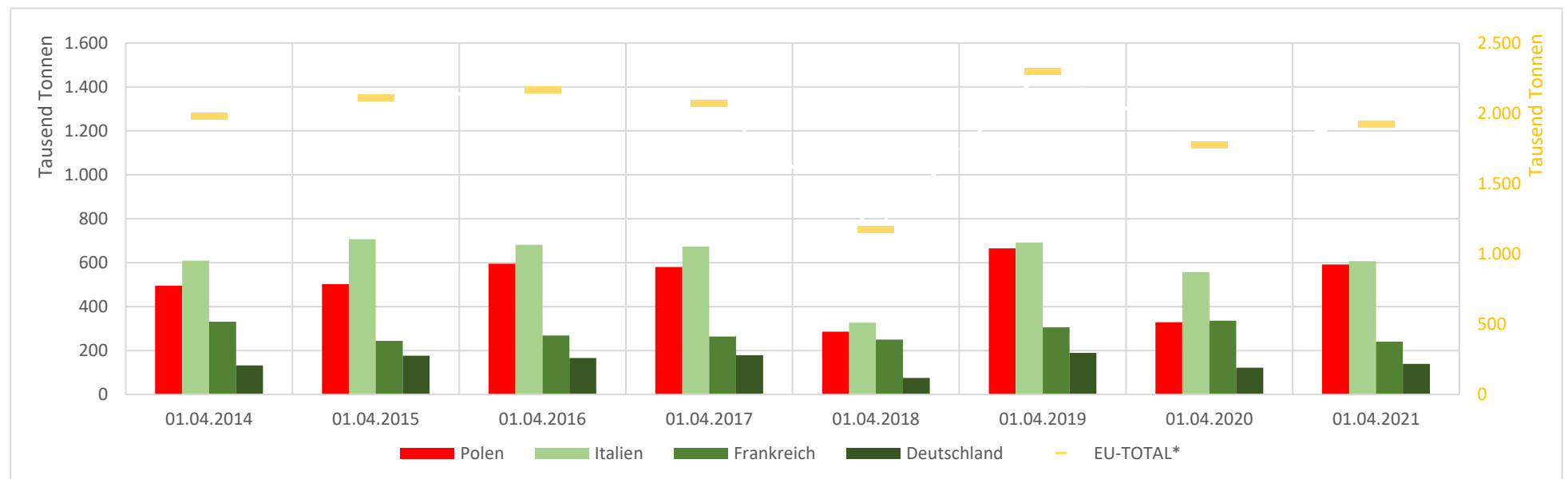
U) Apfel – Lagerstand EU4**

in Tonnen

** Deutschland, Frankreich, Italien, Polen

| | 01.04.2014 | 01.04.2015 | 01.04.2016 | 01.04.2017 | 01.04.2018 | 01.04.2019 | 01.04.2020 | 01.04.2021 | +/- zum Vorjahr in % | +/- zum 5 jähr. Durchschnitt in % |
|------------------|------------------|------------------|------------------|------------------|------------------|------------------|------------------|------------------|-------------------------|--------------------------------------|
| Polen | 495.000 | 502.000 | 595.000 | 580.000 | 286.000 | 665.000 | 329.000 | 592.000 | 79,9 | 20,6 |
| Italien | 608.664 | 707.376 | 681.204 | 673.777 | 326.613 | 692.395 | 556.714 | 607.116 | 9,1 | 3,6 |
| Frankreich | 330.952 | 244.349 | 267.758 | 263.713 | 249.925 | 305.009 | 335.762 | 239.800 | -28,6 | -15,7 |
| Deutsch- land | 132.550 | 176.047 | 166.316 | 178.868 | 74.908 | 188.961 | 121.414 | 139.630 | 15,0 | -4,4 |
| EU-TOTAL* | 1.978.916 | 2.109.760 | 2.164.751 | 2.067.522 | 1.173.703 | 2.297.629 | 1.778.124 | 1.922.817 | 8,1 | 1,4 |

* Ö (STMK), Belgien, Czech., Dänemark, Frankreich, Deutschland, Italien, Polen, Portugal, Spanien, Schweiz, Niederlande



Quelle: WAPA, grafische Darstellung wie veröffentlicht

Der Marktbericht Obst und Gemüse erscheint monatlich.

Dieser Bericht ist auf der Webseite der
Agrarmarkt Austria (www.ama.at) im Internet verfügbar.

Die nächste Ausgabe wird voraussichtlich Mitte Juni erscheinen.

Impressum:

Informationen gemäß § 5 E-Commerce Gesetz und Offenlegung gemäß § 25 Mediengesetz

Medieninhaber, Herausgeber, Vertrieb: Agrarmarkt Austria

Redaktion: GBI/Abt.3 – Referat 08

Dresdner Straße 70

1200 Wien

UID-Nr.: ATU16305503

Telefon: +43 50 3151-379

Fax: +43 50 3151-396

E-Mail: obst.gemuesemeldung@ama.gv.at

Vertretungsbefugt:

Dipl.-Ing. Günter Griesmayr, Vorstandsvorsitzender und Vorstand für den Geschäftsbereich II

Dr. Richard Leutner, Vorstand für den Geschäftsbereich I

Die Agrarmarkt Austria ist eine gemäß § 2 AMA-Gesetz 1992, BGBl. Nr. 376/1992, eingerichtete juristische Person öffentlichen Rechts, deren Aufgaben im § 3 festgelegt sind. Sie unterliegt gemäß § 25 AMA-Gesetz der Aufsicht der Bundesministerin für Landwirtschaft, Regionen und Tourismus.

Hersteller: Eigendruck

Bildnachweis: klimkin/Pixabay

Verlagsrechte: Die in dieser Broschüre veröffentlichten Beiträge sind urheberrechtlich geschützt. Alle Rechte sind vorbehalten. Nachdruck und Auswertung der von der AGRARMARKT AUSTRIA erhobenen Daten sind mit Quellenangabe gestattet. Alle Angaben ohne Gewähr.

Im Sinne des Gleichheitsgrundsatzes haben die Ausführungen in gleicher Weise für alle Geschlechter Geltung.