



**AMA**  
*AgrarMarkt Austria*

K-Ö  
Gemäß des § 3 Abs. 1 des AMA-Gesetzes 1992 (BGBl. Nr. 376/1992 i. d. g. F.)  
Zertifiziertes Qualitätsmanagement-System nach ÖNORM EN ISO 9001 REG. Nr. 01537/0  
Zertifiziertes Informationssicherheits-Managementsystem nach ÖNORM ISO/IEC 27001 REG Nr. 35/0  
Zertifiziertes Umweltmanagement-System nach EMAS REG Nr. AT-000680 und ÖNORM EN ISO 14001 REG Nr. 02982/0

[www.ama.at](http://www.ama.at)



# Marktbericht

OBST UND GEMÜSE | Dezember 2025

12. AUSGABE 2025

Marktübersicht  
Preisbericht Österreich  
Apfellagerstand  
Außenhandel  
Grafiken International

# INHALT

<b>I N H A L T .....</b>	<b>2</b>
<b>I.....MARKTÜBERSICHT .....</b>	<b>3</b>
<b>II.....PREISBERICHT ÖSTERREICH .....</b>	<b>4</b>
A) Gemüse/Obst – Erzeugerpreise NÖ .....	4
B) Kartoffeln – Erzeugerpreise NÖ .....	4
C) Apfel – Großhandelspreise Ö .....	5
D) Obst - Abgabepreise Inzersdorf .....	6
E) Gemüse, Kartoffeln - Abgabepreise Inzersdorf .....	7
<b>III.....GRAFIKEN ÖSTERREICH .....</b>	<b>8</b>
F) Apfel – Preisentwicklung Österreich .....	8
G) Apfel – Preisentwicklung ausgewählter Sorten .....	8
H) Karotten – Erzeugerpreise NÖ .....	9
I) Zwiebel – Erzeugerpreise NÖ .....	9
J) Erdäpfel – Erzeugerpreise NÖ .....	9
<b>IV.....APFELLAGERSTAND .....</b>	<b>10</b>
K) AMA- Lagerstand Apfel .....	10
L) Österreich – Lagerbestand Jahresvergleich .....	11
<b>V.....AUSSENHANDEL .....</b>	<b>12</b>
M) Ausführen – Einführen .....	12
N) Ausführen – Einführen .....	13
<b>VI.....GRAFIKEN INTERNATIONAL .....</b>	<b>14</b>
O) Apfel – Großhandelspreise EU4 .....	14
P) Apfel – Lagerstand International .....	14
Q) Apfel – Lagerstand EU4 .....	15

## I MARKTÜBERSICHT

### **Exporte von Tafeläpfeln nehmen Fahrt auf, Impulse durch Weihnachten**

Um die Weihnachtsfeiertage werden im Lebensmitteleinzelhandel die höchsten Umsätze des Jahres erzielt. Selbst bei anhaltender Konsumzurückhaltung und Unsicherheiten (hohe Preise, ökonomische Lage etc.) wird zu Weihnachten traditionell kräftig aufgetischt. Das Hauptgeschäft mit österreichischen Tafeläpfeln beginnt allerdings erst nach Jahreswechsel, wenn Exporte Fahrt aufnehmen. Hauptdestinationen für Äpfel österreichischer Herkunft sind unter anderem Deutschland, Spanien, Slowenien, Ungarn aber auch Skandinavien und das Vereinigte Königreich. Exportfähige Ware sollte jedenfalls, dank einer gut durchschnittlichen Ernte von 190.000 Tonnen, in ausreichender Menge zur Verfügung stehen. Der durchschnittliche Großhandelsabgabepreis für konventionelle, gepackte Tafeläpfel, zeigte sich im Dezember mit durchschnittlich 1,19 EUR/kg zum Vormonat annähernd unverändert, 8 % unter Vorjahresniveau.

Die Anlieferungen zu Lagerhaltern und Erzeugerorganisationen waren im Dezember soweit abgeschlossen. Der Höchststand an eingelagerten Äpfeln (bio & konv) wurde mit 87.600 Tonnen bereits überschritten (-8 % zum Vormonat). Insgesamt standen zum Monatsersten rund 70 % mehr an Tafeläpfeln zur Verfügung als zu korrespondierenden Vorjahreszeitpunkt. Vor allem die Sorte Gala ist heuer wieder deutlich präsenter.

### **Österreichischer Speisezwiebel gefragt, Erzeugerpreise unter Druck**

Typischerweise werden Speisezwiebel in der kalten Jahreszeit vermehrt nachgefragt. Die auch heuer starken Abgänge im letzten Quartal 2025 konnten den seit Mitte des Jahres andauernden Abwärtstrend bei den Erzeugerpreisen nicht stoppen. Zu Jahresende hatten diese mit durchschnittlich 11,50 EUR/dt wieder einen neuen Tiefststand erreicht.

### **Gut ausgestatteter Kartoffelmarkt, Abgabepreise unverändert**

Der österreichische Kartoffelmarkt präsentierte sich im Dezember weiterhin gut versorgt. Branchenvertreter berichteten von guten Geschäften zu Weihnachten. Aufgrund der starken Einlagerungsmengen bleibt der Vermarktungsdruck jedoch vorerst bestehen. Die niederösterreichischen Erzeugerpreise lagen im Berichtszeitraum stabil bei durchschnittlich 17,50 EUR/dt, unverändert zum Vormonat. Bei entsprechenden Preiszugeständnissen konnten hier und da auch substantielle Exportgeschäfte abgewickelt werden.

## II PREISBERICHT ÖSTERREICH

### A) Gemüse/Obst – Erzeugerpreise NÖ

Häufigste Erzeugerpreise Niederösterreich, exkl. USt.

Erzeugnis/Woche (in Euro je dt, netto)	KW 49		KW 50		KW 51 - KW 52	
	von	bis	von	bis	von	bis
Zwiebel lose, sortiert in Kisten	10,00	13,00	10,00	13,00	10,00	13,00
Karotten 5 kg Sack, ab Rampe	40,00	50,00	40,00	45,00	38,00	43,00
Sellerie 5 kg Sack, ab Rampe, Ernte 2024	70,00	75,00	70,00	75,00	70,00	75,00
Kraut weiß, je kg	33,00	40,00	33,00	40,00	33,00	40,00
Kraut rot, je kg	40,00	45,00	40,00	45,00	40,00	45,00

Quelle: LK NÖ

### B) Kartoffeln – Erzeugerpreise NÖ

Häufigste Erzeugerpreise Niederösterreich, exkl. USt.

Kartoffeln (in Euro je dt, netto)	KW 49		KW 50		KW 51 - KW 52	
Festkochende Sorten	15,00	20,00	15,00	20,00	15,00	20,00
Vorwiegend festkochende Sorten	15,00	20,00	15,00	20,00	15,00	20,00

Quelle: LK NÖ

**C) Apfel – Großhandelspreise\* Ö**

Durchschnittliche Großhandelspreise ab Rampe inkl. Sortierung und Verpackung, in EUR/kg exkl. USt., sämtliche Verkaufseinheiten

Äpfel konventionell (Klasse I)	KW 49	KW 50	KW 51	KW 52	gew. Ø Dezember	+/- zu November in %
Arlet	-	-	-	-	1,01	6
Boskoop	1,55	1,30	1,51	1,55	1,45	-2
Elstar	1,37	1,27	1,22	1,26	1,26	3
Evelina	1,39	1,44	1,44	1,44	1,43	14
Gala	1,08	1,03	0,98	1,16	1,05	-3
Golden Delicious	0,96	0,99	0,75	0,97	0,86	-9
Granny Smith	1,05	1,19	1,19	1,23	1,16	-4
Jonagold	1,00	1,00	0,98	0,99	0,99	11
Kronprinz Rudolf	1,68	1,72	1,70	1,69	1,70	7
Pinova	-	1,04	0,93	-	1,00	0
Sonstige Sorten	1,67	1,51	1,59	1,50	1,57	6
Summe Äpfel konventionell	1,23	1,17	1,12	1,27	1,19	-2

Äpfel biologisch (Klasse I,II)	KW 49	KW 50	KW 51	KW 52	gew. Ø Dezember	+/- zu November in %
BIO-Arlet	2,04	-	2,05	-	2,06	20
BIO-Boskoop	2,03	2,02	-	-	1,98	-7
BIO-Gala	1,81	2,01	1,93	1,82	1,89	-3
BIO-Kronprinz Rudolf	0,97	-	-	-	1,79	7
BIO-Pinova	-	-	1,83	-	1,86	1
BIO-Topaz	1,98	2,08	1,97	1,79	1,95	-7
BIO-Sonstige Sorten	1,47	1,91	1,75	2,17	1,62	-4
Summe Äpfel bio	1,72	1,95	1,90	1,89	1,84	-2

Quelle: AMA

• Vorläufig! In Folge von Nachmeldungen und Korrekturen kann es rückwirkend zu Preisänderungen kommen.

(-) keine Daten verfügbar bzw. aus Datenschutz nicht zu veröffentlichen

Weitere Großhandelsabgabepreise von Obst und Gemüse finden Sie [hier](#)

**D) Obst - Abgabepreise Inzersdorf \***

Auswahl Großhandelspreise Großgrünmarkt Wien in EUR/kg, exkl. USt., bei Abholung

Produkt	Einheit	Ursprung	KW 45 + 46		KW 47 + 48	
			von	bis	von	bis
Äpfel	kg	Italien	-	-	1,85	2,30
	kg	Österreich	1,55	2,00	1,95	2,00
Bananen	kg	Südamerika	1,19	1,39	1,20	1,40
Birnen	kg	Belgien	2,05	-	2,05	-
	kg	Italien	3,45	3,50	-	-
	kg	Türkei	2,50	-	2,50	-
Brombeeren	kg	Portugal	28,40	-	28,40	-
	kg	Spanien	28,80	-	28,80	-
Clementinen	kg	Spanien	-	-	1,80	-
Erdbeeren	kg	Belgien	17,80	18,50	9,70	16,90
Heidelbeeren	kg	Argentinien	14,00	-	14,00	-
	kg	Peru	14,00	-	14,00	-
Himbeeren	kg	Marokko	20,80	-	27,60	-
	kg	Portugal	20,80	-	27,60	-
Mandarinen	kg	Peru	2,15	-	-	-
Maroni	kg	Italien	5,80	-	5,80	-
	kg	Frankreich	-	-	4,90	6,00
Orangen	kg	Spanien	1,89	2,30	1,89	2,30
	kg	Südafrika	1,30	3,65	3,65	-
Pflaumen	kg	Italien	3,30	-	2,85	-
	kg	Brasilien	-	-	5,10	5,50
Satsumas	kg	Kroatien	1,30	1,70	-	-
Trauben	kg	Peru	-	-	5,10	5,50
	kg	Italien	2,50	4,10	-	-
	kg	Türkei	3,30	3,70	-	-
Wassermelonen	kg	Brasilien	0,70	-	-	-
Zuckermelonen	Stk	Türkei	1,40	1,50	-	-
	Stk	Italien	1,80	1,90	1,95	2,46
	Stk	Brasilien	1,95	2,45	-	-

Quelle: MA 59, <https://www.wien.gv.at/wirtschaft/betriebe/maerkte/grossmarkt> (-) keine Daten verfügbar

\* für Dezember 2025 keine Daten verfügbar



**E) Gemüse, Kartoffeln - Abgabepreise Inzersdorf \***

Auswahl Großhandelspreise Großgrünmarkt Wien in EUR/kg, exkl. USt, bei Abholung

Produkt	Einheit	Ursprung	KW 45 + 46		KW 47 + 48	
			von	bis	von	bis
Brokkoli	Stk	Italien	1,00	1,70	1,90	3,30
Chinakohl	Stk	Österreich	1,70	-	1,70	-
Eisbergsalat	Stk	Spanien	0,70	1,30	0,79	1,10
Gelbe Rüben	kg	Österreich	1,31	-	1,30	1,31
Gemüsepaprika	kg	Niederlande	2,70	3,35	1,05	3,00
	kg	Österreich	2,85	2,85	1,70	-
	kg	Spanien	2,30	2,70	-	-
	kg	Türkei	2,33	3,67	2,33	3,67
Gurken	Stk	Österreich	0,79	0,83	0,79	0,83
	Stk	Spanien	0,74	1,20	1,10	1,30
Karfiol	Stk	Italien	2,30	-	-	-
	Stk	Österreich	1,67	-	1,67	-
	Stk	Spanien	2,30	-	-	-
Kartoffeln	kg	Frankreich	1,20	-	1,20	-
	kg	Österreich	0,55	1,15	0,55	0,60
Karotten	kg	Österreich	0,60	1,10	0,60	1,10
	kg	Belgien	1,13	-	-	-
Knoblauch	kg	China	3,80	-	3,80	-
	kg	Ungarn	7,70	-	7,70	-
Kohl	kg	Österreich	2,15	2,20	-	-
Kohlrabi	Stk	Österreich	1,00	-	1,00	-
	Stk	Italien	0,90	0,93	-	-
Kopfsalat	Stk	Italien	0,74	0,78	-	-
	Stk	Spanien	1,30	-	1,30	-
Paradeiser	kg	Belgien	2,02	2,13	2,02	2,13
	kg	Niederlande	2,30	2,40	2,30	2,40
	kg	Marokko	1,25	1,33	-	-
	kg	Österreich	1,00	1,05	-	-
	kg	Spanien	2,20	2,85	1,60	2,25
	kg	Türkei	1,42	2,30	-	-
Pastinaken	kg	Polen	-	-	2,15	2,30
Radieschen	Bund	Italien	0,59	0,75	0,60	0,70
Rotkraut	kg	Österreich	0,85	0,89	0,85	-
	kg	Polen	0,60	0,70	0,70	-
Rote Rüben	kg	Frankreich	1,25	1,28	1,25	1,28
	kg	Polen	0,70	0,87	0,70	0,87
	kg	Türkei	2,00	-	2,00	-
Sellerie	kg	Österreich	1,80	1,85	1,80	1,85
Vogerlsalat	kg	Italien	10,50	11,10	10,50	11,10
Weißkraut	kg	Österreich	0,75	0,83	0,75	0,83
	kg	Türkei	1,50	1,60	1,50	1,60
Zwiebel	kg	Österreich	0,32	0,80	0,32	0,80

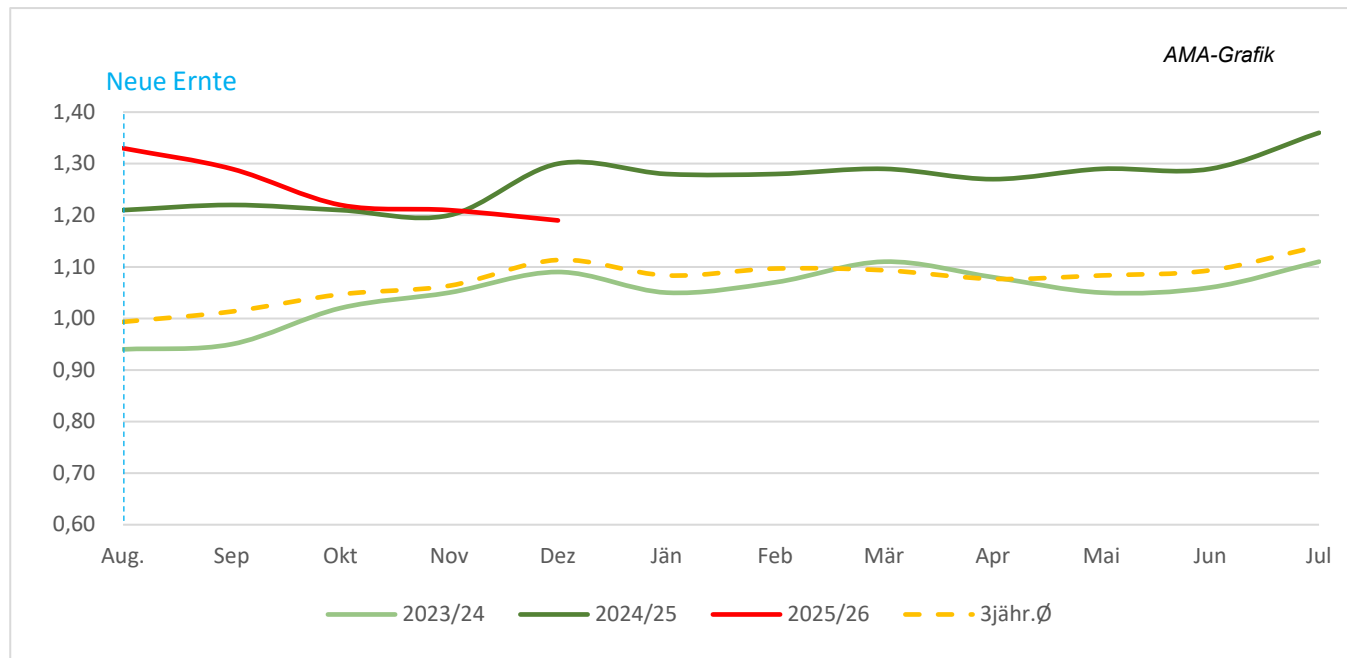
Quelle: MA 59, <https://www.wien.gv.at/wirtschaft/betriebe/maerkte/grossmarkt/> (-) keine Daten verfügbar

\* für Dezember 2025 keine Daten verfügbar

### III GRAFIKEN ÖSTERREICH

#### F) Apfel – Preisentwicklung Österreich

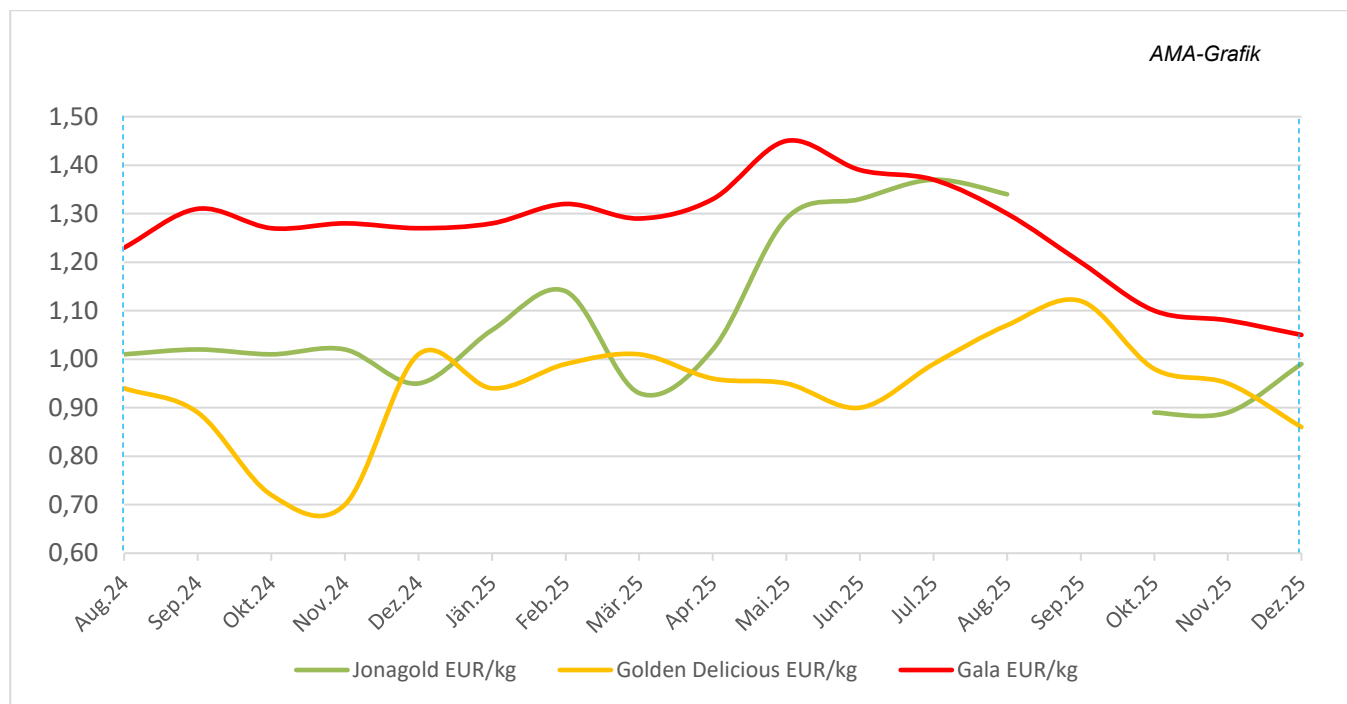
Durchschnittlicher, gewichteter Großhandelspreis, konventionell, ab Rampe in EUR/kg, ohne USt., Klasse I, sämtliche Verkaufseinheiten



Quelle AMA

#### G) Apfel – Preisentwicklung ausgewählter Sorten

Großhandelspreis ab Rampe Klasse I, konventionell, inkl. Verpackung und Sortierung, exkl. USt., sämtliche Verkaufseinheiten in EUR/kg

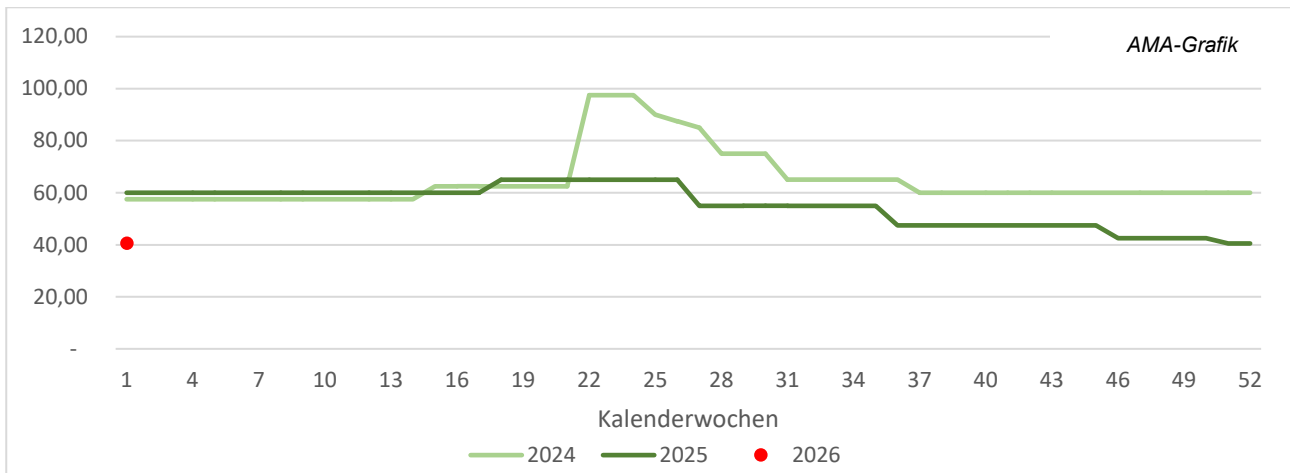


Quelle AMA (Sept.25, Jonagold keine Daten verfügbar)



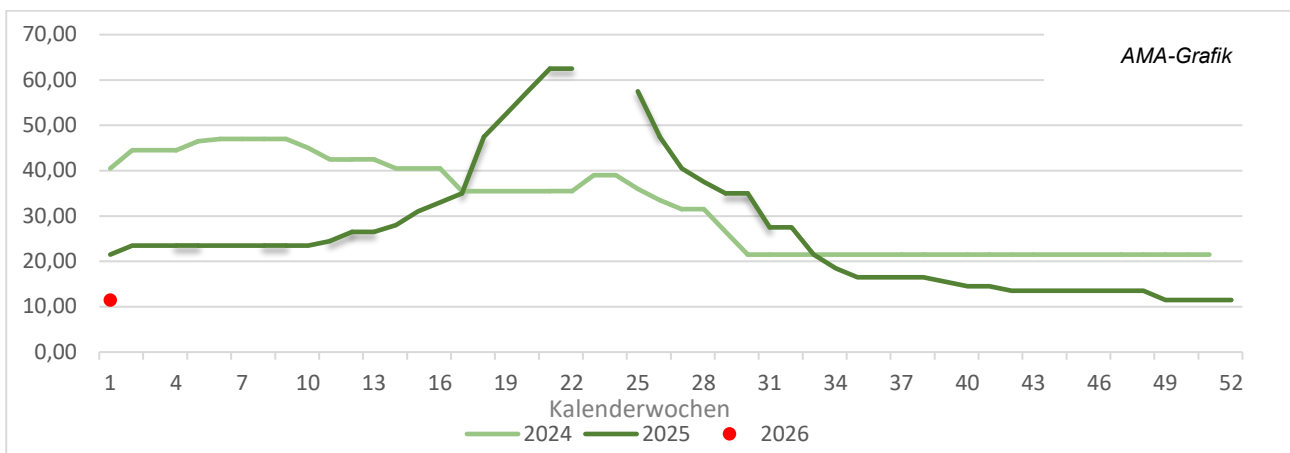
## H) Karotten – Erzeugerpreise NÖ

Preise ab Rampe in EUR/dt, exkl. USt., gängigste Größensortierung



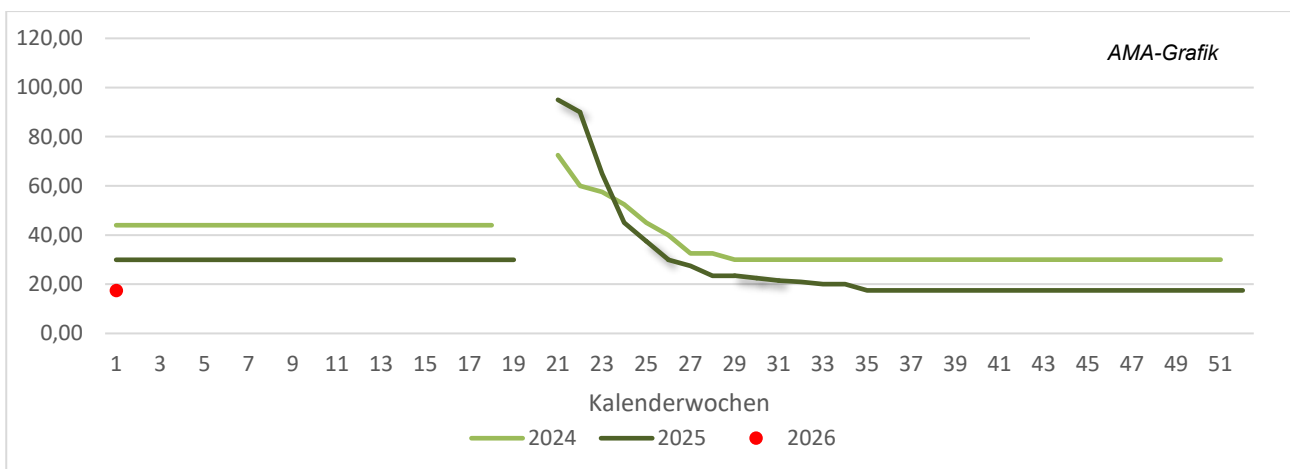
## I) Zwiebel – Erzeugerpreise NÖ

Preise ab Rampe in EUR/dt, exkl. USt., gängigste Größensortierung



## J) Erdäpfel – Erzeugerpreise NÖ

Preise ab Rampe in EUR/dt, exkl. USt., gängigste Größensortierung



Quelle: LK NÖ

## IV APFELLAGERSTAND

### K) AMA- Lagerstand Apfel\*

Konventionell & biologisch in Tonnen, alle Bundesländer

Sorten**	01.11.2025	Abwei- chung in t	01.12.2025	Abweichung in %
Arlet	450	-121	329	-27%
Braeburn	4.911	-22	4.889	0%
Elstar	3.274	-545	2.729	-17%
Evelina	9.539	-430	9.109	-5%
Fuji	2.293	-106	2.187	-5%
Gala	31.310	-3.560	27.750	-11%
Golden Delicious	15.882	-964	14.918	-6%
Granny Smith	1.576	-201	1.375	-13%
Idared	2.124	-45	2.078	-2%
Jonagold	3.120	-134	2.987	-4%
Kronprinz Rudolf	2.027	-322	1.705	-16%
Pinova	671	-151	520	-22%
Topaz	4.517	-354	4.163	-8%
Sonstige Äpfel	10.410	-1.068	9.342	-10%
Summe bio & konv.	95.738	-8.101	87.637	-8%

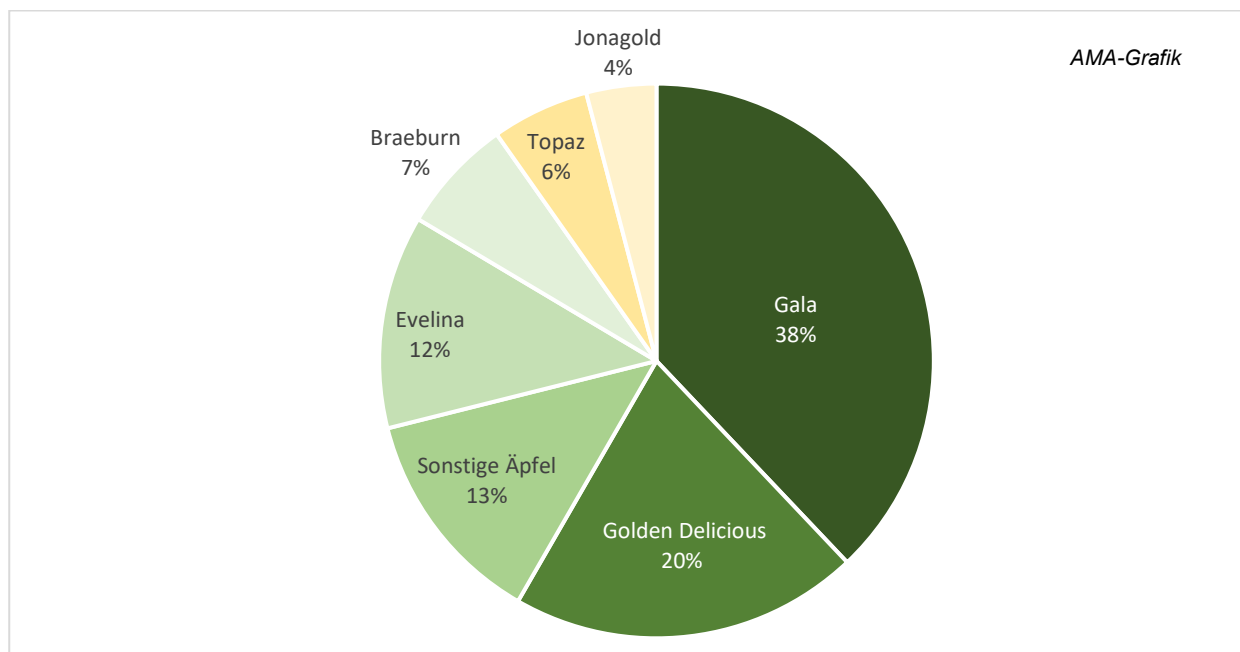
Quelle: AMA

(-) keine Daten verfügbar bzw. aus Datenschutz nicht zu veröffentlichen

\* In Folge von Nachmeldungen kann es rückwirkend zu Änderungen und Mengenverschiebungen kommen.

\*\* aus Datenschutzgründen nicht alle erfassten Sorten tabellarisch angeführt

### Anteile Tafeläpfel aus Erwerbsanlagen (bio. u. konv.) in %

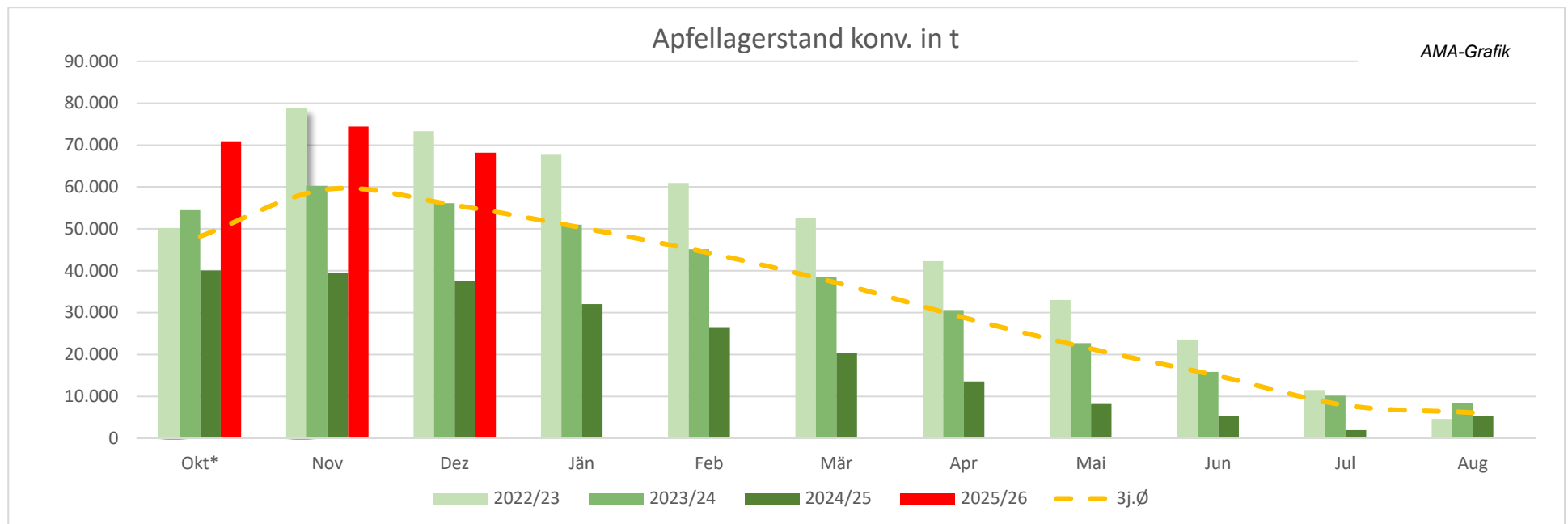


Quelle: AMA

## L) Österreich – Lagerbestand Jahresvergleich

Jahresvergleich von Tafeläpfeln, konventionell in Tonnen

Wirtschaftsjahr	Okt*	Nov	Dez	Jän	Feb	Mär	Apr	Mai	Jun	Jul	Aug
2022/23	50.090	78.592	73.335	67.682	60.981	52.586	42.273	33.030	23.596	11.519	4.599
2023/24	54.455	60.295	56.152	51.034	45.116	38.478	30.590	22.685	15.828	10.150	8.475
2024/25	40.076	39.480	37.458	32.025	26.549	20.316	13.573	8.376	5.205	1.917	5.289
2025/26	70.894	74.435	68.171	-	-	-	-	-	-	-	-
3j.Ø	48.207	59.456	55.648	50.247	44.215	37.126	28.812	21.364	14.877	7.862	6.121



\* (-) keine Daten verfügbar bzw. nicht veröffentlich

In Folge von Nachmeldungen und Erntewechsel kann es rückwirkend zu Änderungen und Mengenverschiebungen kommen, Aufgrund Saisonwechsel Sept. nicht zu veröffentlichen

Quelle: AMA (aufgrund Saisonwechsel Sept. nicht zu veröffentlichen)

## V AUSSENHANDEL

### M) Ausfuhren – Einfuhren

in Wert, alle Länder

Wert	AUSFUHR			EINFUHR		
in 1.000 EUR	01-10.2024	01-10.2025	+/- in %	01-10.2024	01-10.2025	+/- in %
<b>K07: Gemüse, Pflanzen, Wurzeln u.Knollen f.Ernährungszwecke</b>	<b>187.368</b>	<b>190.668</b>	<b>2</b>	<b>733.353</b>	<b>751.213</b>	<b>2</b>
K0701: Kartoffeln frisch o gekühlt	12.257	14.218	16	53.714	42.300	-21
K0702: Tomaten frisch o gekühlt	22.452	26.418	18	94.894	84.684	-11
K0703: Speisezwiebeln Knoblauch udgl fri gek	35.020	27.388	-22	37.407	38.891	4
K0705: Salate Zichorien-Endiviensalate fr gek	7.136	6.724	-6	57.289	59.497	4
K0706: Karotten W/R Rüben Knollensell..fr gek	9.929	8.739	-12	20.585	16.749	-19
K0707: Gurken frisch o gekühlt	11.064	16.570	50	37.613	41.721	11
<b>K08: Genießb. Früchte u.Nüsse; Schalen v.Zitrusfr.od.Melonen</b>	<b>321.735</b>	<b>260.257</b>	<b>-19</b>	<b>1.373.901</b>	<b>1.407.970</b>	<b>2</b>
K0803: Bananen frisch o getrocknet	5.862	6.238	6	124.474	128.960	4
K0805: Zitrusfrüchte frisch o getrocknet	9.946	12.832	29	143.213	153.523	7
K0806: Weintrauben frisch o getrocknet	20.072	23.376	16	105.053	116.849	11
K0807: Melonen u Papaya-Früchte frisch	5.360	10.320	93	64.867	69.993	8
K0808: Äpfel Birnen Quitten frisch	32.659	22.342	-32	59.787	60.124	1
K0809: Marillen Kirschen Pfirsiche udg frisch	84.169	20.980	-75	187.211	120.377	-36

Quelle: Statistik Austria  
(-) keine Daten verfügbar

**N) Ausfuhren – Einfuhren**

in Menge, alle Länder

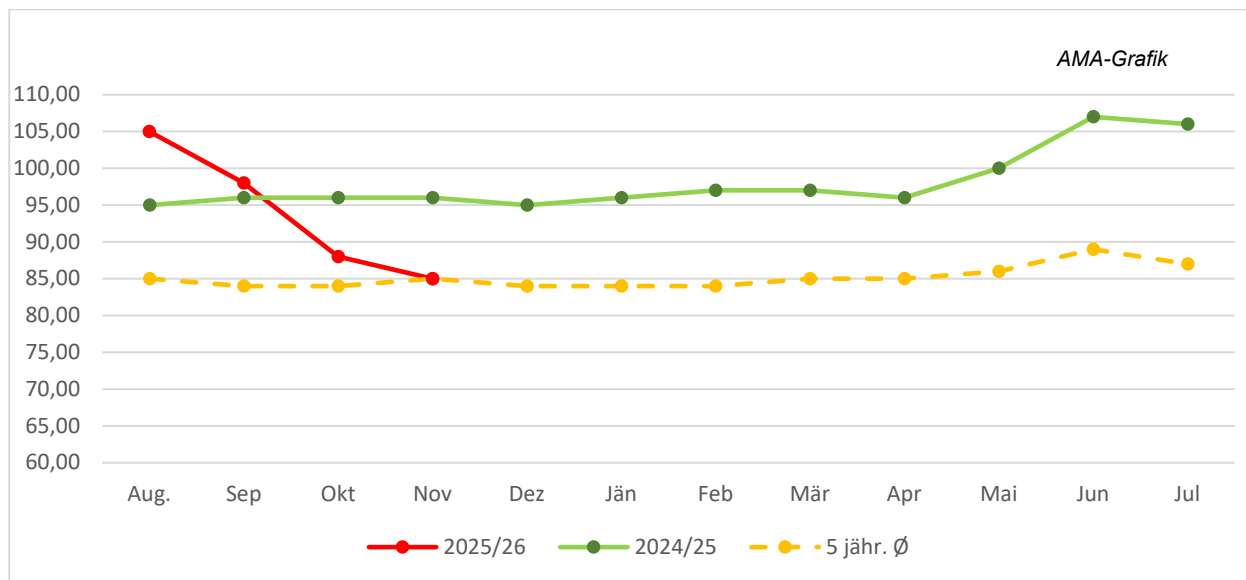
Menge	AUSFUHR			EINFUHR		
in 1.000 kg	01-10.2024	01-10.2025	+/- in %	01-10.2024	01-10.2025	+/- in %
<b>K07: Gemüse, Pflanzen, Wurzeln u.Knollen f.Ernährungszwecke</b>	<b>188.335</b>	<b>194.847</b>	<b>3</b>	<b>490.806</b>	<b>457.645</b>	<b>-7</b>
K0701: Kartoffeln frisch o gekühlt	25.413	30.561	20	142.817	113.847	-20
K0702: Tomaten frisch o gekühlt	13.070	12.617	-3	48.999	40.754	-17
K0703: Speisezwiebeln Knoblauch udgl fri gek	72.001	69.280	-4	18.614	22.113	19
K0705: Salate Zichorien-Endiviensalate fr gek	2.017	1.487	-26	27.104	24.983	-8
K0706: Karotten W/R Rüben Knollensell..fr gek	14.572	12.954	-11	21.862	22.821	4
K0707: Gurken frisch o gekühlt	8.912	14.193	59	25.978	26.326	1
<b>K08: Genießb. Früchte u.Nüsse; Schalen v.Zitrusfr.od.Melonen</b>	<b>122.904</b>	<b>93.747</b>	<b>-24</b>	<b>723.758</b>	<b>697.996</b>	<b>-4</b>
K0803: Bananen frisch o getrocknet	4.379	4.405	1	125.696	124.591	-1
K0805: Zitrusfrüchte frisch o getrocknet	6.960	6.498	-7	109.188	104.933	-4
K0806: Weintrauben frisch o getrocknet	7.534	9.005	20	40.552	42.446	5
K0807: Melonen u Papaya-Früchte frisch	6.341	14.862	134	66.567	80.378	21
K0808: Äpfel Birnen Quitten frisch	31.891	22.956	-28	97.184	102.249	5
K0809: Marillen Kirschen Pfirsiche udg frisch	27.886	6.633	-76	81.971	48.819	-40

Quelle: Statistik Austria  
 (-) keine Daten verfügbar

## VI GRAFIKEN INTERNATIONAL

### O) Apfel – Großhandelspreise EU4

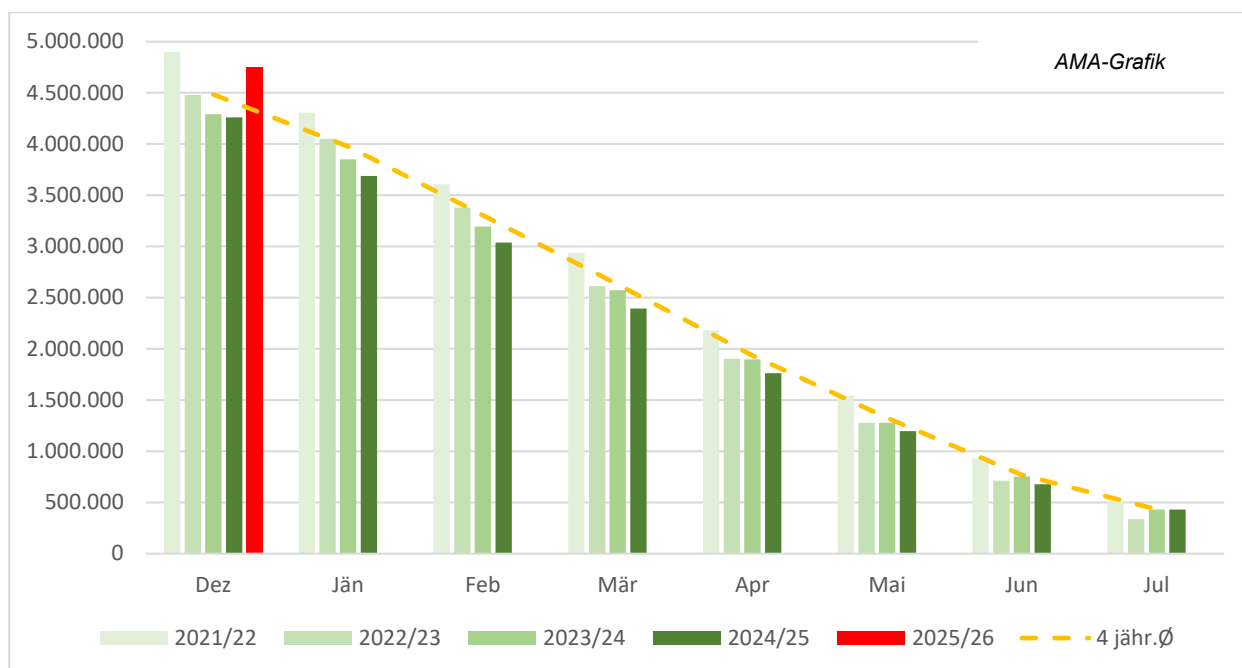
Basis: Repräsentative Märkte/Großhandelspreise in EUR/dt, exkl. USt., der größten Produzenten (IT, PL, DE, FR)



Stand 19.12.25

Quelle: [Europäische Kommission](#)

### P) Apfel – Lagerstand International\* in Tonnen

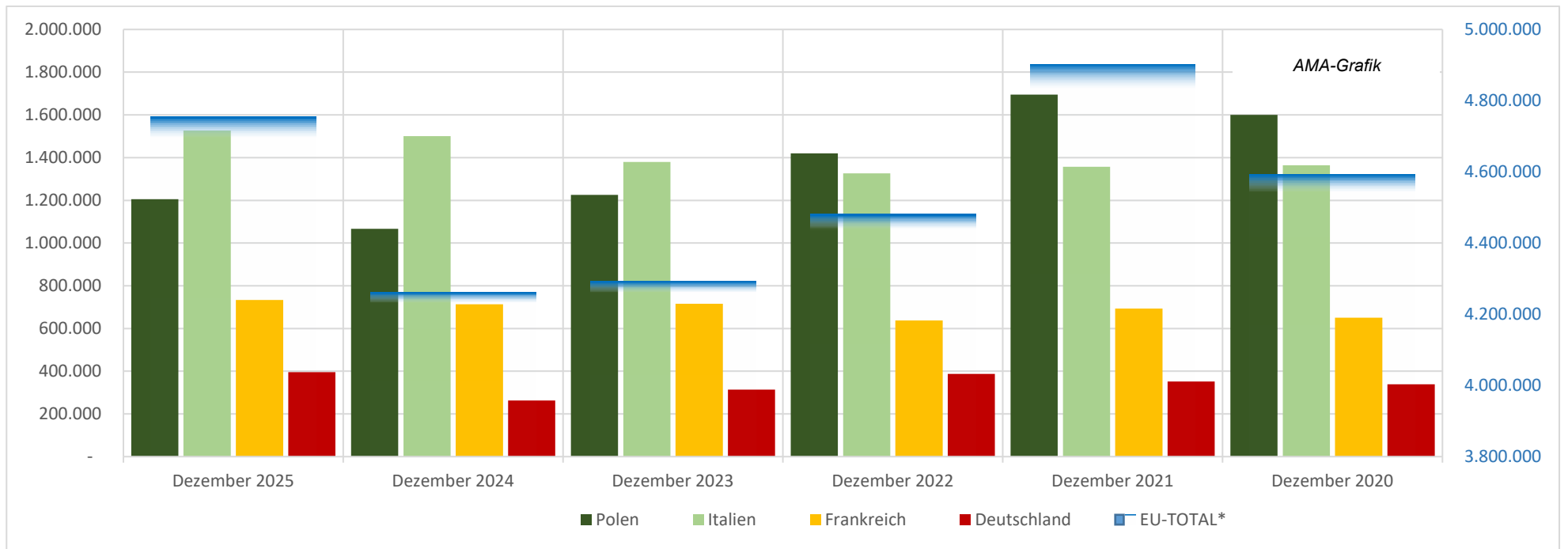


Quelle: [Europäische Kommission](#)

## Q) Apfel – Lagerstand in Tonnen EU4\*

in Tonnen (Deutschland, Frankreich, Italien, Polen & EU-Total)

	Dezember 2025	Dezember 2024	Dezember 2023	Dezember 2022	Dezember 2021	Dezember 2020	+/- zum Vorjahr in %	+/- zum 5 jäh. Durchschnitt in %
Polen	1.205.000	1.067.000	1.225.000	1.420.000	1.695.000	1.600.000	13	-14
Italien	1.527.078	1.500.046	1.380.126	1.326.182	1.357.556	1.364.135	2	10
Frankreich	733.008	712.768	715.814	637.304	692.608	650.624	3	8
Deutschland	395.764	263.173	313.770	387.166	351.306	338.942	50	20
<b>EU-TOTAL*</b>	<b>4.755.119</b>	<b>4.261.161</b>	<b>4.291.700</b>	<b>4.480.825</b>	<b>4.902.786</b>	<b>4.592.937</b>	12	6



Quelle: [Europäische Kommission](#)



Der Marktbericht Obst und Gemüse erscheint monatlich.

Dieser Bericht ist auf der Webseite der  
Agrarmarkt Austria ([www.ama.at](http://www.ama.at)) im Internet verfügbar.

Die nächste Ausgabe wird voraussichtlich Ende Februar erscheinen.

### **Impressum**

Informationen gemäß § 5 E-Commerce Gesetz und Offenlegung gemäß § 25 Mediengesetz

Medieninhaber, Herausgeber, Vertrieb: Agrarmarkt Austria

Redaktion: GB I/Abteilung 3/Referat 8

Dresdner Straße 70

1200 Wien

UID-Nr.: ATU16305503

Telefon: +43 50 3151-0, Fax: +43 50 3151-396, E-Mail: [preismeldungen@ama.gv.at](mailto:preismeldungen@ama.gv.at)

Vertretungsbefugt:

Mag.<sup>a</sup> Lena Karasz, Vorstandsmitglied für den Geschäftsbereich I

Dipl.-Ing. Günter Griesmayr, Vorstandsvorsitzender und Vorstandsmitglied für den Geschäftsbereich II

Die Agrarmarkt Austria ist eine gemäß § 2 AMA-Gesetz 1992, BGBl. Nr. 376/1992, eingerichtete juristische Person öffentlichen Rechts, deren Aufgaben in § 3 leg. cit. festgelegt sind. Sie unterliegt gemäß § 25 leg. cit. der Aufsicht des gemäß Bundesministeriengesetz 1986, BGBl. Nr. 76/1986, für Landwirtschaft zuständigen Mitglieds der Bundesregierung.

Hersteller: Eigendruck

Grafik/Layout: Agrarmarkt Austria; Bildnachweis: pixabay

Alle Angaben in dieser Publikation erfolgen trotz sorgfältiger Bearbeitung ohne Gewähr und ist eine Haftung der AMA und der Autorin bzw. des Autors ausgeschlossen.

Die hier veröffentlichten Beiträge sind urheberrechtlich geschützt. Es gelten die Lizenzbestimmungen der Creative Commons Lizenz CC BY 4.0 (<https://creativecommons.org/licenses/by/4.0/>). Die Weiterverwendung der veröffentlichten Informationen ist ausdrücklich gewünscht und erlaubt. Bitte beachten Sie die damit verbundene Verpflichtung zur korrekten Zitierung.