



AMA
AgrarMarkt Austria

K-Ö
Gemäß des § 3 Abs. 1 des AMA-Gesetzes 1992 (BGBl. Nr. 376/1992 i. d. g. F.)
Zertifiziertes Qualitätsmanagement-System nach ÖNORM EN ISO 9001 REG. Nr. 01537/0
Zertifiziertes Informationssicherheits-Managementsystem nach ÖNORM ISO/IEC 27001 REG Nr. 35/0
Zertifiziertes Umweltmanagement-System nach EMAS REG Nr. AT-000680 und ÖNORM EN ISO 14001 REG Nr. 02982/0

www.ama.at



Marktbericht

OBST UND GEMÜSE | Juli 2022

07. AUSGABE

Marktübersicht
Preisbericht Österreich
Apfellagerstand
Außenhandel
Grafiken International

I	MARKTÜBERSICHT	3
II	PREISBERICHT ÖSTERREICH	4
	A) Gemüse/Obst – Erzeugerpreise NÖ	4
	B) Kartoffeln – Erzeugerpreise NÖ	4
	C) Apfel – Großhandelspreise Ö	5
	D) Obst - Abgabepreise Inzersdorf	6
	E) Gemüse, Kartoffeln - Abgabepreise Inzersdorf	8
III	GRAFIKEN ÖSTERREICH	10
	F) Apfel – Preisentwicklung Österreich	10
	G) Apfel – Preisentwicklung ausgewählter Sorten	10
	H) Karotten – Erzeugerpreise NÖ	11
	I) Zwiebel – Erzeugerpreise NÖ	11
	J) Erdäpfel – Erzeugerpreise NÖ	11
IV	APFELLAGERSTAND	12
	K) AMA- Lagerstand Apfel – konventionell & biologisch	12
	L) AMA- Lagerstand Apfel Juli	12
	M) Österreich – Lagerbestand Jahresvergleich	13
V	AUSSENHANDEL ÖSTERREICH	14
	N) Ein- und Ausfuhren – Menge	14
	O) Ein- und Ausfuhren – Wert	15
VI	INTERNATIONAL	16
	P) Apfel – Großhandelspreise EU4	16
	Q) Apfel – Lagerstand international	16
	R) Apfel – Lagerstand EU4	17

I MARKTÜBERSICHT

Markteintritt von heimischen Sommeräpfeln

Ende Juli hatte die Ernte, von heimischen Sommeräpfeln (Summerred, Galmac), etwa eine Woche früher als 2021, eingesetzt. Die Ertragserwartung für die diesjährige Kernobsternte gibt Anlass zu Optimismus. Getragen von hinreichend Behang und sortentypischen Fruchtgrößen gehen Vermarkter heuer von einer gut durchschnittlichen Ernte aus. Die Saison 2021 gilt, bis auf die traditionellen Überhänge, soweit als abgeharkt.

Die Bewertung „ab-Rampe“ der Hauptsorten Gala konv. mit 0,93 EUR/kg und Golden Delicious konv. mit 0,61 EUR/kg wurde im Juli zum Vormonat mit +4 % bzw. +5 % auf durchaus zufriedenstellenden Niveau fortgeschrieben. Wie auch der über alle erhobenen Sorten durchschnittliche AMA- ab- Rampe- Großhandelsabgabepreis von 0,86 EUR/kg mit +5 %. Der AMA- Lagerbestand von österreichischen Tafeläpfeln hatte sich mit **17.376 t** weiter dezimiert. Pünktlich zum Start der neuen Saison, engte sich das Angebot an heimischer Ware, bis auf wenige Sorten im Juli also weiter ein.

Auch auf europäischen Ebene erwarten Experten eine durchaus ansprechende Produktion von rund 12,2 Mio.t aus. Die AMA berichtete:

[Europäische Kernobsternte 2022 unter guten Vorzeichen](#)

Österreichische Zwiebel leiden unter Trockenheit

Im Laufe des Monats vollzog sich schlussendlich der Umstieg von Winter- auf Sommerzwiebeln. Dessen Hektarerträge dürften allerdings hitze- und trockenheitsbedingt hinter der durchaus ansprechenden Qualität und Quantität an Winterzwiebeln merklich zurückbleiben. Die Kaliber regional kleinfallend. Nicht alle Produktionsflächen sind bewässerungsfähig. Die niederösterreichischen Erzeugerpreise reagierten unterdessen im Beobachtungszeitraum mit Zurückhaltung und fanden sich mit durchschnittlich 23,30 EUR/dt im Juli auf Vorjahresniveau wieder.

Abschluss der Frühkartoffelsaison 2022

Die Rodearbeiten der Früh- und Anschlussorten von Speisekartoffeln wurden auch im Juli unvermindert fortgesetzt. Dabei unterliegen die Hektarerträge durchaus großen Schwankungen. Die Geschäfte entwickelten sich im Beobachtungszeitraum saisonbedingt zäh und auch die niederösterreichischen Erzeugerpreise für Frühkartoffeln blieben, angesichts der massiv gestiegenen Produktionskosten, mit durchschnittlich 21,50 EUR/dt, und -10 % zu korrespondierenden Vorjahresniveau, hinter den Erwartungen zurück. Weitere Preisrücknahmen nicht ausgeschlossen.

II PREISBERICHT ÖSTERREICH

A) Gemüse/Obst – Erzeugerpreise NÖ

Häufigste Erzeugerpreise Niederösterreich, exkl. USt.

Erzeugnis/Woche (in Euro je dt, netto)	KW 27		KW28		KW29		KW 30	
	von	bis	von	bis	von	bis	von	bis
Zwiebel (lose, sortiert in Kisten, je nach Qualität)	27,00	32,00	20,00	25,00	20,00	25,00	18,00	23,00
Karotten (5 kg Sacke, ab Rampe, je nach Qualität)	50,00	55,00	50,00	55,00	50,00	55,00	50,00	55,00
Sellerie, (5 kg Sack)	60,00	65,00	60,00	65,00	60,00	65,00	60,00	65,00
Frühkraut weiß, je Stück	48,00	52,00	48,00	52,00	48,00	52,00	48,00	52,00
weiß, je kg	50,00	60,00	50,00	60,00	50,00	60,00	50,00	60,00
Kirschen, Ab Hof, Straße (inkl. Ust.)	6,00	9,00	-	-	-	-	-	-
Marillen, Ab Hof, Straße (inkl. Ust.)	4,00	6,50	4,00	6,50	4,00	6,50	4,00	6,50
Ribiseln, Ab Hof, Straße (inkl. Ust.)	1,80	2,70	-	-	-	-	-	-
Pfirsiche, Ab Hof, Straße (inkl. Ust.)	-	-	-	-	-	-	1,20	2,50
Himbeeren, Ab Hof, Straße (inkl. Ust.)	9,00	14,00	9,00	14,00	9,00	14,00	9,00	14,00
Heidelbeeren, Ab Hof, Straße (inkl. Ust.)	10,00	12,00	10,00	12,00	10,00	12,00	10,00	12,00

Quelle: LK NOE

(-) keine Daten verfügbar bzw. aus Datenschutz nicht zu veröffentlichen

B) Kartoffeln – Erzeugerpreise NÖ

Häufigste Erzeugerpreise Niederösterreich, exkl. USt.

Kartoffeln (in Euro je dt, netto)	KW 27		KW 28		KW 29		KW 30	
	von	bis	von	bis	von	bis	von	bis
Frühkartoffel	20,00	25,00	18,00	25,00	18,00	25,00	17,00	25,00

Quelle: LK NOE

(-) keine Daten verfügbar bzw. aus Datenschutz nicht zu veröffentlichen

C) Apfel – Großhandelspreise* Ö

Durchschnittliche Großhandelspreise ab Rampe inkl. Sortierung und Verpackung, in EUR/kg exkl. USt., sämtliche Verkaufseinheiten

Äpfel konventionell (Klasse I)	KW 27	KW 28	KW 29	KW 30	gew. Ø Juli	+/- zu Juni in %
Braeburn	0,77	0,82	0,70	-	0,76	-15
Evelina	1,02	0,98	0,82	0,79	0,93	-3
Fuji	1,22	-	-	-	1,23	13
Gala	0,90	0,95	0,98	0,88	0,93	4
Golden Delicious	0,72	0,63	0,51	0,56	0,61	5
Granny Smith	-	1,21	1,19	1,40	1,23	18
Idared	-	-	-	0,82	0,81	-
Jonagold	0,82	0,84	0,88	0,78	0,84	1
Red Jonaprince	-	-	1,03	1,08	1,09	-
Sonstige Sorten	1,37	1,82	1,79	1,48	1,56	30
Apfel, alle erhobenen Sorten	0,89	0,90	0,84	0,82	0,86	5

Quelle: AMA

• In Folge von Nachmeldungen kann es rückwirkend zu Preisänderungen kommen.
 (-) keine Daten verfügbar bzw. aus Datenschutz nicht zu veröffentlichen

D) Obst - Abgabepreise Inzersdorf

Auswahl Großhandelspreise Großgrünmarkt Wien in EUR/kg, exkl. USt, bei Abholung

Produkt	Einheit	Ursprung	KW 27		KW 28		KW 29		KW 30	
			von	bis	von	bis	von	bis	von	bis
Äpfel	kg	Italien, I	1,45	2,80	1,00	1,65	-	-	1,00	1,65
	kg	Österreich, A	1,00	1,45	1,00	1,49	-	-	1,00	1,49
Bananen	kg	Südamerika	1,00	1,78	1,00	1,78	-	-	1,00	1,78
Birnen	kg	Argentinien, ARG	1,90	2,00	1,90	2,10	-	-	1,90	2,10
	kg	Chile, CHI	2,40	2,50	2,40	2,80	-	-	2,40	2,80
	kg	Südafrika, RSA	1,00	2,00	1,70	2,70	-	-	1,70	2,70
Brombeeren	kg	Portugal	11,20	12,20	11,20	12,20	-	-	11,20	12,20
	kg	Spanien, E	11,20	12,20	11,20	12,20	-	-	11,20	12,20
Kirschen	kg	Italien, I	5,00	5,30	5,00	5,30	-	-	5,00	5,30
	kg	Ungarn, HUN	4,00	4,20	4,00	4,60	-	-	4,00	4,60
Erdbeeren	kg	Belgien, BEL	6,73	8,80	6,73	11,20	-	-	6,73	11,20
Heidelbeeren	kg	Marokko, MAR	10,32	11,20	10,32	11,20	-	-	12,80	13,40
	kg	Spanien, E	10,32	11,20	10,32	11,20	-	-	10,32	11,20
Himbeeren	kg	Marokko, MAR	12,80	13,40	12,80	13,40	-	-	12,80	13,40
	kg	Spanien, E	12,80	13,40	12,80	13,40	-	-	12,80	13,40
Mandarinen	kg	Spanien, E	1,59	1,65	1,59	1,65	-	-	1,59	1,65
Nektarinen	kg	Spanien, E	2,10	2,90	1,80	2,00	-	-	2,10	2,90
Marillen	kg	Italien, I	2,00	2,20	2,00	3,50	-	-	2,00	3,50
	kg	Ungarn, HUN	1,75	2,40	2,00	5,30	-	-	2,00	5,30
Orangen	kg	Griechenland, GRC	1,20	1,40	1,20	1,60	-	-	1,20	1,60
	kg	Spanien, E	0,93	2,10	0,93	2,10	-	-	0,93	2,10

Quelle: MA 59, <https://www.wien.gv.at/wirtschaft/betriebe/maerkte/grossmarkt/>
 (-) keine Daten verfügbar bzw. aus Datenschutz nicht zu veröffentlichen

Produkt	Einheit	Ursprung	KW 27		KW 28		KW 29		KW 30	
			von	bis	von	bis	von	bis	von	bis
Pfirsich	kg	Spanien, E	1,90	2,80	1,80	2,90	-	-	1,80	2,90
Pflaumen	kg	Italien, I	2,40	3,50	2,40	3,50	-	-	2,40	3,50
	kg	Türkei, TUR	2,80	3,00	2,80	3,00	-	-	2,80	3,00
Trauben	kg	Chile, CHI	2,10	2,20	2,10	2,20	-	-	2,10	2,20
	kg	Indien, IND	2,20	3,00	2,20	3,00	-	-	2,20	3,00
	kg	Italien, I	3,00	3,50	3,00	3,50	-	-	3,00	3,50
	kg	Ägypten, EGY	2,80	3,00	2,40	2,50	-	-	2,40	2,50
Wassermelonen	kg	Spanien, E	0,90	1,05	0,90	1,00	-	-	0,90	1,15
	kg	Türkei, TUR	0,90	0,95	0,90	0,95	-	-	0,90	0,95
Zuckermelonen	kg	Italien, I	1,00	1,44	1,00	1,44	-	-	1,00	1,44
	kg	Spanien, E	1,60	1,70	1,60	1,70	-	-	0,90	1,15
	kg	Türkei, TUR	1,20	1,40	1,20	1,40	-	-	0,90	0,95

Quelle: MA 59, <https://www.wien.gv.at/wirtschaft/betriebe/maerkte/grossmarkt/>

(-) keine Daten verfügbar bzw. aus Datenschutz nicht zu veröffentlichen

E) Gemüse, Kartoffeln - Abgabepreise Inzersdorf

Auswahl Großhandelspreise Großgrünmarkt Wien in EUR/kg, exkl. USt, bei Abholung

Produkt	Einheit	Ursprung	KW 27		KW 28		KW 29		KW 30	
			von	bis	von	bis	von	bis	von	bis
Brokkoli	Stk	Deutschland, GER	1,35	1,45	1,25	1,45	-	-	1,25	1,45
	Stk	Polen, PL	1,15	1,25	1,15	1,25	-	-	1,15	1,25
Chinakohl	kg	Deutschland, GER	1,00	1,10	1,00	1,10	-	-	1,00	1,10
	kg	Österreich, A	1,20	1,30	1,20	1,30	-	-	1,20	1,30
Eisbergsalat	Stk	Österreich, A	0,90	0,95	0,90	1,05	-	-	0,90	1,05
	Stk	Deutschland, GER	0,60	0,65	0,60	0,65	-	-	0,60	0,65
Gelbe Rüben	kg	Österreich, A	0,90	1,10	0,90	1,10	-	-	0,90	1,10
Gemüsepaprika	kg	Belgien, BEL	2,00	2,98	2,00	2,98	-	-	2,00	2,98
	kg	Niederlande, NL	2,50	2,90	2,50	2,90	-	-	2,50	2,90
	kg	Spanien, E	2,50	2,90	2,50	2,90	-	-	2,50	2,90
	kg	Türkei, TUR	2,25	2,48	2,25	2,48	-	-	2,25	2,48
Gurken	Stk	Belgien, BEL	0,58	0,62	0,58	0,62	-	-	0,58	0,62
	Stk	Niederlande, NL	1,65	1,72	1,65	1,72	-	-	1,65	1,72
	Stk	Österreich, A	0,82	1,50	0,82	1,50	-	-	0,82	1,50
Karfiol	Stk	Deutschland, GER	1,65	1,70	1,65	1,70	-	-	1,65	1,70
Kartoffeln	kg	Österreich, A	0,68	0,95	0,68	0,95	-	-	0,68	0,95
Karotten	kg	Italien, I	0,75	0,83	0,75	0,83	-	-	0,75	0,83
	kg	Österreich, A	0,65	0,70	0,65	0,70	-	-	0,65	0,70
Knoblauch	kg	China, VCR	2,80	4,40	2,80	4,40	-	-	2,80	4,40
	kg	Spanien, E	3,30	4,40	3,30	4,60	-	-	3,30	4,60
Kohlrabi	Stk	Deutschland, GER	1,00	1,05	1,00	1,05	-	-	1,00	1,05
	Stk	Österreich, A	0,60	0,70	0,60	0,80	-	-	0,60	0,80

 Quelle: MA 59, <https://www.wien.gv.at/wirtschaft/betriebe/maerkte/grossmarkt/>

(-) keine Daten verfügbar bzw. aus Datenschutz nicht zu veröffentlichen

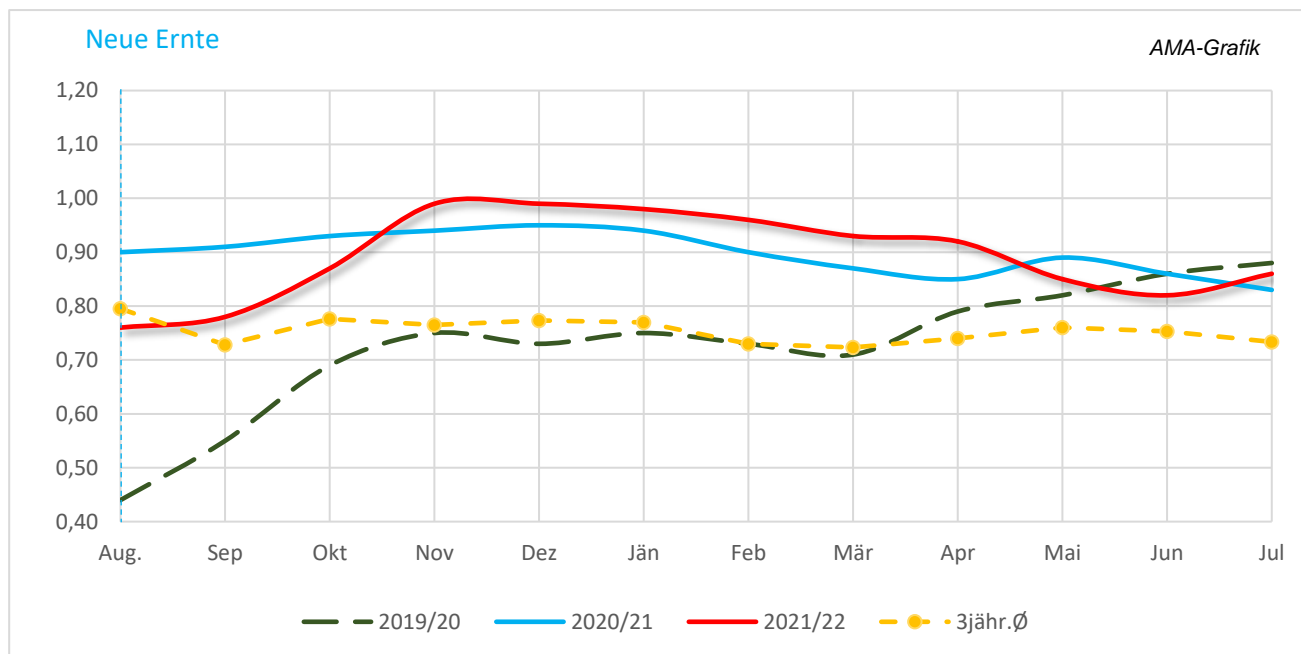
Produkt	Einheit	Ursprung	KW 27		KW 28		KW 29		KW 30	
			von	bis	von	bis	von	bis	von	bis
Kopfsalat	Stk	Deutschland, GER	0,70	0,74	0,70	0,74	-	-	0,70	0,74
	Stk	Österreich, A	0,80	0,85	0,80	0,85	-	-	0,80	0,85
Paradeiser	kg	Belgien, BEL	1,57	3,17	1,57	3,17	-	-	1,57	3,17
	kg	Niederlande, NL	1,45	2,00	1,45	2,05	-	-	1,45	3,35
	kg	Österreich, A	2,67	3,50	2,67	3,50	-	-	2,67	3,50
	kg	Polen, PL	1,45	3,33	1,45	3,35	-	-	1,45	3,35
Radieschen	Bund	Deutschland, GER	0,59	0,63	0,59	0,63	-	-	0,59	0,63
	Bund	Italien, I	0,45	0,48	0,45	0,48	-	-	0,45	0,48
Pastinaken	kg	Polen, PL	1,85	1,90	1,85	1,90	-	-	1,85	1,90
Rotkraut	kg	Deutschland, GER	0,90	1,00	0,80	1,10	-	-	0,80	1,10
	kg	Polen, PL	0,80	0,85	0,80	0,85	-	-	0,80	0,85
Sellerie	kg	Österreich, A	1,20	1,25	1,20	1,25	-	-	1,20	1,25
Vogerlsalat	kg	Italien, I	7,40	9,25	7,40	9,25	-	-	7,40	9,25
Weißkraut	kg	Deutschland, GER	0,90	0,95	0,90	0,95	-	-	0,90	0,95
Zwiebel	kg	Österreich, A	0,56	2,00	0,56	2,00	-	-	0,56	2,00

Quelle: MA 59, <https://www.wien.gv.at/wirtschaft/betriebe/maerkte/grossmarkt/>
 (-) keine Daten verfügbar bzw. aus Datenschutz nicht zu veröffentlichen

III GRAFIKEN ÖSTERREICH

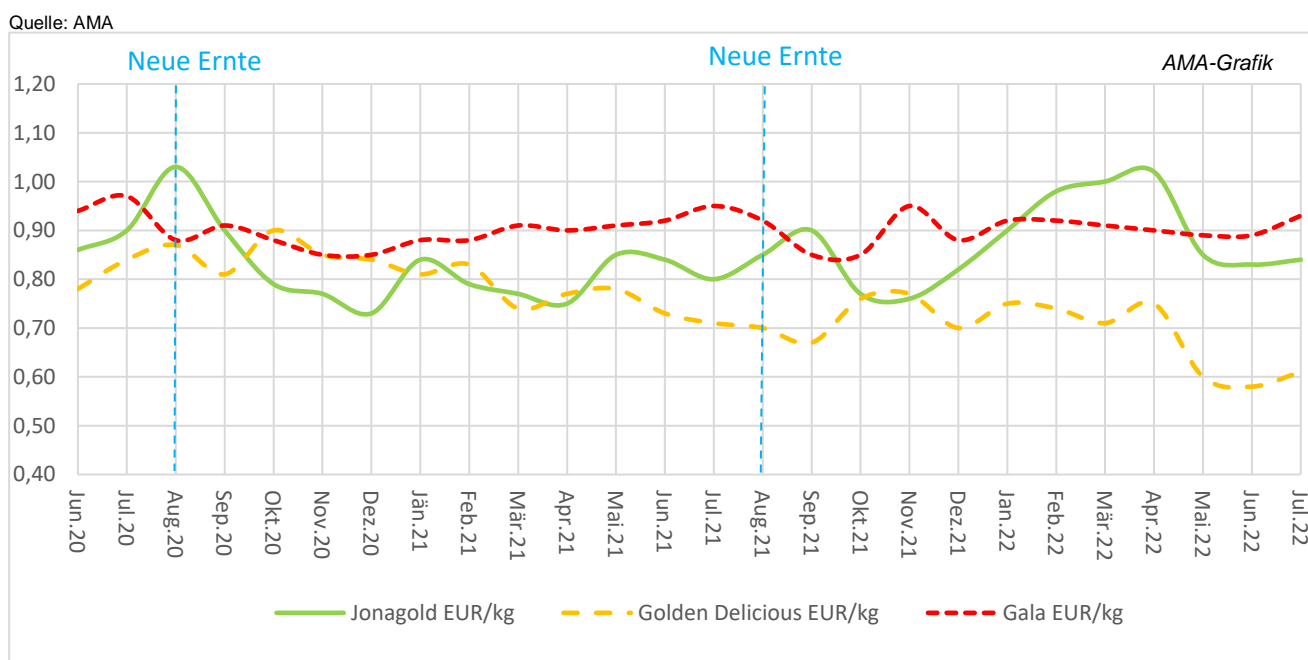
F) Apfel – Preisentwicklung Österreich

Durchschnittlicher, gewichteter Großhandelspreis, konventionell, KL. I, ab Rampe in EUR/kg, ohne USt., Klasse I, sämtliche Verkaufseinheiten



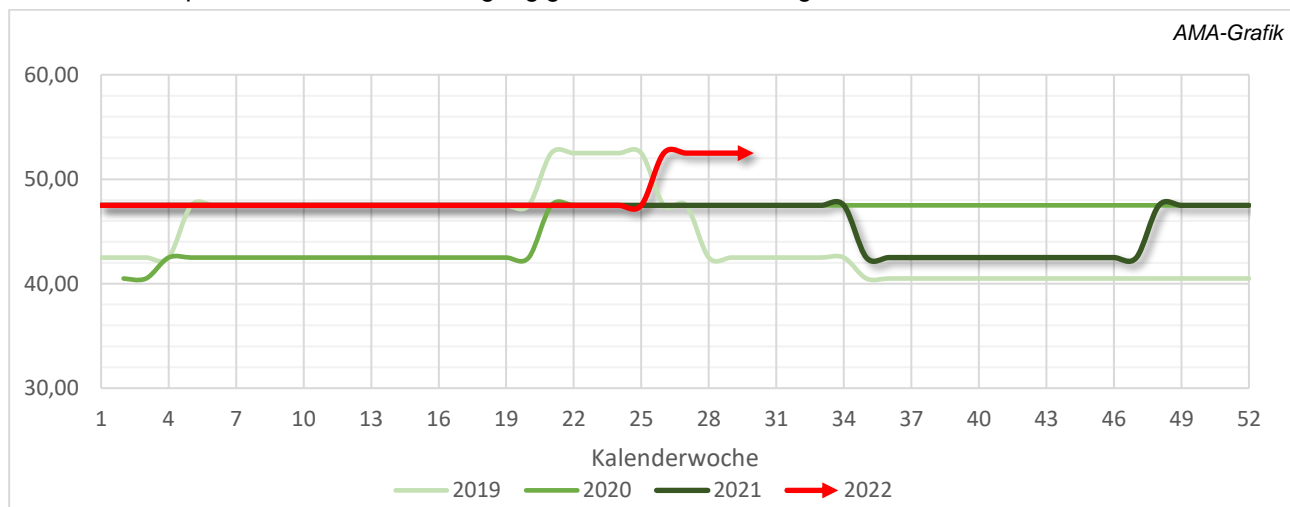
G) Apfel – Preisentwicklung ausgewählter Sorten

Großhandelspreis ab Rampe Klasse I, konventionell, inkl. Verpackung und Sortierung, exkl. USt., sämtliche Verkaufseinheiten in EUR/kg



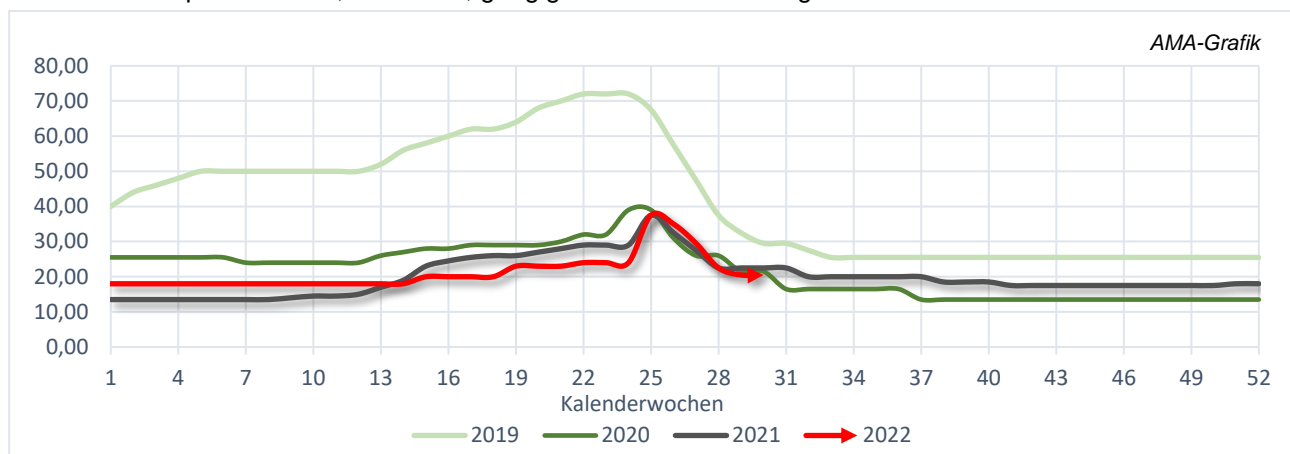
H) Karotten – Erzeugerpreise NÖ

Preise ab Rampe in EUR/dt, exkl. USt., gängigste Größensortierung



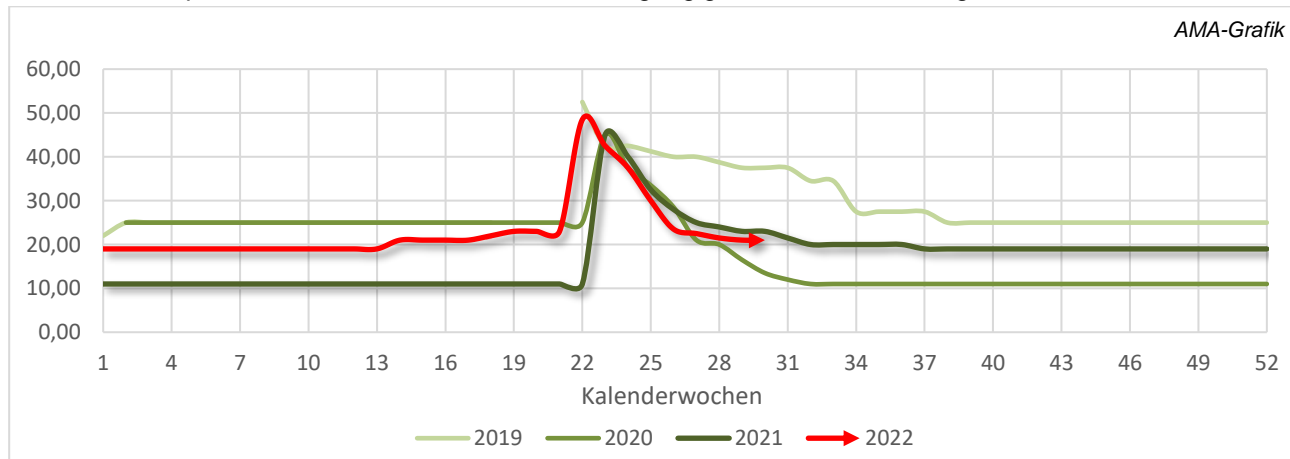
I) Zwiebel – Erzeugerpreise NÖ

Preise ab Rampe in EUR/dt, exkl. USt., gängigste Größensortierung



J) Erdäpfel – Erzeugerpreise NÖ

Preise ab Rampe in EUR/dt, exkl. USt., mittelfallend, gängigste Größensortierung



IV APFELLAGERSTAND

K) AMA- Lagerstand Apfel* – konventionell & biologisch

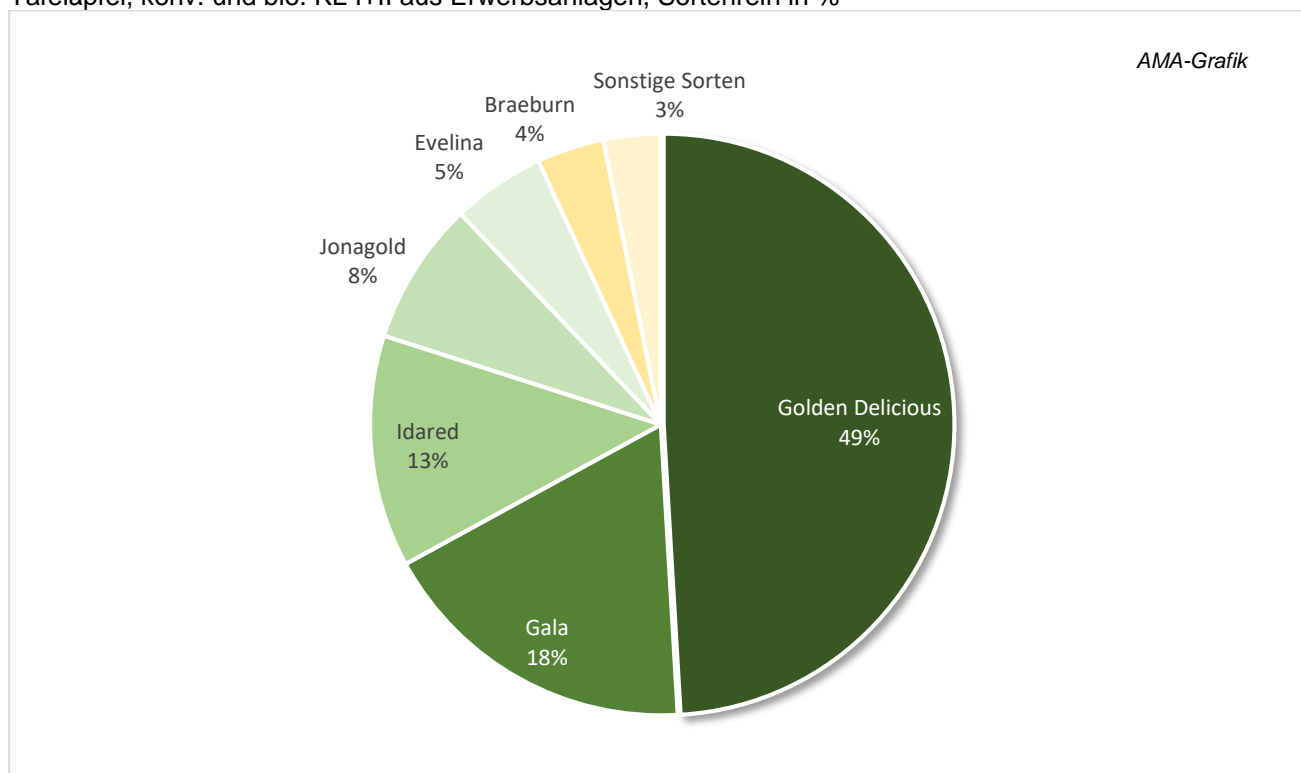
Konventionell & biologisch in Tonnen

Sorten	01.06.2022	Abweichung in t	01.07.2022	Abweichung in %	STMK
Braeburn	1.331	-723	608	-54	-
Evelina	1.737	-897	840	-52	840
Fuji	514	-	-	-	-
Gala	5.660	-2.741	2.919	-48	2.919
Golden Delicious	11.108	-3.136	7.972	-28	7.972
Granny Smith	40	-	-	-	-
Idared	2.470	-373	2.097	-15	2.096
Jonagold	1.738	-444	1.294	-26	1.294
Red Jonaprince	1.060	-	-	-	-
Pinova	27	-	-	-	-
Sonstige Sorten	904	-388	516	-43	491
Insgesamt (konv. + bio.)	26.867	-9.491	17.376	-35	17.350

(-) keine Daten verfügbar bzw. aus Datenschutz nicht zu veröffentlichen
 • In Folge von Nachmeldungen kann es rückwirkend zu Änderungen kommen.

L) AMA- Lagerstand Apfel Juli

Tafeläpfel, konv. und bio. KL I+II aus Erwerbsanlagen, Sortenrein in %



Quelle: AMA

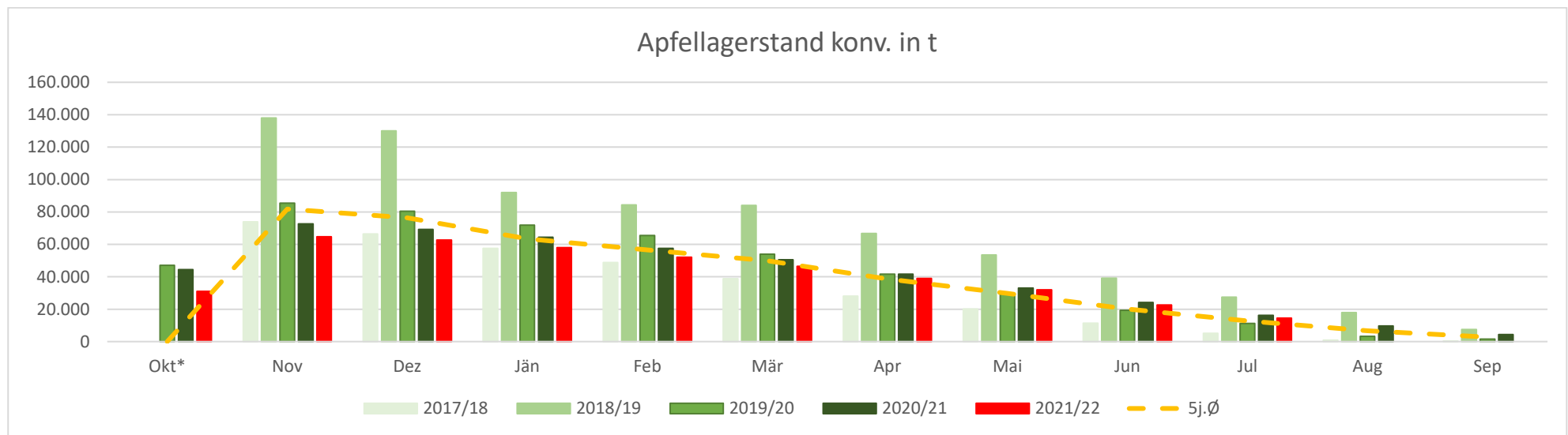
M) Österreich – Lagerbestand Jahresvergleich**

Jahresvergleich von Tafeläpfeln, konventionell in Tonnen

Wirtschaftsjahr	Okt*	Nov	Dez	Jän	Feb	Mär	Apr	Mai	Jun	Jul	Aug	Sep
2015/16	-	137.914	132.697	119.920	106.710	91.978	74.651	57.471	42.139	30.121	19.773	9.359
2016/17	-	39.017	35.942	31.773	26.765	21.900	15.553	12.256	6.630	3.825	1.995	280
2017/18	-	73.850	66.452	57.511	48.753	38.813	27.983	20.097	11.403	5.082	952	352
2018/19	-	137.964	129.999	91.970	84.368	84.070	66.762	53.454	39.083	27.356	17.898	7.390
2019/20	46.990	85.455	80.489	71.922	65.465	53.998	41.540	29.674	19.273	11.250	3.244	1.550
2020/21	44.397	72.567	69.245	64.381	57.556	50.513	41.624	33.051	24.106	16.192	9.631	4.368
2021/22	31.074	64.723	62.698	58.044	52.012	46.380	39.027	31.920	22.618	14.392	-	-
5j.Ø	45 693*	81.771	76.425	63.511	56.581	49.859	38.692	29.706	20.099	12.741	6.744	2.788

*3 jähr. Durchschnitt, (-) keine Daten verfügbar

** In Folge von Nachmeldungen kann es rückwirkend zu Änderungen kommen.



Quelle: AMA

*3 jähr. Durchschnitt;

V AUSSENHANDEL ÖSTERREICH

N) Ein- und Ausfuhren – Menge

Menge in 1.000 kg	AUSFUHR				EINFUHR			
	2021	01-05.2021	01-05.2022	+/- in %	2021	01-05.2021	01-05.2022	+/- in %
K07: Gemüse, Pflanzen, Wurzeln u. Knollen f. Ernährungszwecke	240.888	124.832	105.377	-16	526.880	236.765	234.161	-1
K0701: Kartoffeln frisch o gekühlt	53.424	33.634	21.781	-35	170.264	68.964	67.014	-3
K0702: Tomaten frisch o gekühlt	11.210	6.350	8.063	27	45.130	22.081	25.631	16
K07031019: Andere Speisezwiebeln, frisch od. gekühlt	65.667	39.544	39.668	0	10.546	4.262	3.113	-27
K07061000: Karotten, Speiserüben usw., frisch oder gekühlt	15.331	7.710	6.068	-21	9.954	3.161	2.216	-30
K0707: Gurken frisch o gekühlt	13.280	1.449	1.789	23	31.179	9.600	10.038	5
K07092000: Spargel, frisch oder gekühlt	249	206	179	-13	2.743	2.092	1.880	-10
K07096010: Gemüsepaprika, frisch oder gekühlt	5.928	2.507	2.506	0	32.957	14.874	15.350	3
K08: Genießb. Früchte u. Nüsse; Schalen v. Zitrusfr. od. Melonen	159.375	65.758	45.706	-30	724.972	256.369	263.448	3
K0803: Bananen frisch o getrocknet	8.424	4.069	3.488	-14	143.589	60.862	64.956	7
K08043000: Ananas, frisch od. getrocknet	2.546	1.050	925	-12	18.273	7.662	8.658	13
K08044000: Avocadofrüchte, frisch od. getrocknet	1.733	809	814	1	12.591	5.807	6.819	17
K0805: Zitrusfrüchte frisch o getrocknet	17.431	11.808	4.524	-62	129.630	63.548	62.552	-2
K08071100: Wassermelonen, frisch	796	214	536	151	37.116	8.403	7.876	-6
K08071900: Andere Melonen, frisch	734	172	281	63	11.281	2.636	3.177	21
K08081010: Mostäpfel, frisch, vom 16.09.-15.12.	-	-	-	-	-	-	-	-
K08081080: Äpfel, frisch	49.649	25.936	19.040	-27	20.403	10.973	7.137	-35
K08083090: Birnen, frisch	1.771	1.011	854	-15	14.721	7.444	6.937	-7
K08091000: Aprikosen/Marillen, frisch	2.259	76	83	9	10.613	1.075	923	-14
K08093010: Brugnolen und Nektarinen, frisch	1.018	108	149	38	12.400	1.832	1.615	-12

Quelle: Statistik Austria

O) Ein- und Ausfuhren – Wert

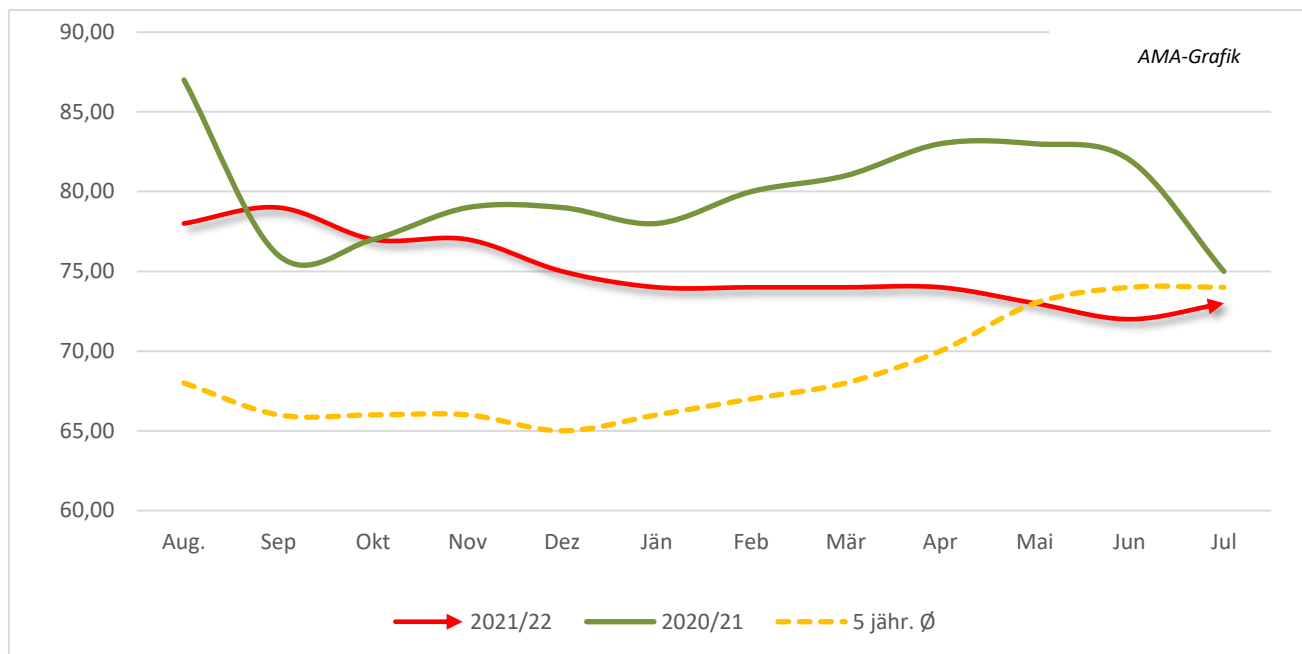
Wert in 1.000 EUR	AUSFUHR				EINFUHR			
	2021	01-05.2021	01-05.2022	+/- in %	2021	01-05.2021	01-05.2022	+/- in %
K07: Gemüse, Pflanzen, Wurzeln u. Knollen f. Ernährungszwecke	162.296	71.386	78.601	10	608.405	293.092	332.479	13
K0701: Kartoffeln frisch o gekühlt	12.055	5.950	8.016	35	32.025	14.263	16.673	17
K0702: Tomaten frisch o gekühlt	16.062	9.588	14.558	52	73.910	39.016	50.544	30
K07031019: Andere Speisezwiebeln, frisch od. gekühlt	15.580	8.891	9.936	12	8.807	4.282	3.637	-15
K07061000: Karotten, Speiserüben usw., frisch oder gekühlt	5.159	2.830	2.169	-23	5.888	1.970	2.201	12
K0707: Gurken frisch o gekühlt	10.326	1.365	2.361	73	35.943	14.909	15.478	4
K07092000: Spargel, frisch oder gekühlt	1.463	1.145	1.290	13	15.548	12.089	11.262	-7
K07096010: Gemüsepaprika, frisch oder gekühlt	10.707	4.586	5.578	22	65.528	33.310	37.022	11
K08: Genießb. Früchte u. Nüsse; Schalen v. Zitrusfr. od. Melonen	321.059	112.021	94.818	-15	1.209.492	435.382	501.099	15
K0803: Bananen frisch o getrocknet	9.015	4.364	4.248	-3	111.832	47.796	56.010	17
K08043000: Ananas, frisch od. getrocknet	2.363	899	1.128	25	13.749	5.695	7.218	27
K08044000: Avocadofrüchte, frisch od. getrocknet	5.854	2.933	2.680	-9	41.337	20.529	19.315	-6
K0805: Zitrusfrüchte frisch o getrocknet	20.424	12.600	6.106	-52	151.481	69.226	72.278	4
K08071100: Wassermelonen, frisch	670	280	443	58	24.640	7.984	9.314	17
K08071900: Andere Melonen, frisch	807	251	355	42	11.459	3.156	4.275	35
K08081010: Mostäpfel, frisch, vom 16.09.-15.12.	-	-	-	-	-	-	-	-
K08081080: Äpfel, frisch	43.122	22.088	16.974	-23	17.878	8.406	6.008	-29
K08083090: Birnen, frisch	2.173	1.259	1.250	-1	16.088	7.507	8.660	15
K08091000: Aprikosen/Marillen, frisch	4.614	208	251	21	20.057	2.503	2.029	-19
K08093010: Brugnolen und Nektarinen, frisch	1.775	258	354	37	19.935	3.826	3.588	-6

Quelle: Statistik Austria

VI INTERNATIONAL

P) Apfel – Großhandelspreise EU4

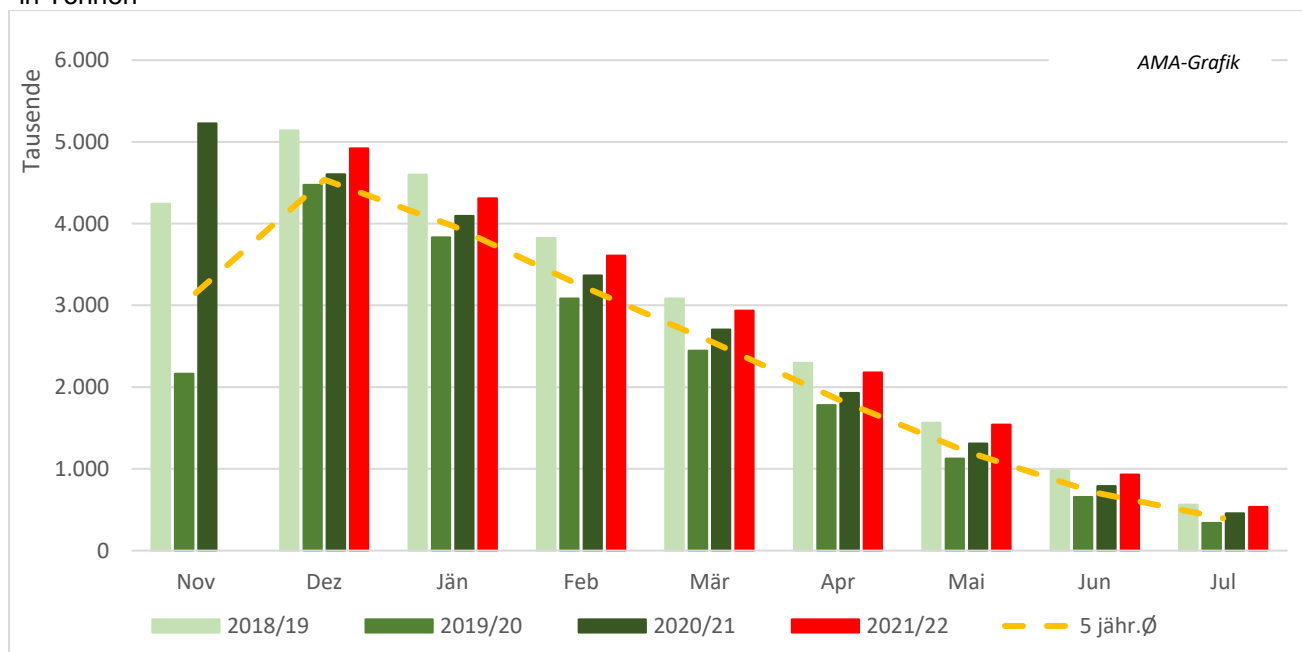
Basis: Repräsentative Märkte/Großhandelspreise in EUR/dt, exkl. USt., der größten Produzenten (IT, PL, DE, FR)



Quelle: europäische Kommission (Stand: 18.07.2022)

Q) Apfel – Lagerstand* international

in Tausende



Quelle: WAPA (Stand: 22.07.2022), grafische Darstellung wie veröffentlicht; Aug - Nov 21 nicht verfügbar

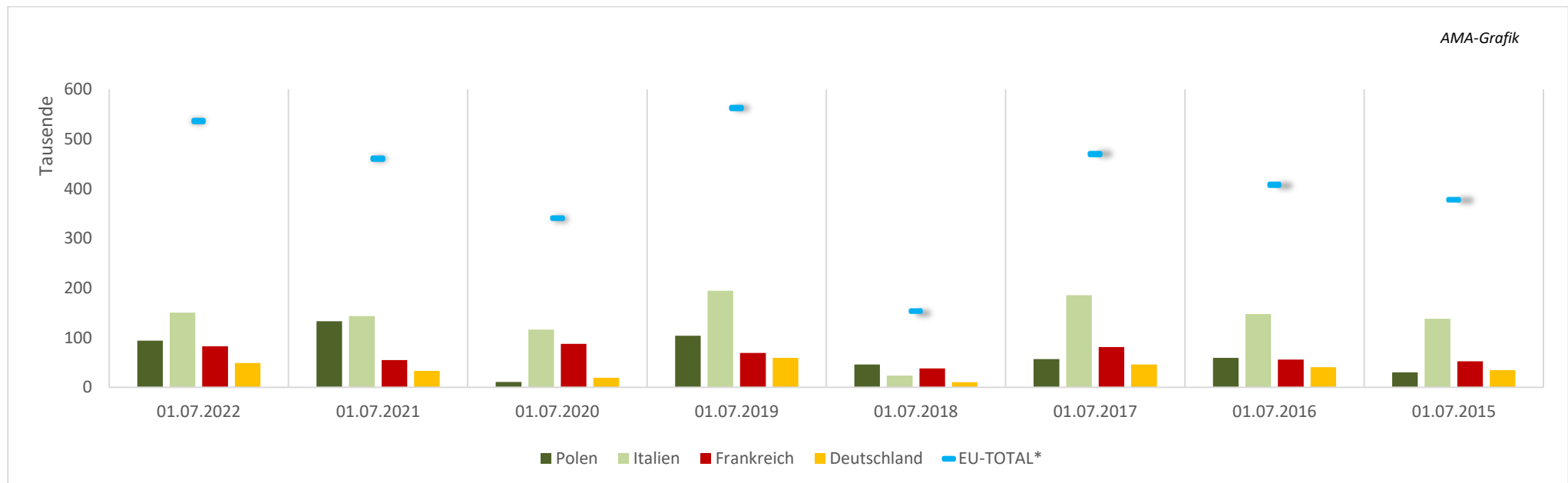
* Ö (STMK), Belgien, Czech., Dänemark, Frankreich, Deutschland, Italien, Polen, Portugal, Spanien

R) Apfel – Lagerstand EU4**

in Tonnen ** Deutschland, Frankreich, Italien, Polen

	01.07.2022	01.07.2021	01.07.2020	01.07.2019	01.07.2018	01.07.2017	01.07.2016	01.07.2015	+/- zum Vorjahr in %	+/- zum 5 jähr. Durchschnitt in %
Polen	94.000	133.000	11.000	104.000	46.000	57.000	59.000	30.000	-29	34
Italien	150.134	143.461	116.216	194.427	23.531	185.629	147.342	137.979	5	13
Frankreich	82.467	54.730	87.374	69.234	37.794	80.829	55.607	52.420	51	25
Deutschland	48.829	33.212	19.379	59.280	10.472	46.084	40.557	34.582	47	45
EU-TOTAL*	535.521	459.631	339.801	561.043	152.891	469.442	406.640	376.877	17	35

* Ö (STMK), Belgien, Czech Republic., Dänemark, Frankreich, Deutschland, Italien, Polen, Portugal, Spanien, Schweiz, Niederlande



Quelle: WAPA (Stand: Juli), *Ö (STMK), Belgien, Czech Republik., Dänemark, Frankreich, Deutschland, Italien, Polen, Portugal, Spanien, Schweiz, Niederlande

Der Marktbericht Obst und Gemüse erscheint monatlich.

Dieser Bericht ist auf der Webseite der
Agrarmarkt Austria (www.ama.at) im Internet verfügbar.

Die nächste Ausgabe wird voraussichtlich Ende September erscheinen.

Impressum:

Informationen gemäß § 5 E-Commerce Gesetz und Offenlegung gemäß § 25 Mediengesetz

Medieninhaber, Herausgeber, Vertrieb: Agrarmarkt Austria

Redaktion: GBI/Abt.3 – Referat 08

Dresdner Straße 70

1200 Wien

UID-Nr.: ATU16305503

Telefon: +43 50 3151-379

Fax: +43 50 3151-396

E-Mail: obst.gemuesemeldung@ama.gv.at

Vertretungsbefugt:

Dipl.-Ing. Günter Griesmayr, Vorstandsvorsitzender und Vorstand für den Geschäftsbereich II

Dr. Richard Leutner, Vorstand für den Geschäftsbereich I

Die Agrarmarkt Austria ist eine gemäß § 2 AMA-Gesetz 1992, BGBl. Nr. 376/1992, eingerichtete juristische Person öffentlichen Rechts, deren Aufgaben im § 3 festgelegt sind. Sie unterliegt gemäß § 25 AMA-Gesetz der Aufsicht der Bundesministerin für Landwirtschaft, Regionen und Tourismus.

Hersteller: Eigendruck

Bildnachweis: Michael/Pexels

Verlagsrechte: Die in dieser Broschüre veröffentlichten Beiträge sind urheberrechtlich geschützt. Alle Rechte sind vorbehalten. Nachdruck und Auswertung der von der AGRARMARKT AUSTRIA erhobenen Daten sind mit Quellenangabe gestattet. Alle Angaben ohne Gewähr.

Im Sinne des Gleichheitsgrundsatzes haben die Ausführungen in gleicher Weise für alle Geschlechter Geltung.