



**AMA**  
**AgrarMarkt Austria**

K-Ö  
Gemäß des § 3 Abs. 1 des AMA-Gesetzes 1992 (BGBl. Nr. 376/1992 i. d. g. F.)  
Zertifiziertes Qualitätsmanagement-System nach ÖNORM EN ISO 9001 REG. Nr. 01537/0  
Zertifiziertes Informationssicherheits-Managementsystem nach ÖNORM ISO/IEC 27001 REG Nr. 35/0  
Zertifiziertes Umweltmanagement-System nach EMAS REG Nr. AT-000680 und ÖNORM EN ISO 14001 REG Nr. 02982/0

[www.ama.at](http://www.ama.at)



# Marktbericht

OBST UND GEMÜSE | Mai 2026

05. AUSGABE 2026

Marktübersicht  
Preisbericht Österreich  
Apfellagerstand  
Außenhandel  
Grafiken International

# INHALT

<b>I.....</b>	<b>MARKTÜBERSICHT .....</b>	<b>3</b>
<b>II .....</b>	<b>PREISBERICHT ÖSTERREICH .....</b>	<b>4</b>
	A) Apfel – Großhandelspreise Ö .....	4
	B) Obst - Abgabepreise Inzersdorf .....	5
	C) Gemüse, Kartoffeln - Abgabepreise Inzersdorf .....	6
<b>III .....</b>	<b>GRAFIKEN ÖSTERREICH .....</b>	<b>8</b>
	D) Apfel – Preisentwicklung Österreich.....	8
	E) Apfel – Preisentwicklung ausgewählter Sorten .....	8
<b>IV .....</b>	<b>APFELLAGERSTAND .....</b>	<b>9</b>
	F) AMA- Lagerstand Apfel .....	9
	G) Österreich – Lagerbestand Jahresvergleich .....	10
	H) Erdbeeren – Großhandelspreise inkl. Import .....	11
	I) Heidelbeeren – Großhandelspreise inkl. Import.....	12
	J) Spargel – Großhandelspreise inkl. Import.....	13
<b>V .....</b>	<b>AUSSENHANDEL .....</b>	<b>14</b>
	K) Ausfuhren – Einfuhren Wert .....	14
	L) Ausfuhren – Einfuhren Menge.....	15
	M) Ausfuhren – Einfuhren Saison.....	16
<b>VI.....</b>	<b>GRAFIKEN INTERNATIONAL .....</b>	<b>17</b>
	N) Apfel – Großhandelspreise EU4.....	17
	O) Apfel – Lagerstand EU .....	17
	P) Apfel – Lagerstand in Tonnen EU4 .....	18

## I MARKTÜBERSICHT

### **Abgabepreise von österreichischen Tafeläpfeln weiterhin unter Druck**

Der Abwärtstrend bei den Großhandelsabgabepreisen für österreichische Tafeläpfel beschleunigte sich zuletzt. Der durchschnittliche Großhandelspreis für konventionelle Tafeläpfel lag im Mai bei 1,08 EUR/kg und damit um 16 % unter dem Vorjahreswert.

Die laufende Vermarktungssaison ist weiterhin von einem hohen Angebot und überdurchschnittlichen Lagerbeständen geprägt. Mit rund 31.700 Tonnen standen im Mai etwa viermal so viele Lageräpfel zur Verfügung wie im außergewöhnlich schwachen Vorjahreszeitraum. Neben dem Inlandsmarkt erfolgten Exporte im ersten Quartal vor allem in Richtung Slowenien, Ungarn sowie in die skandinavischen Länder. Deutschland blieb zwar der wichtigste Absatzmarkt, die Ausfuhren gingen aufgrund der hohen deutschen Eigenversorgung gegenüber dem Vorjahr jedoch nahezu um die Hälfte zurück.

### **Verspätete Importe fördern Vermarktung heimischer Erdbeeren**

Der österreichische Erdbeermarkt zeigte sich in der laufenden Saison von Beginn an aufnahmefähig. Aufgrund witterungsbedingter Ernteauffälle in Spanien und Italien traf Importware heuer verspätet am österreichischen Markt ein. Die dadurch entstandene Angebotslücke konnte von den österreichischen Vermarktern gut genutzt werden. Die Geschäfte florierten. Der durchschnittliche Großhandelsabgabepreis für konventionelle Erdbeeren lag im Berichtszeitraum bei durchschnittlich 4,92 EUR/kg und damit leicht unter dem Vorjahresniveau.

### **Positive Saisonentwicklung im Spargelanbau**

Für den Spargelanbau herrschten heuer günstige Temperaturen. Die nicht zu heiße Witterung führte zu gleichmäßigen Erträgen und ausgezeichneter Qualitäten. Auch die Nachfrage entwickelte sich positiv. Der Ernährungstrend zu grünem Spargel insbesondere bei jüngeren Verbraucherinnen und Verbrauchern hält weiter an.

Sowohl bei weißem als auch bei grünem Spargel konnten moderate Preiserhöhungen über weite Teile der Saison durchgesetzt werden. Ende Mai kosteten weiße Spargelstangen auf Großhandelsebene im Durchschnitt 8,04 EUR/kg, grüner Spargel 8,86 EUR/kg. Thema Erntehelfer: Der Anteil von Saisonarbeitskräften aus Drittstaaten, etwa aus Vietnam, nahm zu, während Grenzgänger sowie Arbeitskräfte aus Polen kaum noch eine Rolle spielen; vereinzelt kommen noch Arbeitskräfte aus Rumänien zum Einsatz.

## II PREISBERICHT ÖSTERREICH

### A) Apfel – Großhandelspreise\* Ö

Durchschnittliche Großhandelspreise ab Rampe inkl. Sortierung und Verpackung, in EUR/kg exkl. USt., sämtliche Verkaufseinheiten

Äpfel konventionell (Klasse I)	KW 19	KW 20	KW 21	KW 22	gew. Ø Mai	+/- zu April in %
Braeburn	1,00	1,12	0,99	0,95	1,01	-2
Elstar	1,30	1,30	1,35	1,18	1,28	-3
Evelina	1,06	1,11	1,12	1,08	1,09	5
Fuji	0,87	0,88	0,97	0,97	0,95	-11
Gala	1,12	1,09	1,09	1,06	1,09	-3
Golden Delicious	0,89	0,87	0,88	0,83	0,87	-9
Granny Smith	1,22	1,24	1,07	1,03	1,13	-5
Idared	0,93	-	-	-	0,62	-21
Jonagold	0,86	0,84	0,91	0,90	0,87	-3
Kronprinz Rudolf	1,70	1,70	1,72	1,44	1,64	-2
Sonstige Sorten	1,43	1,43	1,50	1,46	1,45	-1
Summe Äpfel konventionell	1,10	1,08	1,10	1,05	1,08	-6

Äpfel biologisch (Klasse I,II)	KW 19	KW 20	KW 21	KW 22	gew. Ø Mai	+/- zu April in %
BIO-Arlet	1,69	-	-	-	1,69	-3
BIO-Braeburn	-	-	1,16	1,56	1,48	-21
BIO-Gala	1,65	1,64	1,77	1,65	1,67	-1
BIO-Pinova	1,85	1,83	1,79	1,86	1,83	3
BIO-Topaz	1,89	1,58	1,63	1,71	1,71	-2
BIO-Sonstige Sorten	1,89	2,17	1,92	2,07	2,01	1
Summe Äpfel bio	1,74	1,74	1,70	1,65	1,70	-3

Quelle: AMA

\* Vorläufig! In Folge von Nachmeldungen und Korrekturen kann es rückwirkend zu Preisänderungen kommen.

(-) keine Daten verfügbar bzw. aus Datenschutz nicht zu veröffentlichen

Weitere Großhandelsabgabepreise von Obst und Gemüse finden Sie [hier](#).

**B) Obst - Abgabepreise Inzersdorf**

 Auswahl Großhandelspreise Großgrünmarkt Wien in EUR/kg, exkl. USt.,  
 bei Abholung

Produkt	Einheit	Ursprung	KW 19		KW 20		KW 21		KW 22	
			von	bis	von	bis	von	bis	von	bis
Äpfel	kg	Italien	0,92	3,00	1,00	3,00	0,90	2,50	1,00	2,80
-	kg	Österreich	1,30	2,50	1,20	2,50	1,30	2,25	1,20	1,50
Bananen	kg	Südamerika	1,22	2,50	1,11	1,94	1,10	1,40	1,55	1,94
Birnen	kg	Niederlande	1,44	-	5,00	-	5,00	-	5,00	-
-	kg	Argentinien	2,00	3,11	2,11	3,20	2,20	3,11	2,11	3,78
-	kg	Italien	2,50	4,80	2,50	4,80	2,00	2,80	2,50	4,80
-	kg	Belgien	2,00	-	-	-	2,00	-	-	-
Brombeeren	kg	Spanien	25,20	-	-	-	26,00	-	-	-
-	kg	Portugal	25,20	-	24,00	25,20	26,00	-	24,00	25,20
-	kg	Polen	20,00	-	-	-	20,00	-	-	-
-	kg	Niederlande	10,00	34,67	10,00	34,67	-	-	10,00	28,00
-	kg	Marokko	8,00	-	-	-	12,00	-	-	-
Erdbeeren	kg	Griechenland	6,00	-	-	-	-	-	-	-
-	kg	Italien	5,50	8,00	5,00	8,00	4,00	8,00	5,00	8,00
-	kg	Niederlande	7,50	-	9,50	-	-	-	9,50	-
-	kg	Österreich	10,00	13,00	-	-	10,00	13,00	-	-
-	kg	Ungarn	10,00	-	-	-	10,00	-	-	-
-	kg	Belgien	7,48	15,90	7,48	15,90	8,00	13,70	7,48	15,90
Heidelbeeren	kg	Peru	18,67	-	8,00	-	-	-	8,00	-
-	kg	Polen	20,00	-	-	-	20,00	-	-	-
-	kg	Marokko	15,00	24,00	15,00	28,00	24,00	-	16,00	28,00
-	kg	Chile	20,40	-	20,40	-	16,40	-	20,40	-
Himbeeren	kg	Marokko	15,00	22,40	8,00	22,40	15,00	24,00	8,00	22,40
-	kg	Niederlande	32,00	-	32,00	-	-	-	32,00	-
-	kg	Polen	20,00	30,00	-	-	-	-	-	-
-	kg	Portugal	22,40	-	22,40	24,00	20,80	-	22,40	24,00
Marillen	kg	Spanien	4,00	9,10	4,00	9,10	3,70	9,10	4,00	8,00
-	kg	Italien	4,50	8,50	4,50	-	2,75	9,00	2,30	6,50
-	kg	Türkei	-	-	3,00	-	2,50	-	2,30	-
Nektarinen	kg	Südafrika	-	-	-	-	-	-	-	-
-	kg	Chile	3,50	3,50	-	-	-	-	-	-
-	kg	Spanien	1,90	10,50	4,50	10,00	2,30	7,60	4,50	10,50
-	kg	Italien	-	-	-	-	2,30	5,00	3,50	-
Pflaumen	kg	Chile	2,50	3,00	2,50	3,00	4,00	-	2,50	3,00
-	kg	Südafrika	3,50	-	2,00	3,50	1,80	-	2,00	3,50
-	kg	Italien	-	-	4,00	-	3,95	5,00	4,00	-
Trauben	kg	Südafrika	2,20	4,50	2,50	8,00	3,00	5,00	2,20	8,00
-	kg	Peru	4,50	8,44	6,20	7,11	6,90	7,00	6,20	7,11
-	kg	Indien	4,11	-	4,11	-	-	-	4,11	-
Wassermelonen	kg	Türkei	1,60	-	1,50	-	1,10	1,50	1,50	-
-	kg	Brasilien	2,35	2,80	2,80	-	2,80	-	2,80	-
-	kg	Marokko	1,40	2,30	1,30	2,30	1,40	-	1,30	2,30
Zuckermelonen	Stk	Italien	2,80	4,30	2,80	3,50	1,50	3,65	1,80	3,50
-	Stk	Brasilien	1,17	4,50	2,30	4,50	-	-	2,35	4,50

 Quelle: MA 59, <https://www.wien.gv.at/wirtschaft/betriebe/maerkte/grossmarkt> (-) keine Daten verfügbar

**C) Gemüse, Kartoffeln - Abgabepreise Inzersdorf**

 Auswahl Großhandelspreise Großgrünmarkt Wien in EUR/kg, exkl. USt,  
 bei Abholung

Produkt	Einheit	Ursprung	KW 19		KW 20		KW 21		KW 22	
			von	bis	von	bis	von	bis	von	bis
Brokkoli	Stk	Polen	1,20	3,00	-	-	-	-	-	-
	Stk	Spanien	1,00	2,50	0,92	2,80	1,00	-	0,92	2,80
Chinakohl	Stk	Italien	-	-	1,60	-	1,20	3,00	1,60	-
	Stk	Polen	1,80	-	1,80	-	-	-	1,25	-
	Stk	Ungarn	1,30	2,55	1,20	-	-	-	1,20	-
Champignons	Stk	Italien	-	-	2,55	-	-	-	2,55	-
	kg	Polen	2,60	3,90	-	-	2,60	3,90	2,60	3,25
	kg	Ungarn	2,63	2,90	-	-	2,60	3,97	2,63	3,20
Eisbergsalat	Stk	Italien	0,92	1,50	0,92	1,50	0,70	0,90	0,92	1,50
	Stk	Österreich	-	-	-	-	0,79	-	0,75	-
	Stk	Spanien	0,59	1,20	0,55	1,20	0,69	1,15	0,55	1,20
Gelbe Rüben	kg	Österreich	1,31	1,40	1,31	1,40	1,30	-	1,31	1,40
	kg	Polen	0,70	-	0,70	-	-	-	0,70	-
Gemüsepaprika	kg	Polen	3,00	-	2,40	3,00	2,50	3,00	2,40	3,00
	kg	Ungarn	3,60	4,40	3,60	4,40	3,00	4,00	3,60	4,40
	kg	Türkei	3,50	5,50	3,40	-	2,70	9,00	3,40	-
	kg	Italien	3,80	7,00	3,80	5,00	3,50	6,50	3,80	7,00
	kg	Niederlande	2,50	5,15	2,58	3,17	2,00	4,70	2,58	3,17
	kg	Spanien	2,00	5,50	2,40	5,50	-	-	2,40	5,50
Gurken	Stk	Belgien	0,63	-	0,63	0,71	0,60	0,70	0,63	0,71
	Stk	Italien	1,00	2,00	1,00	2,00	-	-	1,00	2,00
	Stk	Österreich	0,83	1,30	0,80	1,30	1,00	1,30	0,80	1,30
	Stk	Niederlande	-	-	0,58	0,80	0,60	0,70	0,58	0,80
Karfiol	Stk	Italien	2,50	2,50	1,80	3,95	1,50	2,90	1,80	3,95
	Stk	Spanien	1,80	3,95	-	-	-	-	-	-
	Stk	Niederlande	-	-	2,80	-	-	-	2,80	-
Kartoffeln	kg	Österreich	0,35	1,20	0,40	1,50	0,35	1,80	0,40	1,50
	kg	Ungarn	1,40	-	1,40	-	1,40	-	1,40	-
	kg	Italien	-	-	1,20	1,60	1,00	1,20	1,20	1,60
Karotten	kg	Italien	1,00	1,20	1,00	1,70	1,00	1,50	1,00	1,70
	kg	Österreich	0,60	1,10	0,60	1,20	0,70	1,10	0,60	-
	kg	Niederlande	-	-	0,80	-	-	-	0,80	-
Knoblauch	kg	Polen	5,00	5,33	5,00	5,33	5,00	5,33	-	-
	kg	Spanien	9,05	-	9,05	-	-	-	-	-
	kg	China	3,50	4,80	3,50	4,80	3,50	4,00	-	-
Kohl	kg	Italien	1,00	2,00	2,00	-	-	-	2,00	-
	kg	Österreich	2,15	-	2,15	-	-	-	2,15	-
Kohlrabi	Stk	Italien	0,72	-	0,60	0,72	-	-	0,60	0,72
	Stk	Ungarn	0,70	-	-	-	0,70	-	-	-
	Stk	Österreich	0,70	1,35	0,70	1,35	0,70	1,35	0,70	1,35
Kopfsalat	Stk	Ungarn	0,80	-	1,00	-	0,70	-	1,00	-
	Stk	Belgien	0,99	-	-	-	-	-	-	-
	Stk	Italien	1,00	-	0,92	1,00	1,00	1,50	0,92	1,00
	Stk	Österreich	0,83	1,25	0,83	1,25	0,74	1,65	-	-

 Quelle: MA 59, <https://www.wien.gv.at/wirtschaft/betriebe/maerkte/grossmarkt/> (-) keine Daten verfügbar

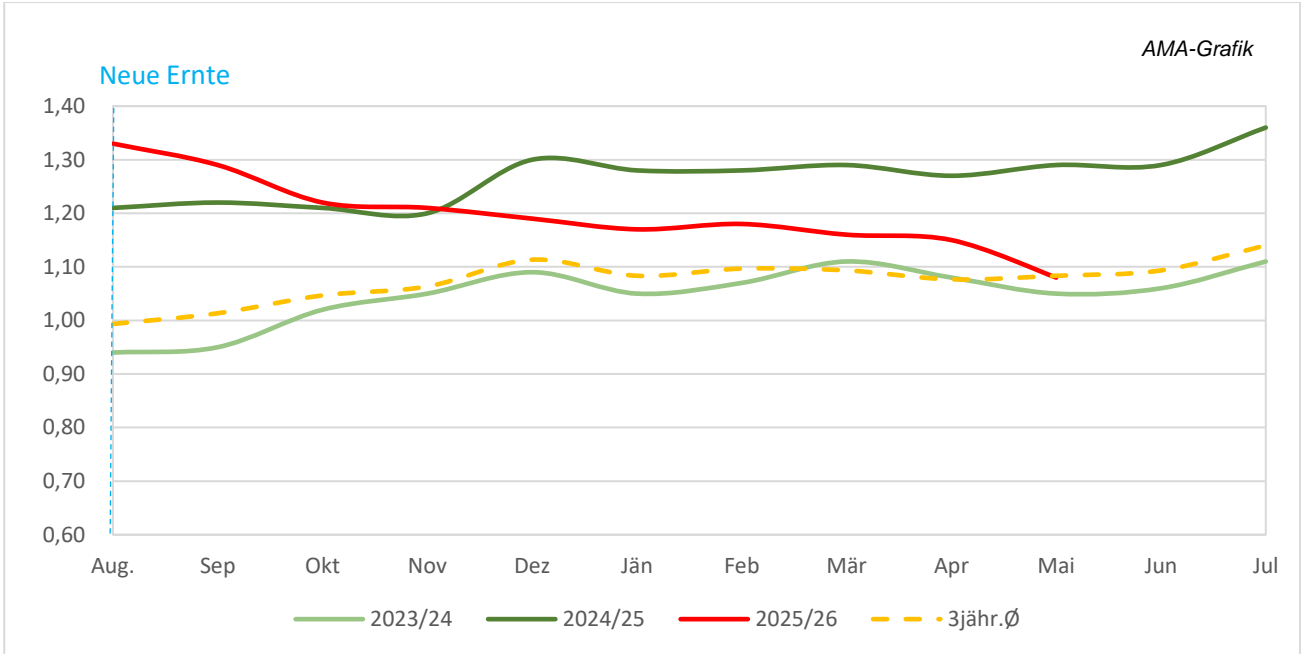
Produkt	Einheit	Ursprung	KW 19		KW 20		KW 21		KW 22	
			von	bis	von	bis	von	bis	von	bis
Pastinaken	kg	Polen	1,30	-	1,30	-	2,50	4,10	1,30	-
	kg	Österreich	-	-	2,40	-	-	-	2,40	-
Radieschen	Bund	Deutschland	0,93	-	0,93	-	0,60	-	-	-
	Bund	Italien	0,60	1,50	0,60	-	-	-	0,60	-
	Bund	Österreich	1,45	-	1,45	-	1,20	1,45	1,45	-
	Bund	Ungarn	0,70	0,75	0,70	0,75	0,70	0,75	-	-
	Bund	Polen	-	-	0,70	-	-	-	0,70	-
Rotkraut	kg	Niederlande	0,70	-	0,70	-	-	-	0,60	0,70
	kg	Österreich	0,85	1,20	0,85	1,20	-	-	0,85	1,20
	kg	Polen	0,50	0,70	0,70	-	-	-	-	-
Rote Rüben	kg	Frankreich	-	-	-	-	-	-	-	-
	kg	Österreich	-	-	0,85	-	0,85	-	-	-
	kg	Polen	-	-	0,70	-	-	-	-	-
Sellerie	kg	Italien	1,00	1,50	-	-	6,00	10,00	-	-
	kg	Polen	1,00	1,20	0,60	1,20	1,20	-	0,60	1,20
Spargel	kg	Ungarn	5,90	6,50	5,50	-	-	-	-	-
	kg	Italien	6,00	14,00	11,00	14,00	-	-	-	-
	kg	Niederlande	5,90	8,00	5,90	8,00	7,50	8,00	5,90	8,00
	kg	Österreich	7,90	10,50	5,90	10,50	7,00	9,50	5,90	10,50
Weißkraut	kg	Österreich	0,40	1,00	0,50	1,00	0,70	1,00	0,50	1,00
	kg	Polen	0,70	-	0,70	-	0,70	-	0,60	0,70
	kg	Italien	1,50	1,90	1,90	2,50	1,50	3,50	1,90	2,50
	kg	Österreich	0,44	1,40	0,44	1,40	0,44	1,00	0,44	1,40
Paradeiser	kg	Niederlande	1,70	3,50	1,43	3,50	1,25	2,90	1,43	3,50
	kg	Ungarn	3,00	-	-	-	3,75	-	-	-
	kg	Türkei	3,60	5,33	-	-	2,20	4,00	-	-
	kg	Österreich	2,00	3,88	2,00	3,88	3,60	3,88	2,00	3,88
	kg	Italien	2,00	-	3,20	4,60	-	-	2,80	4,67
	kg	Belgien	2,00	4,60	3,80	6,00	1,40	4,60	3,80	6,00
	kg	Spanien	4,50	7,20	4,50	7,20	2,20	3,15	4,20	7,20
	kg	Polen	-	-	2,65	4,65	-	-	2,65	4,65

Quelle: MA 59, <https://www.wien.gv.at/wirtschaft/betriebe/maerkte/grossmarkt/> (-) keine Daten verfügbar

### III GRAFIKEN ÖSTERREICH

#### D) Apfel – Preisentwicklung Österreich

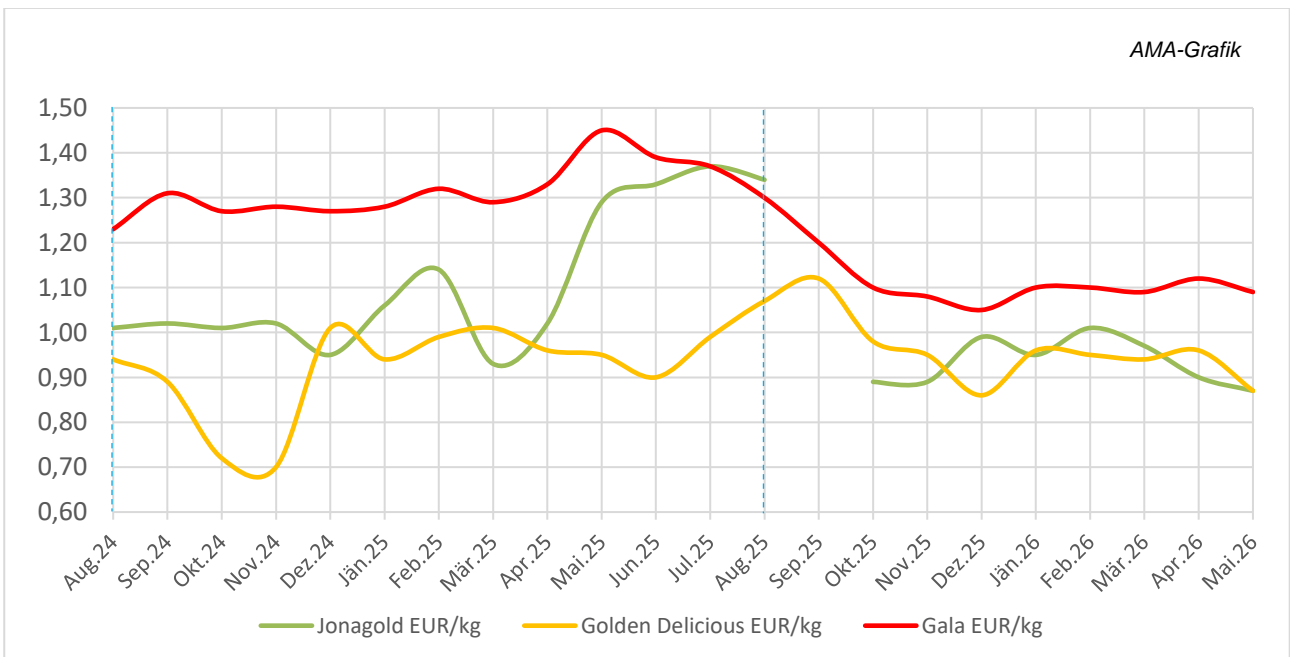
Durchschnittlicher, gewichteter Großhandelspreis, konventionell, ab Rampe in EUR/kg, ohne USt., Klasse I, sämtliche Verkaufseinheiten



Quelle: AMA

#### E) Apfel – Preisentwicklung ausgewählter Sorten

Großhandelspreis ab Rampe Klasse I, konventionell, inkl. Verpackung und Sortierung, exkl. USt., sämtliche Verkaufseinheiten in EUR/kg



Quelle: AMA  
(Sept.25, Jonagold keine Daten verfügbar)

## IV APFELLAGERSTAND

### F) AMA- Lagerstand Apfel\*

Konventionell & biologisch in Tonnen, alle Bundesländer

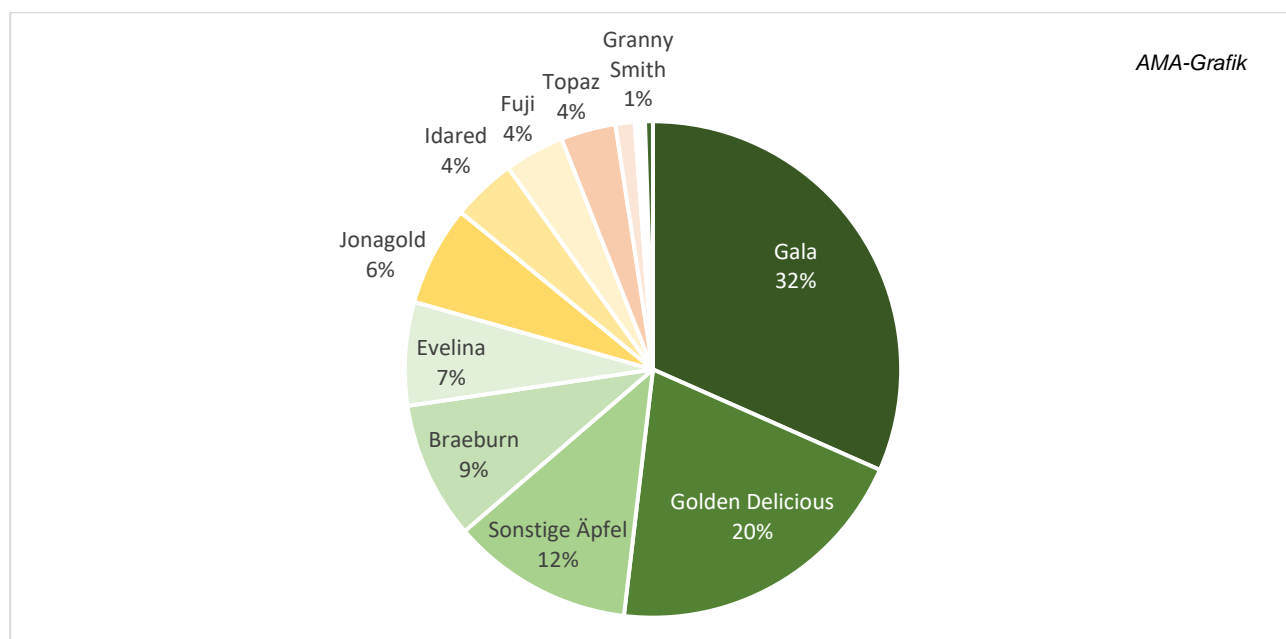
Sorten**	01.04.2026	Abweichung in t	01.05.2026	Abweichung in %
Braeburn	3.819	-432	3.387	-11%
Elstar	877	-405	472	-46%
Evelina	4.132	-1.581	2.551	-38%
Fuji	1.693	-213	1.479	-13%
Gala	16.043	-4.073	11.970	-25%
Golden Delicious	9.128	-1.470	7.658	-16%
Granny Smith	542	-290	252	-54%
Idared	1.859	-279	1.580	-15%
Jonagold	2.773	-308	2.465	-11%
Pinova	203	-9	194	-4%
Topaz	1.922	-568	1.354	-30%
Sonstige Äpfel	5.387	-910	4.477	-17%
SUMME Apfel	51.841	-11.114	40.727	-21%

Quelle: AMA

\* In Folge von Nachmeldungen kann es rückwirkend zu Änderungen und Mengenverschiebungen kommen.

\*\* aus Datenschutzgründen nicht alle erfassten Sorten tabellarisch angeführt

### Anteile Tafeläpfel aus Erwerbsanlagen (bio. u. konv.) in %

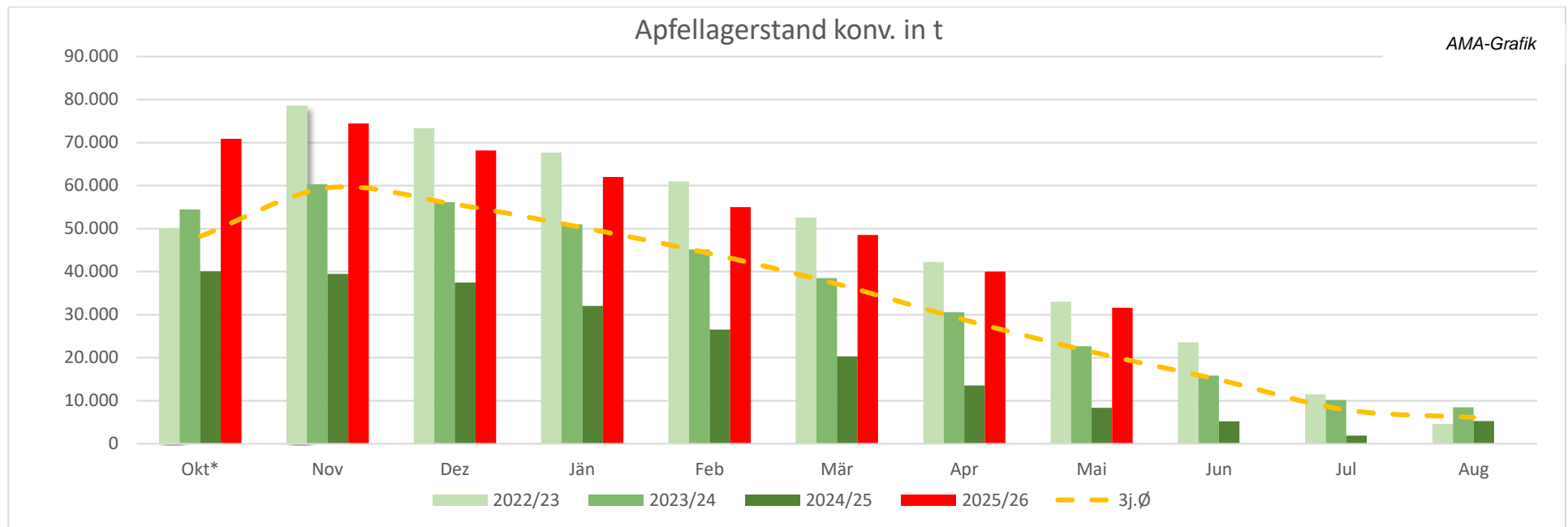


Quelle: AMA

### G) Österreich – Lagerbestand Jahresvergleich

Jahresvergleich von Tafeläpfeln, konventionell in Tonnen

	Okt	Nov	Dez	Jän	Feb	Mär	Apr	Mai	Jun	Jul	Aug
2022/23	50.090	78.592	73.335	67.682	60.981	52.586	42.273	33.030	23.596	11.519	4.599
2023/24	54.455	60.295	56.152	51.034	45.116	38.478	30.590	22.685	15.828	10.150	8.475
2024/25	40.076	39.480	37.458	32.025	26.549	20.316	13.573	8.376	5.205	1.917	5.289
2025/26	70.894	74.435	68.171	62.000	54.984	48.507	40.038	31.617	-	-	-
3j. Ø	48.207	59.456	55.648	50.247	44.215	37.126	28.812	21.364	14.877	7.862	6.121

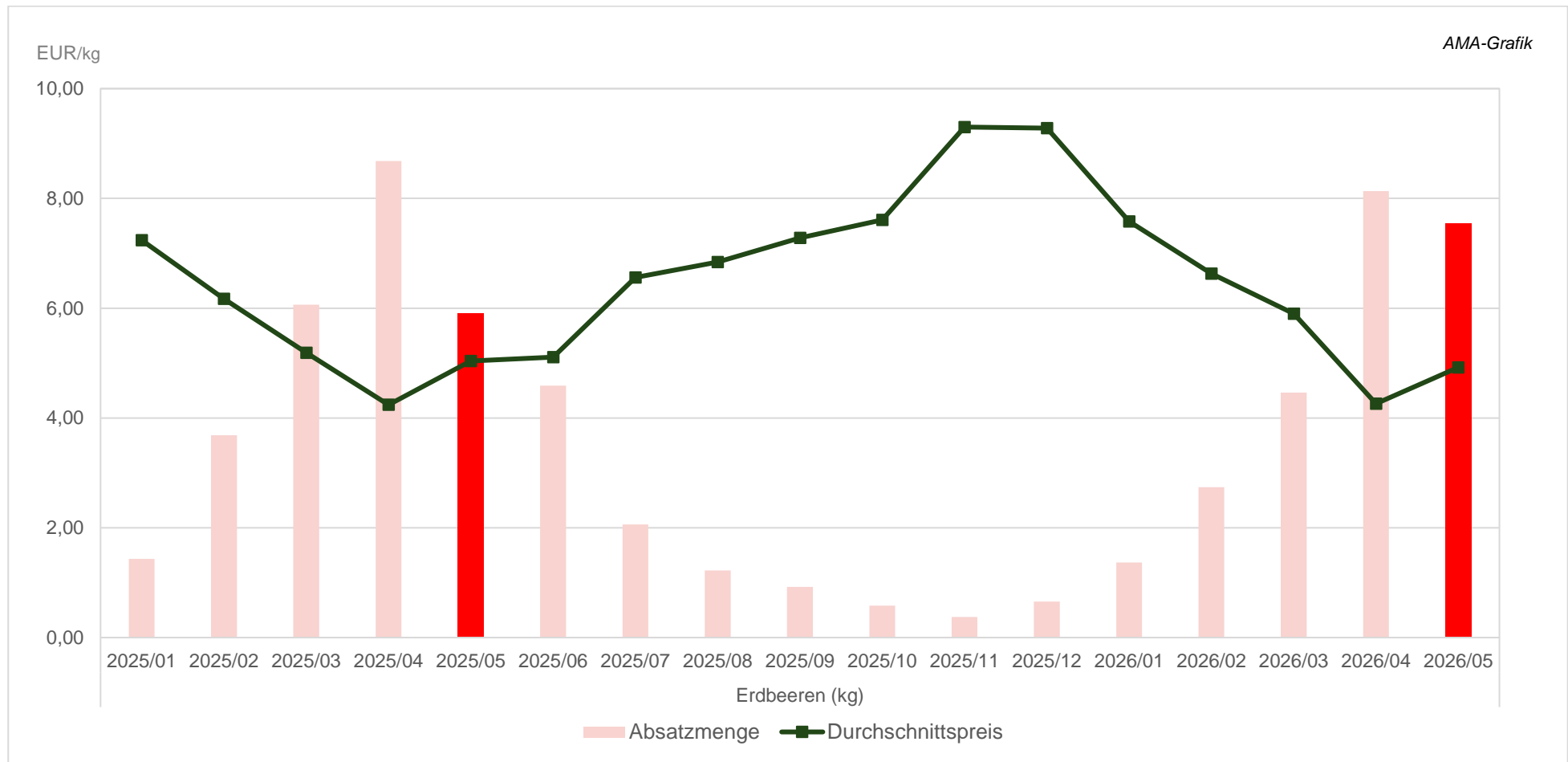


In Folge von Nachmeldungen und Erntewechsel kann es rückwirkend zu Änderungen und Mengenverschiebungen kommen, Aufgrund Saisonwechsel Sept. nicht zu veröffentlichen

Quelle: AMA (aufgrund Saisonwechsel **Sept.** nicht zu veröffentlichen)

## H) Erdbeeren – Großhandelspreise inkl. Import

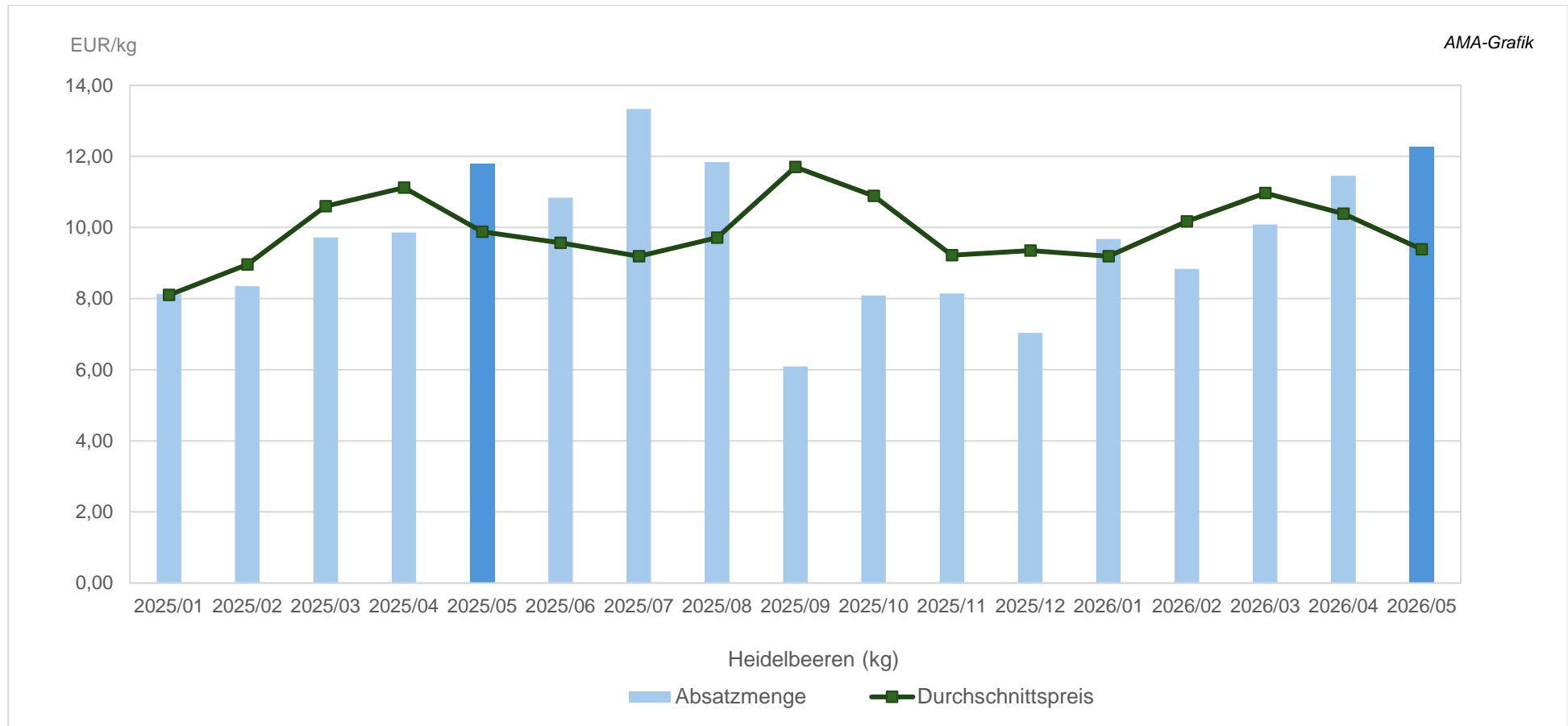
Durchschnittlicher, gewichteter Großhandelspreis, konventionell, ab Rampe in EUR/kg, ohne USt., Klasse I, sämtliche Verkaufseinheiten



Quelle: AMA (Absatzmenge aus Datenschutzgründen nicht absolut veröffentlicht – Trendabbildung)

## I) Heidelbeeren – Großhandelspreise inkl. Import

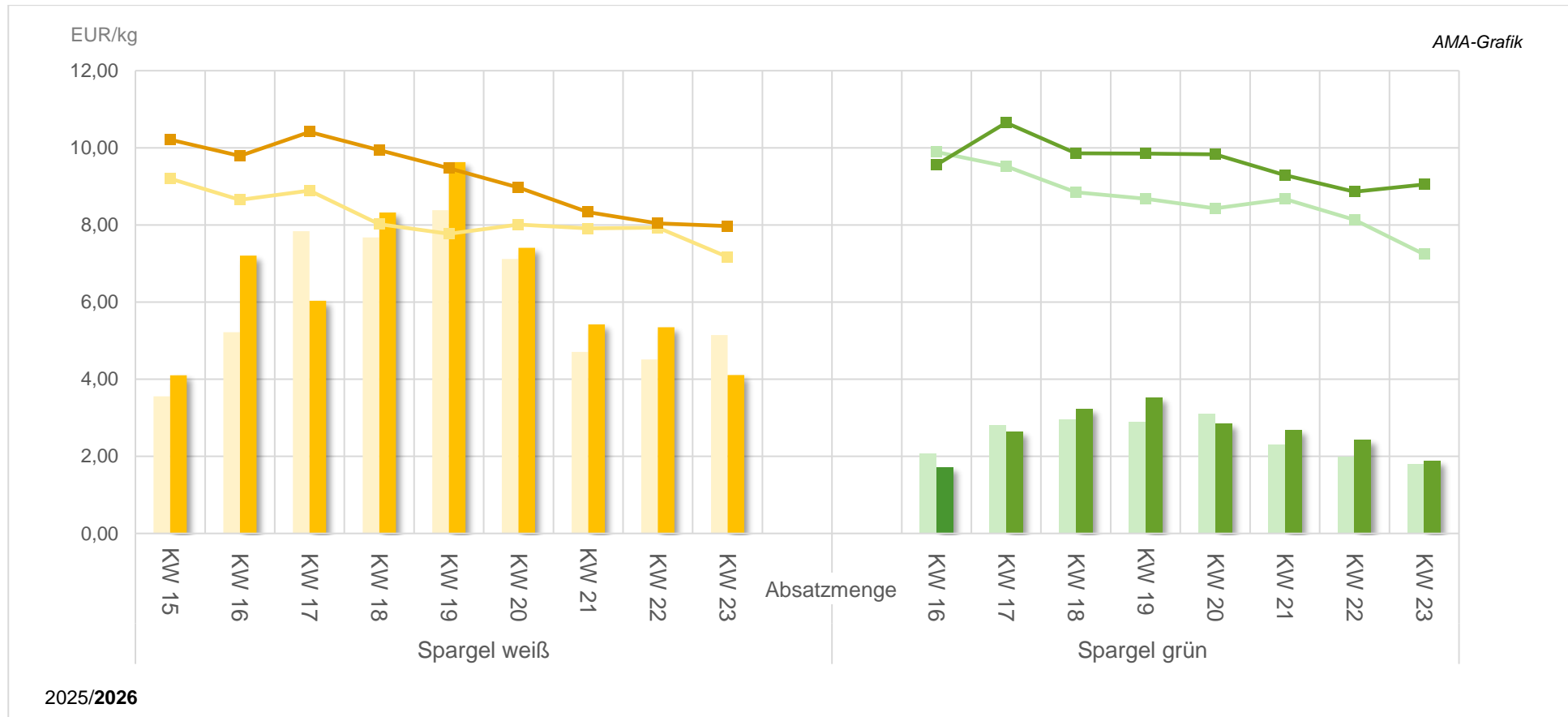
Durchschnittlicher, gewichteter Großhandelspreis, konventionell, ab Rampe in EUR/kg, ohne USt., Klasse I, sämtliche Verkaufseinheiten



Quelle: AMA (Absatzmenge aus Datenschutzgründen nicht absolut veröffentlicht – Trendabbildung)

## J) Spargel – Großhandelspreise inkl. Import

Durchschnittliche Großhandelspreise ab Rampe inkl. Sortierung und Verpackung, in EUR/kg exkl. USt., sämtliche Verkaufseinheiten



Quelle: AMA (Absatzmenge aus Datenschutzgründen nicht absolut veröffentlicht – Trendabbildung)

## V AUSSENHANDEL

### K) Ausfuhren – Einfuhren Wert

AT- alle Länder

Wert in 1.000 EUR	AUSFUHR			EINFUHR		
	01-03/2025	01-03/2026	+/- in %	01-03/2025	01-03/2026	+/- in %
<b>K07: Gemüse, Pflanzen, Wurzeln u.Knollen f.Ernährungszwecke</b>	<b>69.308</b>	<b>67.095</b>	<b>-3</b>	<b>301.542</b>	<b>276.972</b>	<b>-8</b>
K0701: Kartoffeln frisch o gekühlt	7.234	3.191	-56	14.081	12.876	-9
K0702: Tomaten frisch o gekühlt	12.967	11.556	-11	44.686	41.785	-6
K0703: Speisezwiebeln Knoblauch udgl fri gek	12.823	12.127	-5	12.370	11.645	-6
K0704: Genießb Kohlarten,Gatt Brassica fr gek	2.388	2.847	19	19.175	18.488	-4
K0705: Salate Zichorien-Endiviensalate fr gek	1.558	1.527	-2	30.866	25.219	-18
K0706: Karotten W/R Rüben Knollensell..fr gek	2.769	2.944	6	6.877	6.768	-2
K0707: Gurken frisch o gekühlt	1.131	2.243	98	20.590	22.113	7
<b>K07092000: Spargel, frisch oder gekühlt</b>	<b>386</b>	<b>253</b>	<b>-34</b>	<b>3.104</b>	<b>3.621</b>	<b>17</b>
K08: Genießb. Früchte u.Nüsse; Schalen v.Zitrusfr.od.Melonen	70.542	78.722	12	389.828	380.981	-2
K0803: Bananen frisch o getrocknet	1.903	1.916	1	39.404	33.597	-15
K0804: Datteln Feigen Ananas Avocado Guaven u	4.613	5.606	22	41.384	35.609	-14
K0805: Zitrusfrüchte frisch o getrocknet	4.394	6.739	53	68.097	66.145	-3
K0806: Weintrauben frisch o getrocknet	7.365	4.778	-35	31.581	27.060	-14
K0807: Melonen u Papaya-Früchte frisch	136	195	43	5.479	5.626	3
K0808: Äpfel Birnen Quitten frisch	7.818	9.659	24	14.931	15.094	1
K0809: Marillen Kirschen Pfirsiche udg frisch	67	132	98	1.745	1.733	-1
K08101000: Erdbeeren, frisch	1.907	1.160	-39	29.838	27.766	-7
K08102010: Himbeeren, frisch	624	794	27	14.214	12.811	-10
K08104030: Heidelbeeren der Art Vaccinium myrtillus, frisch	483	487	1	21.033	18.460	-12

Quelle: Statistik Austria  
 (-) keine Daten verfügbar

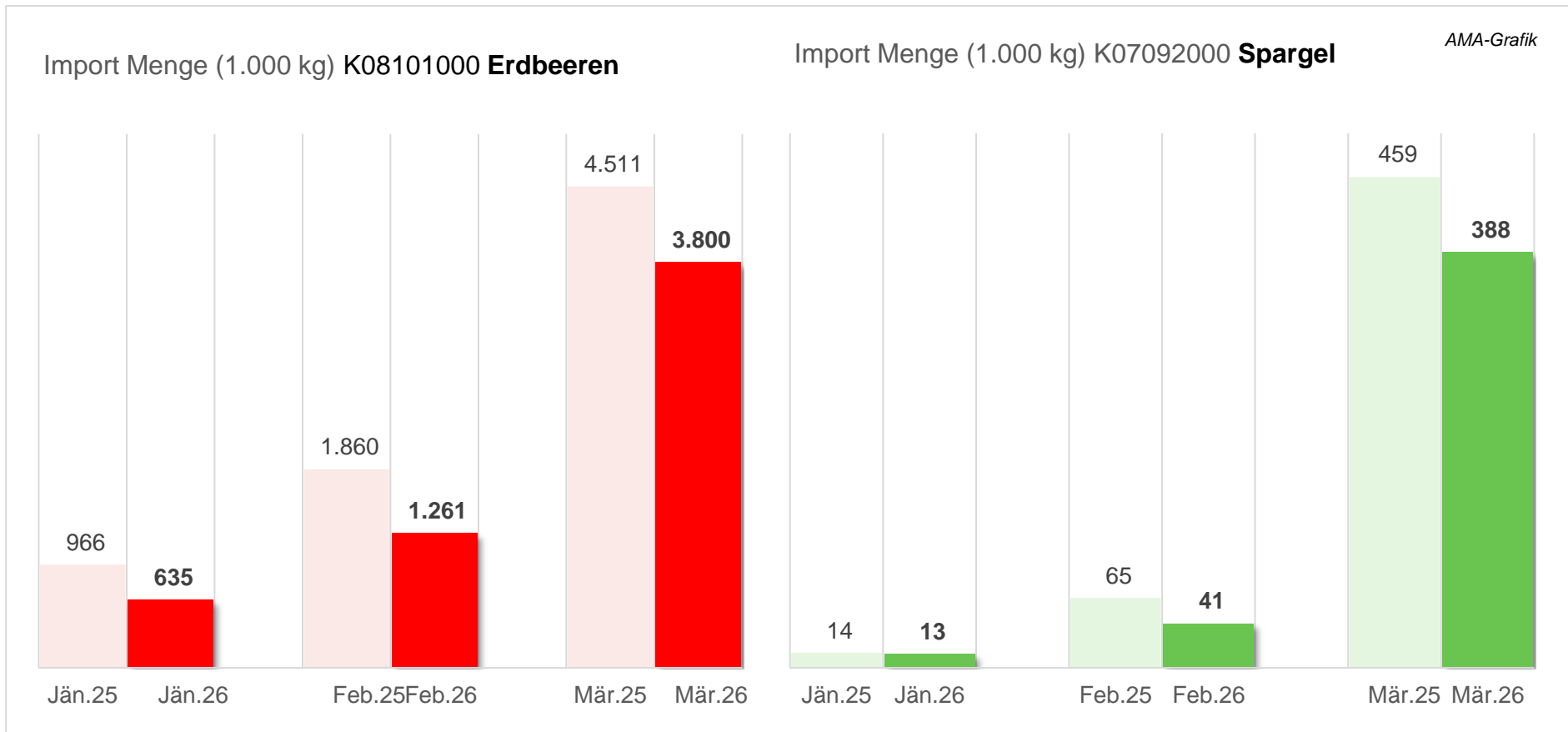
**L) Ausfuhren – Einfuhren Menge**

AT- alle Länder

Menge in 1.000 kg	AUSFUHR			EINFUHR		
	01-03/2025	01-03/2026	+/- in %	01-03/2025	01-03/2026	+/- in %
<b>K07: Gemüse, Pflanzen, Wurzeln u.Knollen f.Ernährungszwecke</b>	<b>80.339</b>	<b>86.479</b>	<b>8</b>	<b>170.612</b>	<b>156.289</b>	<b>-8</b>
K0701: Kartoffeln frisch o gekühlt	14.306	11.753	-18	33.906	37.596	11
K0702: Tomaten frisch o gekühlt	6.550	5.158	-21	20.032	16.724	-17
K0703: Speisezwiebeln Knoblauch udgl fri gek	37.067	45.525	23	5.279	6.235	18
K0704: Genießb Kohlarten,Gatt Brassica fr gek	1.297	1.803	39	11.993	11.424	-5
K0705: Salate Zichorien-Endiviensalate fr gek	507	538	6	12.661	9.913	-22
K0706: Karotten W/R Rüben Knollensell..fr gek	3.455	3.687	7	11.394	10.804	-5
K0707: Gurken frisch o gekühlt	618	1.308	112	10.571	9.556	-10
<b>K07092000: Spargel, frisch oder gekühlt</b>	<b>41</b>	<b>26</b>	<b>-36</b>	<b>538</b>	<b>442</b>	<b>-18</b>
K08: Genießb. Früchte u.Nüsse; Schalen v.Zitrusfr.od.Melonen	24.000	24.964	4	182.778	169.196	-7
K0803: Bananen frisch o getrocknet	1.328	1.441	9	38.560	33.245	-14
K0804: Datteln Feigen Ananas Avocado Guaven u	864	837	-3	15.003	12.150	-19
K0805: Zitrusfrüchte frisch o getrocknet	3.003	4.196	40	51.605	48.154	-7
K0806: Weintrauben frisch o getrocknet	2.771	1.525	-45	10.385	9.312	-10
K0807: Melonen u Papaya-Früchte frisch	67	120	78	3.735	4.610	23
K0808: Äpfel Birnen Quitten frisch	7.954	9.250	16	16.367	22.010	34
K0809: Marillen Kirschen Pfirsiche udg frisch	28	52	87	649	751	16
K08101000: Erdbeeren, frisch	337	194	-42	7.337	5.696	-22
K08102010: Himbeeren, frisch	57	80	42	1.449	1.067	-26
K08104030: Heidelbeeren der Art Vaccinium myrtillus, frisch	67	61	-9	3.701	2.407	-35

 Quelle: Statistik Austria  
 (-) keine Daten verfügbar

**M) Ausfuhren – Einfuhren Saison**  
in Menge, AT- alle Länder

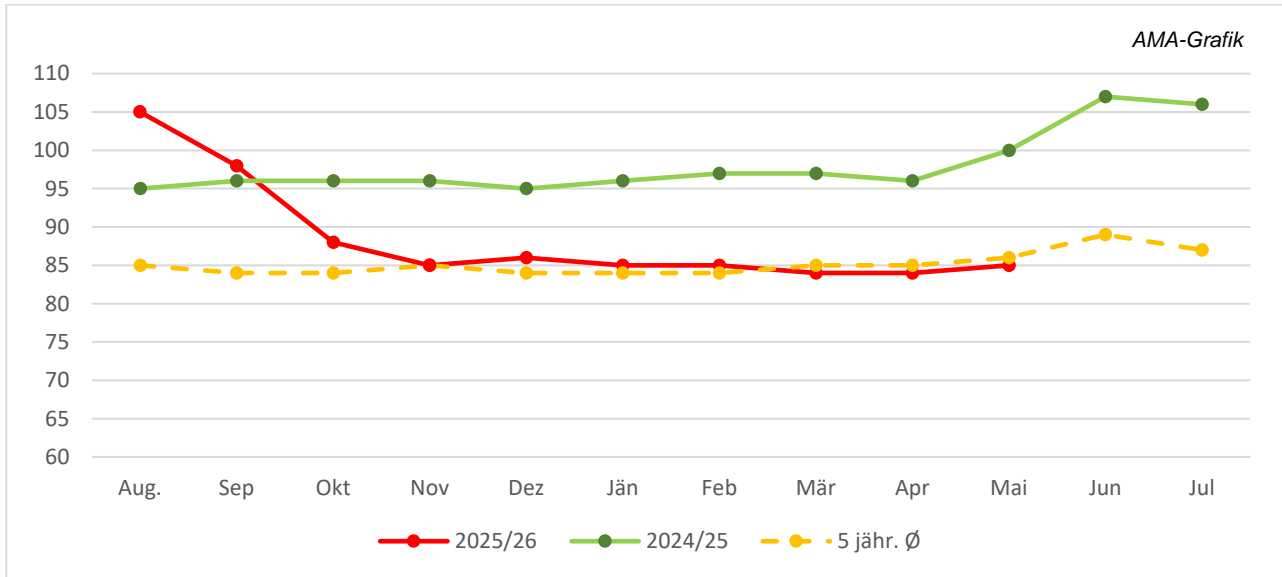


Quelle: Statistik Austria  
(-) keine Daten verfügbar

## VI GRAFIKEN INTERNATIONAL

### N) Apfel – Großhandelspreise EU4

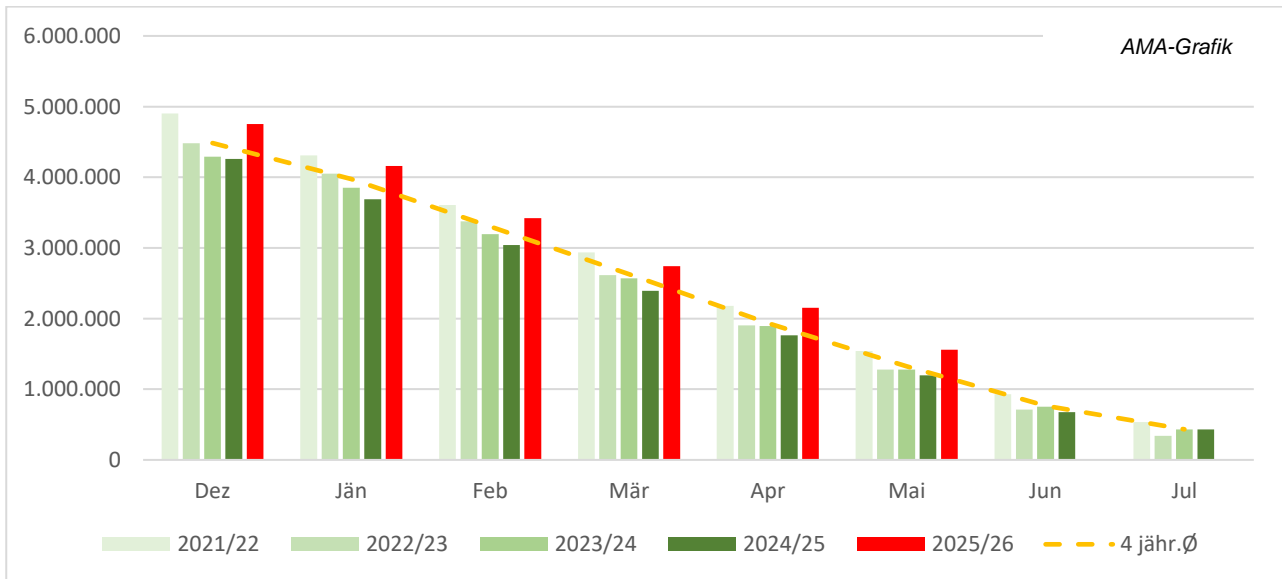
Basis: Repräsentative Märkte/Großhandelspreise in EUR/dt, exkl. USt., der größten Produzenten (IT, PL, DE, FR)



Stand 22.06.2026

Quelle: [Europäische Kommission](#)

### O) Apfel – Lagerstand EU in Tonnen



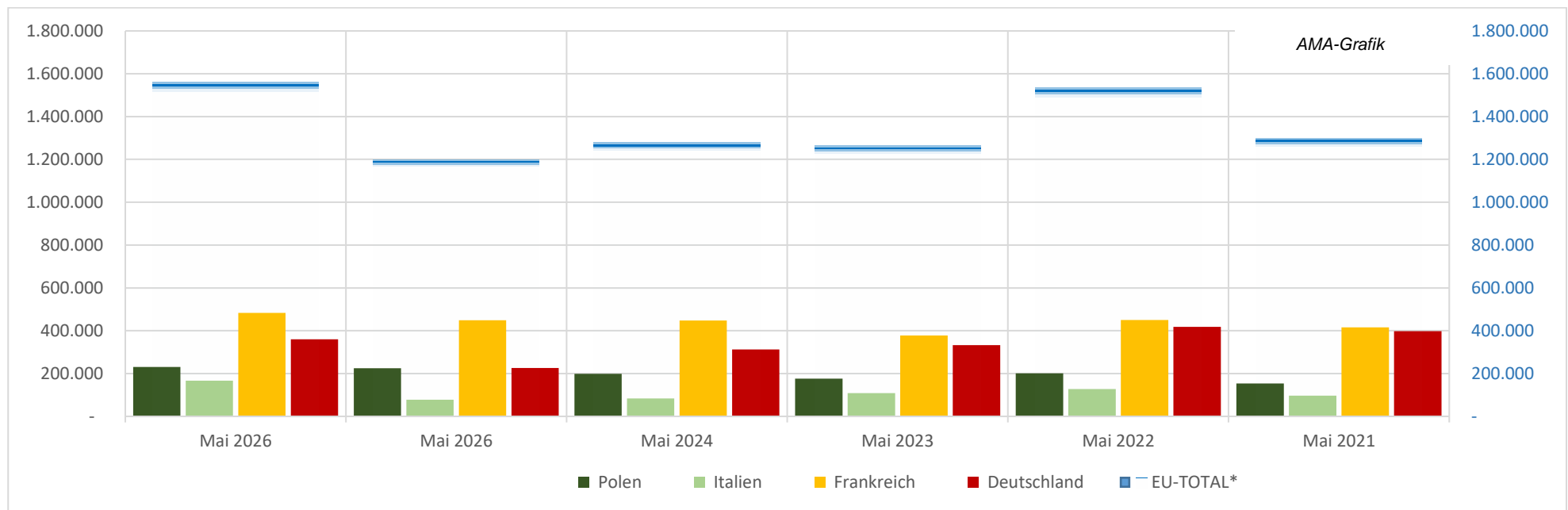
Stand 01.05.2026

Quelle: [Europäische Kommission](#)

## P) Apfel – Lagerstand in Tonnen EU4

in Tonnen (Deutschland, Frankreich, Italien, Polen & EU-Total)

	Mai 2026	Mai 2026	Mai 2024	Mai 2023	Mai 2022	Mai 2021	+/- zum Vorjahr in %	+/- zum 5 jähr. Durchschnitt in %
Frankreich	231.091	225.313	198.528	175.575	201.141	153.260	3	21
Deutschland	166.459	77.828	83.337	108.779	127.239	96.853	114	68
Italien	483.451	448.685	447.321	378.312	449.719	415.547	8	13
Polen	360.000	226.000	313.000	333.000	418.000	398.000	59	7
<b>EU-TOTAL*</b>	<b>1.561.153</b>	<b>1.199.820</b>	<b>1.277.784</b>	<b>1.263.943</b>	<b>1.534.261</b>	<b>1.298.043</b>	30	19



Quelle: Europäische Kommission

Der Marktbericht Obst und Gemüse erscheint monatlich.

Dieser Bericht ist auf der Webseite der  
Agrarmarkt Austria ([www.ama.at](http://www.ama.at)) im Internet verfügbar.

Die nächste Ausgabe wird voraussichtlich Ende Juli erscheinen.

### **Impressum**

Informationen gemäß § 5 E-Commerce Gesetz und Offenlegung gemäß § 25 Mediengesetz

Medieninhaber, Herausgeber, Vertrieb: Agrarmarkt Austria

Redaktion: GB I/Abteilung 3/Referat 8

Dresdner Straße 70

1200 Wien

UID-Nr.: ATU16305503

Telefon: +43 50 3151-0, Fax: +43 50 3151-396, E-Mail: [preismeldungen@ama.gv.at](mailto:preismeldungen@ama.gv.at)

Vertretungsbefugt:

Mag.<sup>a</sup> Lena Karasz, Vorstandsmitglied für den Geschäftsbereich I

Dipl.-Ing. Günter Griesmayr, Vorstandsvorsitzender und Vorstandsmitglied für den Geschäftsbereich II

Die Agrarmarkt Austria ist eine gemäß § 2 AMA-Gesetz 1992, BGBl. Nr. 376/1992, eingerichtete juristische Person öffentlichen Rechts, deren Aufgaben in § 3 leg. cit. festgelegt sind. Sie unterliegt gemäß § 25 leg. cit. der Aufsicht des gemäß Bundesministeriengesetz 1986, BGBl. Nr. 76/1986, für Landwirtschaft zuständigen Mitglieds der Bundesregierung.

Hersteller: Eigendruck

Grafik/Layout: Agrarmarkt Austria; Bildnachweis: Pixabay

Alle Angaben in dieser Publikation erfolgen trotz sorgfältiger Bearbeitung ohne Gewähr und ist eine Haftung der AMA und der Autorin bzw. des Autors ausgeschlossen.

Die hier veröffentlichten Beiträge sind urheberrechtlich geschützt. Es gelten die Lizenzbestimmungen der Creative Commons Lizenz CC BY 4.0 (<https://creativecommons.org/licenses/by/4.0/>). Die Weiterverwendung der veröffentlichten Informationen ist ausdrücklich gewünscht und erlaubt. Bitte beachten Sie die damit verbundene Verpflichtung zur korrekten Zitierung.