



**AMA**  
AgrarMarkt Austria

K-Ö  
Gemäß des § 3 Abs. 1 Z 1 des AMA-Gesetzes 1992 (BGBl. Nr. 376/1992 i. d. g. F.)  
Zertifiziertes Qualitätsmanagement-System nach ÖNORM EN ISO 9001 REG. Nr. 01537/0  
Zertifiziertes Informationssicherheits-Management-System nach ÖNORM ISO/IEC 27001 REG Nr. 35/0  
Zertifiziertes Umweltmanagement-System nach EMAS REG Nr. AT-000680 und ÖNORM EN ISO 14001 REG Nr. 02982/0

[www.ama.at](http://www.ama.at)



# Marktbericht

VIEH UND FLEISCH | 20. Woche | 11.05.2026 – 17.05.2026

20. AUSGABE 2026

**Marktübersicht**  
**Preisbericht Österreich**  
**Markt Österreich**  
**Markt und Preise international**

## **I N H A L T**

<b>I.....</b>	<b>MARKTÜBERSICHT .....</b>	<b>3</b>
<b>II.....</b>	<b>PREISBERICHT ÖSTERREICH .....</b>	<b>5</b>
	A) Preisbericht .....	5
	B) Preisbericht – Zukauf EU .....	9
<b>III.....</b>	<b>MARKT ÖSTERREICH .....</b>	<b>10</b>
	C) Daten aus der Rinderdatenbank .....	10
	D) Lebendvermarktung von Nutzkälbern, Jung -und Jährlingsrindern in Österreich .....	11
	E) Zuchtrinderverkäufe .....	11
<b>IV.....</b>	<b>GRAFIK ÖSTERREICH .....</b>	<b>12</b>
	F) Schlachtstierpreise (E-P) .....	12
	G) Schlachtkalbinnenpreise (E-P) .....	12
	H) Schlachtkuhpreise (E-P) .....	12
	I) Schweinehälftenpreise (S-P) .....	13
	J) Vergleich der Notierungspreise für Ferkel bzw. Schweine .....	13
	K) Schlachtkälberpreise.....	13
<b>V.....</b>	<b>MARKT UND PREISE INTERNATIONAL .....</b>	<b>14</b>
	L) EU-Preisspiegel für Schlachtvieh.....	14
	M) Preisentwicklung diverser Länder für Schlachtvieh .....	19

## I MARKTÜBERSICHT

### **Preise für Jungtiere und Schlachtkühe fallen unter das Vorjahresniveau**

Der durchschnittliche Auszahlungspreis der Schlachthöfe für Jungtiere (E-P) sank in der Berichtswoche um 18 Cent auf EUR 6,28 je kg. Er lag um 2,2 % unter dem Niveau des Vorjahres.

Für Schlachtkühe wurde um 10 Cent je kg weniger bezahlt. Der Preis betrug EUR 5,58 je kg – ein Minus von 1,2 % gegenüber der Vorjahreswoche.

Weitere Informationen zu den Schlachtrinderpreisen in Österreich finden Sie in den Tabellen ab Seite 5 sowie in den Grafiken ab Seite 12.

### **Feiertage verstärken Mengendruck bei Schlachtrindern**

In Österreich bleibt das Angebot an Jungtieren zu groß. Die zahlreichen Feiertage und die daher reduzierten Schlachtkapazitäten verstärken den Mengendruck sogar noch. Entlastung auf der Nachfrageseite ist nicht in Sicht. Der Bedarf des Lebensmitteleinzelhandels sowie des Gastronomie-Großhandels stagniert. Daher müssen große Mengen im Ausland vermarktet werden, wo jedoch starke Konkurrenz aus Brasilien, Deutschland und Polen besteht. Dementsprechend geben die Jungtierpreise weiter nach. Ähnlich entwickeln sich die weiblichen Schlachtrinder. Auch hier steht ein erhöhtes Angebot zur Verfügung. Die Notierungen für Jungtiere und Kühe bleiben ausgesetzt, die Preiserwartung für Kalbinnen wird in der 21. Kalenderwoche um 12 Cent je kg reduziert. Schlachtkälber notieren unverändert.

EU-weit herrscht in den Exportländern weiterhin Preisdruck. Wichtige Drittländer in Nordafrika und die Türkei versorgen sich zunehmend mit billigem Rindfleisch aus Brasilien. Die ARGE Rind erwartet, dass sich der negative Preistrend in den nächsten Wochen etwas abschwächen sollte.

In Deutschland stabilisieren sich die Schlachtrinderpreise bereits. Bei Jungtieren läuft die Vermarktung besser als in den Vorwochen, aber noch nicht reibungslos. In einigen Regionen, insbesondere im Süden, sind die verfügbaren Mengen noch zu umfangreich. Dennoch werden mehrheitlich unveränderte Preise erwartet. Der Schlachtkuhmarkt zeigt sich ausgeglichen mit konstanten Preisempfehlungen.

## **Schweinemarkt in verkürzter Schlachtwoche vollständig geräumt**

Der Durchschnittspreis (S-P) für Schlachtschweine sank in der Berichtswoche um 2 Cent auf EUR 1,92 je kg. Er lag um 14,3 % unter dem Vorjahreswert.

Der Schlachtpreis für Zuchtsauen gab ebenfalls um 2 Cent auf EUR 0,96 je kg nach. Der Vergleich zum Vorjahr ergab auch hier ein Minus von 14,3 %.

Einige Mästerinnen und Mäster erwarteten eine weitere Rücknahme der Notierung. Daher wurden mehr Schweine zur Schlachtung angemeldet. Dennoch passte das Angebot gut zum Bedarf in der verkürzten Schlachtwoche. Der befürchtete Rückstau blieb aus. Auf dem Fleischmarkt waren Karree und Schopf stärker nachgefragt, der Absatz von Bäuchen und Schlögeln stockte dagegen. Bei diesen Teilstücken konkurrieren die heimischen Unternehmen unter anderem bei den Ausfuhren in Richtung Italien mit starken Mitbewerbern aus anderen Ländern.

Die Mastschweine-Notierung bleibt bis zum 27. Mai unverändert bei EUR 1,72 je kg.

## **Ferkelnotierung behauptet sich**

Der Rückgang der Schweinepreise dämpfte die Nachfrage nach Ferkeln. Gleichzeitig nahm das Angebot zu, es blieb aber noch in einem überschaubaren Bereich. Somit herrschten annähernd ausgeglichene Verhältnisse. Die Ferkelnotierung findet in der 21. Kalenderwoche wieder Halt und bleibt unverändert bei EUR 3,15 je kg.

Europaweit verlor die Ferkelvermarktung deutlich an Schwung. Die Aussicht auf reduzierte Erlöse für Schweine führte zu zurückhaltenden Ferkelbestellungen. Viele Notierungen wurden nach unten korrigiert.

## **EU-Schweinemarkt wieder stabiler**

Nach Preisabschlägen in einigen Mitgliedsländern verharrten die meisten Mastschweine-Notierungen in der EU zuletzt auf dem Niveau der Vorwoche. Trotz Feiertagen waren die Lebendmärkte häufig annähernd ausgeglichen. Die durchschnittlichen Schlachtgewichte stiegen teilweise, größere Angebotsüberhänge bildeten sich aber nicht. Spielraum für Preisanstiege fehlte vor allem wegen der fortgesetzt enttäuschenden Fleischnachfrage. Die Hoffnungen ruhten erneut auf einer Belebung bei steigenden Temperaturen.

Der deutsche Schlachtschweinemarkt präsentiert sich uneinheitlich. Je nach Region wird das Angebot als knapp, ausreichend oder zu groß beschrieben. Weiterhin fehlen Nachfrageimpulse vom Fleischhandel. Der Vereinigungspreis für Schlachtschweine bleibt im Zeitraum 21. bis 27. Mai unverändert bei EUR 1,60 je kg.

## II PREISBERICHT ÖSTERREICH

### A) Preisbericht für die 20. Woche, 11. Mai 2026 bis 17. Mai 2026

1) Auszahlungspreise inkl. Zu- und Abschläge<sup>\*)</sup> (EUR/kg, exkl. USt.) frei Schlachthof und Umsatzmengen (Stück) der meldepflichtigen Schlachthöfe, Herkunft Österreich

Österreich <sup>1)</sup>	19. Woche 26		20. Woche 26		Vorw. ±	20. KW 25
	EUR/kg	Stück	EUR/kg	Stück	EUR/kg	EUR/kg
Jungstiere U3	6,49	946	6,30	944	-0,19	6,45
Jungstiere R3	6,43	268	6,26	337	-0,17	6,42
Jungstiere E-P	6,46	3.545	6,28	3.060	-0,18	6,42
Ochsen U3	6,93	104	6,88	84	-0,05	6,43
Ochsen R3	6,83	191	6,62	146	-0,21	6,35
Ochsen E-P <sup>4)</sup>	6,81	579	6,59	444	-0,22	6,31
Kühe R3	5,89	388	5,84	373	-0,05	5,85
Kühe O3	5,63	152	5,49	147	-0,14	5,47
Kühe E-P	5,68	2.399	5,58	2.001	-0,10	5,65
Kalbinnen U3	6,67	453	6,53	430	-0,14	6,15
Kalbinnen R3	6,54	456	6,39	419	-0,15	6,11
Kalbinnen E-P	6,52	1.546	6,36	1.429	-0,16	6,07
Schweine S <sup>2)</sup>	1,96	53.935	1,94	43.761	-0,02	2,27
Schweine E <sup>2)</sup>	1,89	18.586	1,89	16.011	0,00	2,18
Schweine U <sup>2)</sup>	1,72	948	1,79	829	0,07	2,01
Schweine S-P <sup>2)</sup>	1,94	73.498	1,92	60.635	-0,02	2,24
Zuchtsauen	0,98	1.163	0,96	828	-0,02	1,12
Kälber E-P <sup>3)</sup>	8,76	324	8,50	178	-0,26	7,48
Jungrinder E-P <sup>3)</sup>	7,26	193	6,98	89	-0,28	6,59

Quelle: AMA

Niederösterreich	19. Woche 26		20. Woche 26		Vorw. ±	20. KW 25
	EUR/kg	Stück	EUR/kg	Stück	EUR/kg	EUR/kg
Jungstiere U3	6,49	226	6,28	216	-0,21	6,42
Jungstiere R3	6,43	96	6,25	105	-0,18	6,43
Jungstiere E-P	6,46	1.029	6,27	957	-0,19	6,40
Ochsen U3	-	-	-	-	-	-
Ochsen R3	-	-	-	-	-	-
Ochsen E-P <sup>4)</sup>	-	-	-	-	-	-
Kühe R3	5,95	127	5,83	124	-0,12	5,82
Kühe O3	5,49	27	5,50	30	0,01	-
Kühe E-P	5,73	573	5,66	473	-0,07	5,63
Kalbinnen U3	6,62	150	6,43	112	-0,19	6,18
Kalbinnen R3	6,50	121	6,33	95	-0,17	6,17
Kalbinnen E-P	6,52	427	6,34	308	-0,18	6,11
Schweine S <sup>2)</sup>	2,04	9.043	2,02	7.341	-0,02	2,33
Schweine E <sup>2)</sup>	2,02	3.839	2,02	3.512	0,00	2,24
Schweine U <sup>2)</sup>	1,77	242	1,95	210	0,18	2,11
Schweine S-P <sup>2)</sup>	2,03	13.127	2,02	11.067	-0,01	2,29
Zuchtsauen	0,95	303	0,96	261	0,01	1,10
Kälber E-P <sup>3)</sup>	-	-	-	-	-	-
Jungrinder E-P <sup>3)</sup>	-	-	-	-	-	-

\*) z.B. BIO, Mengenzuschläge, Markenprogramme, Klassifizierungskosten

1) Inkl. Salzburg und Kärnten, aus Datenschutzgründen können diese Preise und Umsatzmengen nicht veröffentlicht werden

2) Abrechnung erfolgt nach Warmgewicht

3) Aus Datenschutzgründen können Bundesländerpreise und Umsatzmengen nicht veröffentlicht werden

4) Aus Datenschutzgründen können Bundesländerwerte der einzelnen Qualitätsklassen nicht veröffentlicht werden

Quelle: AMA

Auszahlungspreise inkl. Zu- und Abschläge<sup>\*)</sup> (EUR/kg, exkl. USt.) frei Schlachthof und Umsatzmengen (Stück) der meldepflichtigen Schlachthöfe, Herkunft Österreich

	19. Woche 26		20. Woche 26		Vorw. ±	20. KW 25
	EUR/kg	Stück	EUR/kg	Stück	EUR/kg	EUR/kg
<b>Oberösterreich</b>						
Jungstiere U3	6,49	536	6,29	543	-0,20	6,46
Jungstiere R3	6,43	114	6,25	164	-0,18	6,44
Jungstiere E-P	6,45	1.682	6,28	1.328	-0,17	6,44
Ochsen U3	-	-	-	-	-	-
Ochsen R3	-	-	-	-	-	-
Ochsen E-P <sup>4)</sup>	-	-	-	-	-	-
Kühe R3	5,80	142	5,78	122	-0,02	5,86
Kühe O3	5,60	46	5,57	33	-0,03	5,49
Kühe E-P	5,65	709	5,60	546	-0,05	5,74
Kalbinnen U3	6,51	106	6,27	92	-0,24	6,19
Kalbinnen R3	6,45	152	6,24	149	-0,21	6,15
Kalbinnen E-P	6,40	439	6,21	426	-0,19	6,12
Schweine S <sup>2)</sup>	1,92	18.276	1,92	14.726	0,00	2,25
Schweine E <sup>2)</sup>	1,83	6.287	1,84	5.074	0,01	2,15
Schweine U <sup>2)</sup>	1,80	310	1,80	215	0,00	1,99
Schweine S-P <sup>2)</sup>	1,90	24.896	1,90	20.042	0,00	2,22
Zuchtsauen	1,03	250	0,97	261	-0,06	1,14
Kälber E-P <sup>3)</sup>	-	-	-	-	-	-
Jungrinder E-P <sup>3)</sup>	-	-	-	-	-	-

Quelle: AMA

	19. Woche 26		20. Woche 26		Vorw. ±	20. KW 25
	EUR/kg	Stück	EUR/kg	Stück	EUR/kg	EUR/kg
<b>Steiermark</b>						
Jungstiere U3	-	-	6,32	70	-	-
Jungstiere R3	6,52	27	-	-	-	-
Jungstiere E-P	6,50	356	6,28	340	-0,22	6,31
Ochsen U3	-	-	-	-	-	-
Ochsen R3	-	-	-	-	-	-
Ochsen E-P <sup>4)</sup>	-	-	-	-	-	-
Kühe R3	5,88	54	5,99	52	0,11	5,78
Kühe O3	-	-	-	-	-	5,38
Kühe E-P	5,62	303	5,63	242	0,01	5,62
Kalbinnen U3	6,87	114	6,71	122	-0,16	6,02
Kalbinnen R3	6,69	111	6,64	110	-0,05	5,94
Kalbinnen E-P	6,71	310	6,59	304	-0,12	5,97
Schweine S <sup>2)</sup>	1,95	25.739	1,93	21.491	-0,02	2,27
Schweine E <sup>2)</sup>	1,88	8.098	1,85	7.348	-0,03	2,17
Schweine U <sup>2)</sup>	1,64	385	1,71	401	0,07	1,99
Schweine S-P <sup>2)</sup>	1,93	34.225	1,91	29.243	-0,02	2,24
Zuchtsauen	0,98	600	0,94	302	-0,04	1,12
Kälber E-P <sup>3)</sup>	-	-	-	-	-	-
Jungrinder E-P <sup>3)</sup>	-	-	-	-	-	-

\*) z.B. BIO, Mengenzuschläge, Markenprogramme, Klassifizierungskosten

1) Inkl. Salzburg und Kärnten, aus Datenschutzgründen können diese Preise und Umsatzmengen nicht veröffentlicht werden

2) Abrechnung erfolgt nach Warmgewicht

3) Aus Datenschutzgründen können Bundesländerpreise und Umsatzmengen nicht veröffentlicht werden

4) Aus Datenschutzgründen können Bundesländerwerte der einzelnen Qualitätsklassen nicht veröffentlicht werden

Quelle: AMA

2) Auszahlungspreise Biorinder inkl. Zu- und Abschläge\*) (EUR/kg, exkl. USt.)  
frei Schlachthof und Umsatzmengen (Stück) der meldepflichtigen Schlachthöfe, Herkunft Österreich

Österreich	19. Woche 26		20. Woche 26		Vorw. ±
	EUR/kg	Stück	EUR/kg	Stück	EUR/kg
Jungstiere E-P	6,65	27	6,79	11	0,14
Ochsen U3	6,98	52	6,94	46	-0,04
Ochsen R3	7,12	95	6,71	58	-0,41
Ochsen E-P	7,05	281	6,77	187	-0,28
Kühe R3	6,32	53	6,38	51	0,06
Kühe O3	6,06	25	5,92	23	-0,14
Kühe E-P	6,00	558	5,90	418	-0,10
Kalbinnen U3	7,36	44	7,17	42	-0,19
Kalbinnen R3	7,21	66	7,00	51	-0,21
Kalbinnen E-P	7,11	217	6,95	179	-0,16
Kälber E-P	9,94	46	9,24	30	-0,70
Jungrinder E-P	7,48	161	7,28	71	-0,20

Die Biorinder sind auch im Preisbericht unter Punkt 1) enthalten.

\*) z.B. Mengenzuschläge, Klassifizierungskosten

Quelle: AMA

3) Verkaufspreise Teilstücke vom Rind bzw. Schwein (EUR/kg, exkl. USt.) ab Werk der meldepflichtigen Schlachthöfe und Zerlegebetriebe, Herkunft Österreich

Österreich	17. Woche 26	18. Woche 26	19. Woche 26	20. Woche 26	Vorw. ±
	EUR/kg	EUR/kg	EUR/kg	EUR/kg	EUR/kg
<b>Teilstücke vom Jungstier</b>					
Vorderviertel (E-P)	6,47	6,36	6,31	6,13	-0,18
<b>Teilstücke vom Schwein</b>					
Schlögel (S-P)	2,21	2,08	2,10	2,17	0,07
Bauch (S-P)	2,77	2,74	2,83	2,65	-0,18
Schulter (S-P)	2,01	1,93	2,14	1,98	-0,16
Karree (S-P)	4,29	4,37	4,23	4,18	-0,05

Quelle: AMA

4) Notierungspreise in EUR/kg (exkl. USt.):

Schweinebörse Österreich	07.05.26-13.05.26	14.05.26-20.05.26	21.05.26-27.05.26
Mastschw. 56 % MFA (notiert frei Rampe)	1,72	1,72	1,72
Zuchten (notiert frei Rampe)	0,99	0,99	0,99

EZG Gut Streitdorf	19. Woche 26	20. Woche 26	21. Woche 26
ÖHYB-Ferkel bis 25 kg	3,25	3,15	3,15

Quelle: Erzeugergemeinschaften

5) Schafpreise in EUR/kg (exkl. USt.) für Frischware:

	18. Woche 26	19. Woche 26	20. Woche 26
Schlachtlämmer (17 - 22 kg SG)	7,68	7,66	7,46

\*) Aus Datenschutzgründen darf der Preis nicht veröffentlicht werden.

Quelle: AMA

6) Verkaufspreise der Österr. Schaf- und Ziegenbörse in EUR/kg (exkl. USt.) für die 20. Woche 2026:

Lebendpreise	Stück	Gesamtgewicht	Durchschnittspreis
Lämmer Kategorie I	1.101	45.508,00	3,71
Lämmer Kategorie I (Bio)	34	1.423,00	3,26
Lämmer Kategorie II / III	18	636,00	2,27
Lämmer Kategorie II / III (Bio)	-	-	-
Altschafe / Altwidder	66	5.062,85	1,01
Altziegen / Altböcke	1	31,35	0,90
Kitze	177	2.709,00	3,25
Kitze (Bio)	-	-	-
Fleischpreise	Stück	Gesamtgewicht	Durchschnittspreis
Lämmer Kategorie I	132	2.778,97	7,87
Lämmer Kategorie I (Bio)	93	1.904,42	8,45
Lämmer Kategorie II / III	-	-	-
Lämmer Kategorie II / III (Bio)	-	-	-
Altschafe / Altwidder	-	-	-
Altziegen / Altböcke	-	-	-
Kitze	25	220,00	11,00
Kitze (Bio)	-	-	-

Quelle: Österreichische Schaf- und Ziegenbörse reg. Gen. m. b. H.

7) Preis- bzw. Markterwartungen für Schlachtrinder in EUR/kg, exkl. USt.:

Rinderbörse Österreich	19. Woche 2026	20. Woche 2026	21. Woche 2026
Jungstier HK R2/3	*)	*)	*)
Kalbin HK R3	6,00	5,85	5,73
Kuh HK R2/3	*)	*)	*)
Schlachtkälber HK R2/3	8,75	8,75	8,75

\*) Notierung ausgesetzt

Quelle: rinderboerse.at

8) Marktpreise für Futtermittelmischungen in EUR/100kg, exkl. USt.:

	Jänner 2026	Februar 2026	März 2026
Schweinemastfutter (Alleinfutter) GVO frei	33,75	34,21	33,92
Schweinemastfutter (Alleinfutter) GVO	32,64	32,47	32,27

Gewichtete Durchschnittspreise; frei Betrieb; Mindestabnahmemenge ca. 3 Tonnen lose Staffel; **konventionelles** Futter, exkl. BIO-Ware

Quelle: AMA

**B) Preisbericht – Zukauf EU\* für 2. März 2026 bis 29. März 2026**

1) Preise (EUR/kg, exkl. USt.) und Umsatzmengen (Stück) der meldepflichtigen Schlachthöfe

	Februar 2026		März 2026		± Vormonat	März 2025
	EUR/kg	Stück	EUR/kg	Stück	EUR/kg	EUR/kg
<b>Deutschland</b>						
Stierfleisch E-P	6,56	3	6,84	6	0,28	4,97
Kühe E-P	5,60	24	5,56	92	-0,04	4,84
Kalbinnen E-P	7,26	187	7,26	161	0,00	5,87
Schweine S-P **	1,52	40.830	1,69	41.935	0,17	1,81
<b>Slowenien</b>						
Jungstiere E-P	7,22	97	7,19	220	-0,03	6,05
Stierfleisch E-P	7,00	26	7,01	67	0,01	5,94
Kühe E-P	5,84	678	5,89	795	0,05	5,01
Kalbinnen E-P	6,64	51	6,77	89	0,13	5,51
Schweine S-P **	1,66	1.946	1,88	1.733	0,22	2,05
<b>Tschechien</b>						
Jungstiere E-P	7,17	504	7,10	582	-0,07	5,96
Stierfleisch E-P	6,81	50	7,07	94	0,26	5,62
Kühe E-P	6,00	1.735	6,07	1.390	0,07	5,21
Kalbinnen E-P	6,37	607	6,35	405	-0,02	5,18
<b>Ungarn</b>						
Jungstiere E-P	7,06	81	7,10	243	0,04	5,75
Stierfleisch E-P	6,86	19	6,88	39	0,02	5,57
Kühe E-P	5,47	219	5,56	995	0,09	4,52
Kalbinnen E-P	5,96	124	6,02	163	0,06	4,94
Schweine S-P **	1,60	3.017	1,79	4.792	0,19	1,94
<b>Slowakei</b>						
Jungstiere E-P	-	-	7,18	60	-	5,43
Stierfleisch E-P	-	-	7,11	5	-	-
Kühe E-P	5,32	133	5,33	136	0,01	4,81
Kalbinnen E-P	5,29	60	5,62	17	0,33	5,14
<b>Kroatien</b>						
Kühe E-P	5,60	211	5,80	154	0,20	4,90
Kalbinnen E-P	6,17	6	6,64	21	0,47	-

\* Schlachttiere wurden aus EU-Staaten lebend zugekauft und in Österreich geschlachtet

\*\* Abrechnung erfolgt nach Warmgewicht

Quelle: AMA

### III MARKT ÖSTERREICH

#### C) Daten aus der Rinderdatenbank

2026		Jän.	Feb.	März	April	Mai	Juni	Juli	Aug.	Sept.	Okt.	Nov.	Dez.	Jahr							
<b>Schlachtungen bis 8 Monate</b>																					
AT 1)	♂	2.325	2.256	2.860										7.441							
	♀	970	928	1.360										3.258							
andere Länder 2)	♂	12	4	19										35							
	♀	0	0	3										3							
<b>Schlachtungen über 8 Monate</b>																					
AT 1)	♂	17.037	18.892	22.122										58.051							
	♀	19.627	18.859	20.731										59.217							
andere Länder 2)	♂	1.196	1.019	1.650										3.864							
	♀	5.028	4.680	5.676										15.385							
<b>Schlachtungen gesamt</b>																					
AT 1)	♂	19.362	21.148	24.982										65.492							
	♀	20.597	19.787	22.091										62.475							
	gesamt	39.959	40.935	47.073										127.967							
andere Länder 2)	♂	1.208	1.023	1.669										3.899							
	♀	5.028	4.680	5.679										15.388							
	gesamt	6.236	5.703	7.348										19.287							
<b>Versendungen und Exporte von Lebendrindern in Stück</b>																					
in EU-Länder	♂	6.073	4.243	5.106										15.422							
	♀	3.639	2.608	3.439										9.686							
<b>Zugänge und Importe von Lebendrindern in Stück</b>																					
aus EU-Ländern	♂	23	22	25										70							
	♀	68	43	124										235							
<b>Schlachtungen gesamt, getrennt nach Herkunftsländern für Jänner bis März 2026</b>																					
	BE	CH	CZ	DE	DK	EE	FR	HR	HU	IE	IT	LT	LU	LV	NL	PL	RO	SI	SK	UK	ges.
♂	1	3	1.923	122	1	3	2	20	1.091	0	1	20	1	16	59	1	0	517	117	1	3.899
♀	3	10	6.888	676	27	5	38	787	3.607	1	41	0	10	3	80	8	68	2.400	735	2	15.388
gesamt	4	13	8.811	798	28	8	40	807	4.697	1	42	20	11	19	139	9	68	2.917	852	3	19.287
in %	0,02	0,07	45,68	4,14	0,15	0,04	0,21	4,18	24,35	0,01	0,22	0,10	0,06	0,10	0,72	0,05	0,35	15,12	4,42	0,02	100,00

1) Geburt und Schlachtung der Rinder in Österreich

2) Geburt der Rinder nicht in Österreich, geschlachtet in Österreich

AT= Österreich, ♂= männlich, ♀=weiblich, BE= Belgien, BG= Bulgarien, CH= Schweiz, CZ= Tschechien, DE= Deutschland, DK= Dänemark, EE= Estland, EL= Griechenland, ES= Spanien, FI= Finnland, FR= Frankreich, HR= Kroatien, HU= Ungarn, IE= Irland, IT= Italien, LT= Litauen, LU= Luxemburg, LV= Lettland, NL= Niederlande, PL= Polen, PT= Portugal, RO= Rumänien, SE= Schweden, SI= Slowenien, SK = Slowakei, UK = Vereinigtes Königreich.  
Quelle: AMA

## D) Lebendvermarktung von Nutzkälbern, Jung- und Jährlingsrindern in Österreich

### 1) Männliche Nutzkälber zwischen 8 Tagen und vier Wochen in EUR/Stück (exkl. USt.)

	20. Woche 26			20. KW 25
	Stück	Ø Gewicht	EUR/Stück	EUR/Stück
Stierkälber - Milchrassen	12	63,09	289,04	214,97
Stierkälber - Fleischerassen <sup>*)</sup>	67	79,17	680,76	615,46

<sup>\*)</sup> Fleischerassen, Zweinutzungsrasen oder aus einer Kreuzung mit einer Fleischerasse

Quelle: AMA

### 2) Jungrinder und Jährlingsrinder in EUR/kg (exkl. USt.)

	20. Woche 26			20. KW 25
	Stück	Ø Gewicht	EUR/kg	EUR/kg
Jungrinder	-	-	-	3,65
Jährlingsrinder - männlich	-	-	-	-
Jährlingsrinder - weiblich	-	-	-	-

Jungrinder: männlich und weiblich, 6 bis 11 Monate, zur Mastung; Jährlingsrinder: 12 bis 23 Monate, zur Mastung

Quelle: AMA

## E) Zuchtrinderverkäufe

### 1) Versteigerungen, Nettopreise in EUR

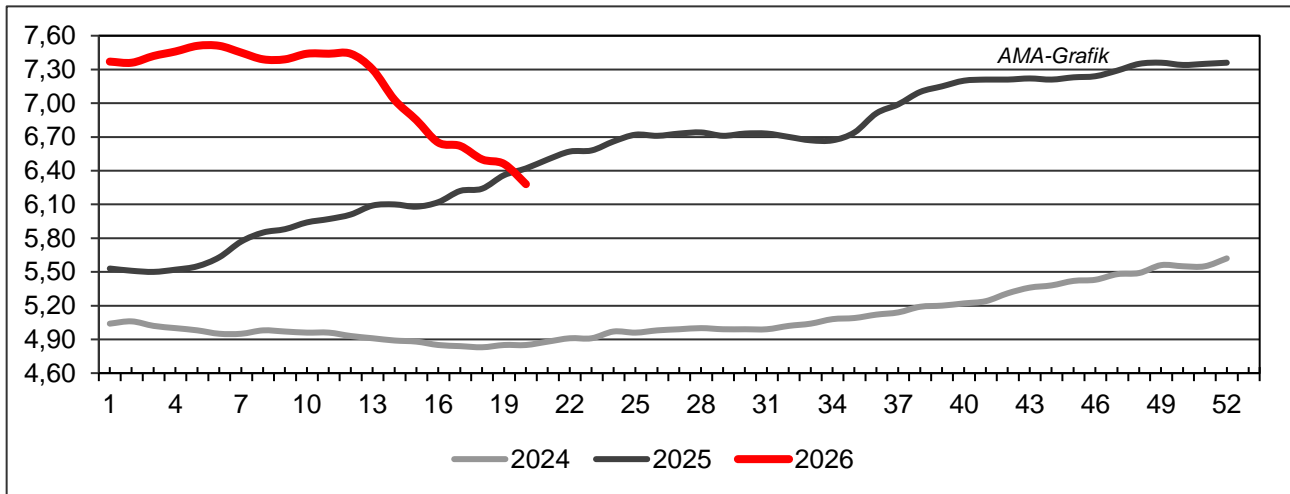
Rottenbach, am 13. Mai 2026

	Rasse	aufgetrieben	verkauft	Gesamterlös
Erstlingskühe	Fleckvieh	6	6	15.700,00
Kalbinnen	Fleckvieh	237	237	625.550,00
Kalbinnen	Holstein	3	3	7.200,00

Quelle: NÖ Genetik Rinderzuchtverband

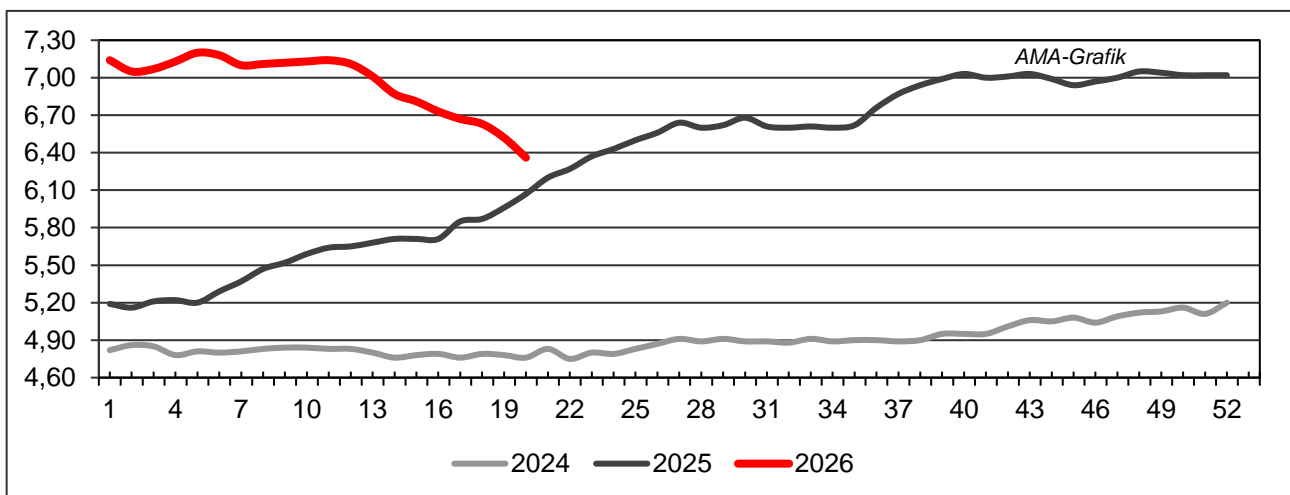
## IV GRAFIK ÖSTERREICH

### F) Schlachtstierpreise (E-P) in EUR/kg, exkl. USt.



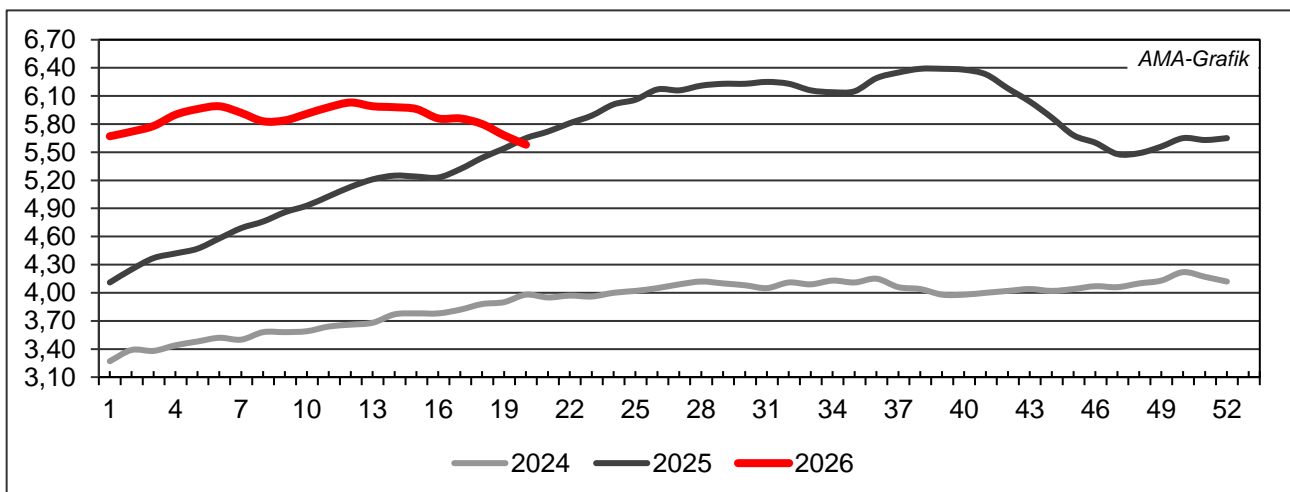
Quelle: AMA

### G) Schlachtkalbinnenpreise (E-P) in EUR/kg, exkl. USt.



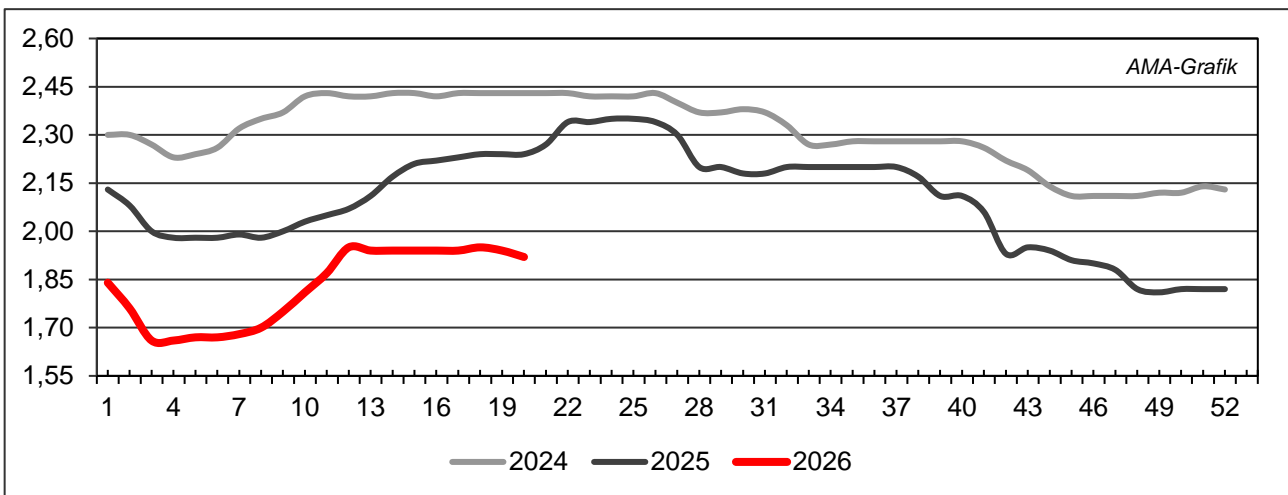
Quelle: AMA

### H) Schlachtkuhpreise (E-P) in EUR/kg, exkl. USt.



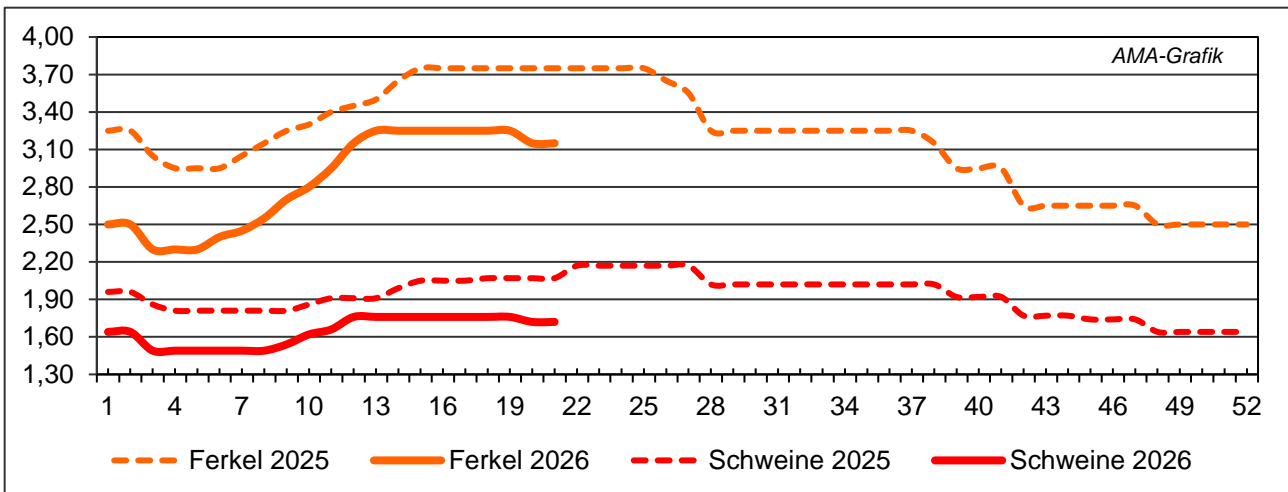
Quelle: AMA

**I) Schweinehälftenpreise (S-P) in EUR/kg, exkl. USt.**



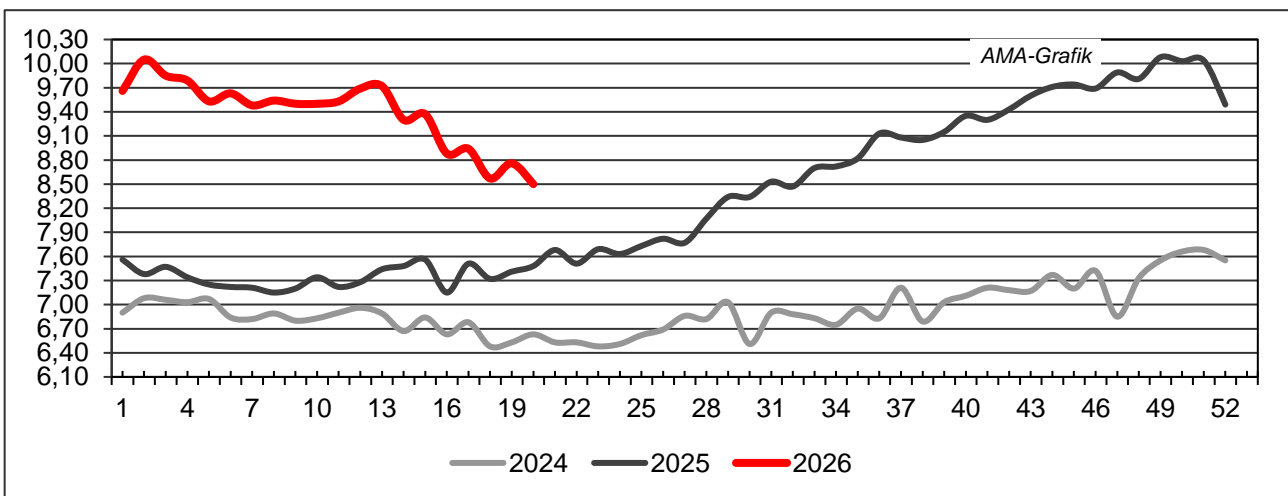
Quelle: AMA

**J) Vergleich der Notierungspreise für Ferkel bzw. Schweine in EUR/kg, exkl. USt.**



Quelle: Erzeugergemeinschaften

**K) Schlachtkälberpreise in EUR/kg, exkl. USt.**



Quelle: AMA

## V MARKT UND PREISE INTERNATIONAL

### L) EU-Preisspiegel für Schlachtvieh

#### 1) Rinder (EUR/100 kg Schlachtgewicht, kalt)

Woche bis:	Jungrinder R3			Jungstiere R3			Ochsen R3			Kühe O3			Kalbinnen R3		
	19.04.	26.04.	03.05.	19.04.	26.04.	03.05.	19.04.	26.04.	03.05.	19.04.	26.04.	03.05.	19.04.	26.04.	03.05.
Belgien	-	-	-	646,75	638,88	635,13	-	-	-	584,90	582,03	582,39	690,13	684,63	677,88
Bulgarien	-	-	-	-	726,54	-	-	-	-	548,41	498,46	-	-	-	-
Tschechien	-	-	-	712,67	720,10	700,14	-	-	-	545,28	543,22	548,81	594,24	573,43	599,20
Dänemark	645,80	645,77	644,78	606,32	606,30	599,01	636,29	636,27	634,08	593,21	593,18	592,32	656,10	656,07	646,66
Deutschland	-	-	-	694,09	682,78	664,22	664,33	679,76	701,07	605,56	605,88	605,01	669,31	664,52	656,07
Estland	-	-	-	-	-	-	-	-	-	549,97	509,11	505,24	-	-	-
Irland	647,40	649,55	657,27	657,72	656,85	662,18	667,72	668,68	669,66	590,98	595,20	594,82	675,30	675,70	675,78
Griechenland	-	-	-	-	-	-	-	-	-	412,63	-	-	-	-	-
Spanien	736,59	728,19	726,32	696,93	690,00	686,07	-	-	-	605,39	603,90	596,68	763,79	755,71	751,85
Frankreich	-	-	-	732,00	722,00	707,00	741,00	732,00	720,00	664,00	656,00	647,00	758,00	750,00	745,00
Kroatien	-	-	-	666,36	676,78	685,01	-	-	-	611,17	533,72	579,06	690,05	708,07	714,27
Italien	748,54	788,21	800,01	715,75	731,85	741,05	825,00	603,40	837,00	567,02	567,33	562,77	715,19	701,06	819,77
Zypern	-	-	-	-	-	-	-	-	-	-	-	-	-	-	-
Lettland	-	-	-	571,25	499,66	-	-	-	726,66	522,48	542,04	521,81	605,66	696,66	616,66
Litauen	-	-	-	624,83	612,17	619,90	-	-	-	583,42	569,41	559,25	608,36	583,44	654,95
Luxemburg	-	-	-	-	-	-	-	-	-	-	-	-	-	-	-
Ungarn	-	-	-	-	-	729,43	-	-	-	556,42	525,41	551,00	476,37	462,26	509,21
Malta	-	-	-	-	-	-	-	-	-	-	-	-	-	-	-
Niederlande	626,00	-	-	645,00	-	-	-	-	-	576,00	-	-	762,00	-	-
ÖSTERREICH	734,93	739,01	754,94	661,66	658,67	646,75	701,08	696,77	675,79	566,87	557,27	550,54	670,67	669,13	663,87
Polen	-	-	-	700,98	681,60	-	-	-	-	603,16	595,72	-	689,66	679,94	-
Portugal	692,68	688,43	-	710,97	708,27	-	-	-	-	509,18	536,01	-	720,52	727,92	-
Rumänien	-	721,11	-	650,09	682,68	641,37	-	-	-	570,09	590,96	607,20	622,53	630,51	603,71
Slowenien	-	690,41	-	666,38	673,29	675,26	675,41	-	-	503,94	511,18	487,68	615,64	647,11	650,57
Slowakei	-	-	-	-	-	-	-	-	-	544,96	542,50	479,05	-	-	-
Finnland	-	-	-	627,83	639,15	635,77	-	-	-	606,90	620,76	608,41	618,99	629,66	635,75
Schweden	818,79	846,48	874,44	824,05	843,61	840,65	845,66	858,36	856,16	764,95	785,53	795,51	812,42	825,70	832,25
EU	716,34	710,24	707,91	704,20	697,65	689,32	685,18	685,05	683,94	612,16	610,47	606,97	718,10	713,05	714,41

Quelle: [http://ec.europa.eu/agriculture/market-observatory/meat/beef/statistics\\_en.htm](http://ec.europa.eu/agriculture/market-observatory/meat/beef/statistics_en.htm), Europäische Kommission

## 2) Marktpreis für geschlachtete Schafe (EUR/100 kg)

	Woche bis:	19.04.2026	26.04.2026	03.05.2026	10.05.2026	Vorwoche ±
<b>SCHWERE LÄMMER</b>	Belgien	969,80	949,40	942,00	947,90	5,90
	Deutschland	1.071,33	1.077,76	1.081,47	1.105,21	23,74
	Spanien	1.138,20	1.138,80	1.137,90	1.150,90	13,00
	Frankreich	1.067,00	1.053,00	1.049,00	1.050,00	1,00
	Kroatien	1.349,33	1.329,90	1.341,04	1.341,55	0,51
	Irland	917,06	935,21	926,02	919,92	-6,10
	Italien	900,00	891,00	868,00	861,00	-7,00
	Zypern	950,00	925,00	927,00	898,00	-29,00
	Lettland	750,25	623,82	844,27	824,17	-20,10
	Litauen	769,65	-	733,56	-	-
	Ungarn	1.306,61	-	1.184,88	1.193,74	8,86
	ÖSTERREICH	773,00	772,00	768,00	766,00	-2,00
	Polen	-	-	-	-	-
	Portugal	928,67	928,67	928,67	928,67	0,00
	Rumänien	800,88	897,77	952,38	869,65	-82,73
	Slowenien	909,02	879,43	838,89	942,05	103,16
	Finnland	591,15	591,15	625,52	625,52	0,00
	Schweden	957,02	1.018,86	1.019,73	-	-
	<i>EU</i>	<i>1.027,74</i>	<i>1.031,46</i>	<i>1.030,08</i>	<i>1.030,68</i>	<i>0,60</i>
	<b>LEICHTE LÄMMER</b>	Bulgarien	1.242,40	1.221,26	1.135,80	1.156,06
Griechenland		962,38	-	-	-	-
Spanien		1.221,00	1.215,90	1.212,20	1.211,30	-0,90
Kroatien		1.376,57	1.403,49	1.369,75	1.320,87	-48,88
Italien		919,00	886,00	865,00	846,00	-19,00
Lettland		707,57	422,00	850,00	850,00	0,00
Ungarn		1.371,18	-	1.274,57	-	-
Portugal		1.173,20	1.112,53	1.097,53	1.097,53	0,00
Slowenien		883,23	802,27	900,00	898,00	-2,00
<i>EU</i>		<i>1.042,76</i>	<i>1.034,15</i>	<i>1.029,11</i>	<i>1.025,29</i>	<i>-3,82</i>

 Quelle: [http://ec.europa.eu/agriculture/sheep-goats/presentations/index\\_en.htm](http://ec.europa.eu/agriculture/sheep-goats/presentations/index_en.htm), Europäische Kommission

## 3) Schweine, Klasse S (EUR/100 kg Schlachtgewicht, kalt)

Woche bis:	19.04.2026	26.04.2026	03.05.2026	10.05.2026	Vorwoche ±
Belgien	171,79	172,38	172,16	171,75	-0,41
Tschechien	171,08	171,21	171,32	171,29	-0,03
Dänemark	152,28	153,21	154,44	153,90	-0,54
Deutschland	182,02	182,32	182,63	176,34	-6,29
Griechenland	187,20	-	-	-	-
Spanien	166,43	166,39	166,14	166,03	-0,11
Frankreich	167,00	167,00	167,00	167,00	0,00
Kroatien	155,09	155,15	155,77	155,00	-0,77
Irland	175,82	176,43	176,16	176,95	0,79
Lettland	194,21	193,74	192,57	191,48	-1,09
Litauen	198,13	197,66	195,06	194,51	-0,55
Ungarn	173,07	171,21	171,12	171,32	0,20
Malta	244,91	244,71	242,79	244,95	2,16
Niederlande	130,44	130,40	-	-	-
ÖSTERREICH	197,01	197,75	198,36	197,00	-1,36
Polen	182,80	181,54	176,20	171,39	-4,81
Portugal	176,58	176,58	176,58	176,58	0,00
Rumänien	156,34	150,39	144,58	134,14	-10,44
Slowenien	198,30	198,36	199,13	196,46	-2,67
Slowakei	163,04	163,76	161,46	163,14	1,68
Finnland	205,66	205,64	204,66	204,34	-0,32
Schweden	255,79	255,13	254,22	-	-
EU	170,17	170,14	169,75	167,93	-1,82

Quelle: [http://ec.europa.eu/agriculture/market-observatory/meat/pigmeat/statistics\\_en.htm](http://ec.europa.eu/agriculture/market-observatory/meat/pigmeat/statistics_en.htm), Europäische Kommission

## 4) Schweine, Klasse E (EUR/100 kg Schlachtgewicht, kalt)

Woche bis:	19.04.2026	26.04.2026	03.05.2026	10.05.2026	Vorwoche ±
Belgien	167,82	168,30	168,42	167,89	-0,53
Bulgarien	214,90	214,47	214,09	214,60	0,51
Tschechien	166,24	165,91	166,52	166,94	0,42
Dänemark	148,94	150,00	151,49	151,35	-0,14
Deutschland	178,13	178,79	179,47	172,97	-6,50
Griechenland	187,20	-	-	-	-
Spanien	161,74	163,23	163,03	161,31	-1,72
Frankreich	160,00	160,00	160,00	161,00	1,00
Kroatien	155,04	157,21	157,95	157,06	-0,89
Irland	173,72	174,80	173,77	174,90	1,13
Zypern	169,41	169,27	169,53	169,87	0,34
Lettland	197,61	197,11	196,13	196,07	-0,06
Litauen	188,31	187,50	188,02	186,32	-1,70
Ungarn	169,45	166,44	166,92	168,80	1,88
Malta	240,02	243,08	235,33	241,12	5,79
Niederlande	129,30	129,26	-	-	-
ÖSTERREICH	188,13	187,99	190,65	188,51	-2,14
Polen	181,09	179,72	173,28	167,99	-5,29
Portugal	177,03	177,03	177,03	177,03	0,00
Rumänien	155,26	150,13	143,28	135,94	-7,34
Slowenien	182,54	181,39	181,22	179,50	-1,72
Slowakei	173,18	183,24	188,81	183,10	-5,71
Finnland	197,07	195,74	196,48	195,56	-0,92
Schweden	250,43	249,01	248,68	-	-
<i>EU</i>	167,87	168,00	167,40	164,92	-2,48

Quelle: [http://ec.europa.eu/agriculture/market-observatory/meat/pigmeat/statistics\\_en.htm](http://ec.europa.eu/agriculture/market-observatory/meat/pigmeat/statistics_en.htm), Europäische Kommission

## 5) Ferkel (EUR/Stück)

Woche bis:	19.04.2026	26.04.2026	03.05.2026	10.05.2026	Vorwoche ±
Belgien	70,50	66,50	65,00	62,00	-3,00
Dänemark	47,10	47,10	47,11	47,11	0,00
Deutschland	62,40	63,70	63,70	63,70	0,00
Spanien	69,96	67,38	65,60	61,08	-4,52
Frankreich	45,00	45,25	45,50	45,00	-0,50
Kroatien	-	-	-	-	-
Italien	98,10	98,10	98,20	-	-
Lettland	57,45	56,48	56,99	54,90	-2,09
Ungarn	53,14	54,93	-	-	-
Niederlande	51,75	51,75	-	-	-
Portugal	-	-	-	-	-
Finnland	78,49	79,51	78,81	77,56	-1,25
Schweden	101,54	101,24	104,33	-	-
<b>EU</b>	<b>63,65</b>	<b>63,05</b>	<b>62,67</b>	<b>60,95</b>	<b>-1,72</b>

Quelle: [http://ec.europa.eu/agriculture/market-observatory/meat/pigmeat/statistics\\_en.htm](http://ec.europa.eu/agriculture/market-observatory/meat/pigmeat/statistics_en.htm), Europäische Kommission

## M) Preisentwicklung diverser Länder für Schlachtvieh

### 1) Deutschland gesamt: frei Schlachtstätte je kg SG in EUR ohne MwSt.

Woche bis:	26.04.2026	03.05.2026	10.05.2026	17.05.2026	Vorw. ±
Jungstiere U3	6,70	6,54	6,36	6,17	-0,19
Jungstiere R3	6,69	6,51	6,36	6,16	-0,20
Jungstiere O3	6,38	6,22	6,08	5,86	-0,22
Kalbinnen R3	6,51	6,43	6,36	6,21	-0,15
Kühe R3	6,12	6,08	6,06	5,99	-0,07
Kühe O3	5,94	5,93	5,94	5,81	-0,13
Kälber E-P	7,25	7,13	7,03	6,77	-0,26
Schweine S	1,79	1,79	1,73	1,70	-0,03
Schweine E	1,75	1,76	1,70	1,66	-0,04
Lämmer, pauschal	10,57	10,60	10,84	10,81	-0,03

Quelle: Bundesministerium für Ernährung, Landwirtschaft und Verbraucherschutz (BLE, Deutschland)

### 2) Preise frei Schlachtstätte in Bayern\*) (EUR/kg Schlachtgewicht)

Woche bis:	26.04.2026	03.05.2026	10.05.2026	17.05.2026	Vorw. ±
Jungstiere U3	6,55	6,40	6,20	6,00	-0,20
Jungstiere R3	6,54	6,35	6,15	6,00	-0,15
Jungstiere E-P	6,54	6,37	6,19	6,03	-0,16
Kalbinnen U3	6,51	6,42	6,30	6,18	-0,12
Kalbinnen R3	6,50	6,39	6,29	6,20	-0,09
Kalbinnen E-P	6,43	6,34	6,25	6,15	-0,10
Kühe U3	6,32	6,27	6,24	6,17	-0,07
Kühe R3	6,12	6,08	6,04	5,99	-0,05
Kühe E-P	5,96	5,91	5,88	5,84	-0,04
Schweine E	1,73	1,75	1,65	1,65	0,00
Schweine S-P	1,75	1,76	1,66	1,66	0,00

\*) Abrechnung erfolgt bei Rindern und Schweinen nach Warmgewicht

Quelle: Bayerischer Bauernverband

### 3) Italien: Marktbericht Markt Modena - Preise in EUR/kg LG (exkl. USt.)

Nutzkälber/Einsteller	20.04.2026	27.04.2026	04.05.2026	11.05.2026	18.05.2026
Nutzkälber/Fleischrasse Extra Qual.	8,95-9,65	8,95-9,65	8,95-9,65	8,90-9,60	8,70-9,40
Nutzkälber/Fleischrasse	6,18-6,95	6,18-6,95	6,18-6,95	6,13-6,90	6,13-6,90
Einsteller/Limousin	6,45-6,65	6,30-6,50	6,10-6,30	5,90-6,10	5,80-6,00
Einsteller/Kreuzungen	5,70-5,90	5,55-5,75	5,35-5,55	5,25-5,45	5,20-5,40
Schlachtrinder/Jungstiere	20.04.2026	27.04.2026	04.05.2026	11.05.2026	18.05.2026
Limousin	5,31-5,38	5,25-5,32	5,17-5,24	5,13-5,20	5,13-5,20
Charolais u. Kreuzungen Extra Qual.	4,84-4,92	4,78-4,86	4,70-4,78	4,62-4,70	4,58-4,66
Schwarzbunte 1. Qual.	3,29-3,39	3,23-3,33	3,15-3,25	3,07-3,17	3,03-3,13
Schlachtrinder/Kalbinnen	20.04.2026	27.04.2026	04.05.2026	11.05.2026	18.05.2026
Limousin	5,19-5,24	5,17-5,22	5,14-5,19	5,12-5,17	5,12-5,17
Fleischrasse u. Kreuzungen	4,78-4,83	4,75-4,80	4,70-4,75	4,68-4,73	4,68-4,73

Quelle: www.borsamercimodena.it, Borsa Merci di Modena

## Marktbericht Markt Modena - Fleischpreise in EUR/kg

<b>Jungtierfleisch/Hälften</b>	<b>20.04.2026</b>	<b>27.04.2026</b>	<b>04.05.2026</b>	<b>11.05.2026</b>	<b>18.05.2026</b>
Extra Qualität	8,78-9,18	8,68-9,08	8,55-8,95	8,49-8,89	8,49-8,89
1. Qualität	8,10-8,40	8,00-8,30	7,87-8,17	7,74-8,04	7,67-7,97
2. Qualität	7,89-8,09	7,79-7,99	7,66-7,86	7,53-7,73	7,46-7,66
<b>Kalbinnenfleisch/Hälften</b>	<b>20.04.2026</b>	<b>27.04.2026</b>	<b>04.05.2026</b>	<b>11.05.2026</b>	<b>18.05.2026</b>
Extra Qualität	8,91-9,31	8,88-9,28	8,83-9,23	8,80-9,20	8,80-9,20
1. Qualität	8,52-8,67	8,47-8,62	8,38-8,53	8,35-8,50	8,35-8,50
2. Qualität	8,32-8,52	8,27-8,47	8,18-8,38	8,15-8,35	8,15-8,35

Quelle: [www.borsamermodena.it](http://www.borsamermodena.it), Borsa Merci di Modena

### 4) Italien: Richtpreis Schlachtschweine in EUR/kg

<b>Notierung vom:</b>	<b>30.04.2026</b>	<b>07.05.2026</b>	<b>14.05.2026</b>
Schlachtschweine 130 - 144 kg LG	1,40 - 1,41	1,37	1,34

Quelle : [www.listinicum.it](http://www.listinicum.it), Commissione Unica Nazionale

### 5) Niederlande: Schweine und Ferkel in EUR/kg

<b>Woche bis:</b>	<b>10.05.2026</b>	<b>17.05.2026</b>	<b>24.05.2026</b>
Vion, ab Hof, exkl. USt., in EUR/kg SG Basispreis 56 % MFA, Typ A, 78 - 100 kg	1,31	1,31	1,31
Ferkel (BestPigletPrice), EUR/Stück	54,50	49,50	45,50

Quelle: VDE Varkenshandel

### 6) Dänemark: Produzentenpreise

<b>Woche bis:</b>	<b>10.05.2026</b>	<b>17.05.2026</b>	<b>24.05.2026</b>
Schlachtschweine, 61 % MFA in EUR/kg	1,29	1,29	1,29

Quelle: Danish Crown

### 7) Frankreich: Schweine in EUR/kg SG, ab Hof

<b>Woche bis:</b>	<b>10.05.2026</b>	<b>17.05.2026</b>	<b>24.05.2026</b>
Frankreich, 56 % Fleischanteil Montag	1,433	1,433	1,433
Donnerstag	1,433	1,433	1,433

Quelle : [www.marche-porc-francais.com](http://www.marche-porc-francais.com), Marché du Porc Français

### 8) Spanien: Mercolleida, Notierungen in EUR

<b>Woche bis:</b>	<b>10.05.2026</b>	<b>17.05.2026</b>	<b>24.05.2026</b>
Schweine in EUR/kg LG (Cerdo Selecto)	1,28	1,28	1,28
Ferkel (20 kg) in EUR/Stück (Precio Base Lleida)	57,00	52,00	46,00

Quelle: Llotja de Bellpuig

Der Marktbericht Vieh und Fleisch erscheint wöchentlich.

Dieser Bericht ist auf der Webseite der  
Agrarmarkt Austria ([www.ama.at](http://www.ama.at)) im Internet verfügbar.

Die nächste Ausgabe wird voraussichtlich am 28. Mai 2026 erscheinen.

## Impressum

Informationen gemäß § 5 E-Commerce Gesetz und Offenlegung gemäß § 25 Mediengesetz

Medieninhaber, Herausgeber, Vertrieb: Agrarmarkt Austria

Redaktion: GB I/Abt. 3 – Referat 08

Dresdner Straße 70

1200 Wien

UID-Nr.: ATU16305503

Telefon: +43 50 3151-248, Fax: +43 50 3151-396, E-Mail: [preismeldungen@ama.gv.at](mailto:preismeldungen@ama.gv.at)

Vertretungsbefugt:

Mag.<sup>a</sup> Lena Karasz, Vorstandsmitglied für den Geschäftsbereich I

Dipl.-Ing. Günter Griesmayr, Vorstandsvorsitzender und Vorstandsmitglied für den Geschäftsbereich II

Die Agrarmarkt Austria ist eine gemäß § 2 AMA-Gesetz 1992, BGBl. Nr. 376/1992, eingerichtete juristische Person öffentlichen Rechts, deren Aufgaben in § 3 leg. cit. festgelegt sind. Sie unterliegt gemäß § 25 leg. cit. der Aufsicht des gemäß Bundesministeriengesetz 1986, BGBl. Nr. 76/1986, für Landwirtschaft zuständigen Mitglieds der Bundesregierung.

Hersteller: Eigendruck

Grafik/Layout: Agrarmarkt Austria; Bildnachweis: Agrarmarkt Austria Marketing GmbH

Alle Angaben in dieser Publikation erfolgen trotz sorgfältiger Bearbeitung ohne Gewähr und ist eine Haftung der AMA und der Autorin bzw. des Autors ausgeschlossen.

Die hier veröffentlichten Beiträge sind urheberrechtlich geschützt. Es gelten die Lizenzbestimmungen der Creative Commons Lizenz CC BY 4.0 (<https://creativecommons.org/licenses/by/4.0/>). Die Weiterverwendung der veröffentlichten Informationen ist ausdrücklich gewünscht und erlaubt. Bitte beachten Sie die damit verbundene Verpflichtung zur korrekten Zitierung.