



AMA
AgrarMarkt Austria

K-Ö
Gemäß des § 3 Abs. 1 Z 1 des AMA-Gesetzes 1992 (BGBl. Nr. 376/1992 i. d. g. F.)
Zertifiziertes Qualitätsmanagement-System nach ÖNORM EN ISO 9001 REG. Nr. 01537/0
Zertifiziertes Informationssicherheits-Managementsystem nach ÖNORM ISO/IEC 27001 REG. Nr. 35/0
Zertifiziertes Umweltmanagement-System nach EMAS REG. Nr. AT-000680 und ÖNORM EN ISO 14001 REG. Nr. 02982/0

www.ama.at



Marktbericht

VIEH UND FLEISCH | 48. Woche | 24.11.2025 – 30.11.2025

48. AUSGABE 2025

Marktübersicht

Preisbericht Österreich

Markt Österreich

Markt und Preise international

I N H A L T

| | | |
|-----------------|--------------------------------------------------------------------------------------|-----------|
| I..... | MARKTÜBERSICHT | 3 |
| II..... | PREISBERICHT ÖSTERREICH | 5 |
| | A) Preisbericht | 5 |
| | B) Preisbericht – Zukauf EU | 9 |
| III..... | MARKT ÖSTERREICH | 10 |
| | C) Daten aus der Rinderdatenbank | 10 |
| | D) Lebendvermarktung von Nutzkälbern, Jung -und Jährlingsrindern in Österreich | 11 |
| | E) Zuchtrinderverkäufe | 11 |
| IV..... | GRAFIK ÖSTERREICH | 12 |
| | F) Schlachtstierpreise (E-P) | 12 |
| | G) Schlachtkalbinnenpreise (E-P) | 12 |
| | H) Schlachtkuhpreise (E-P) | 12 |
| | I) Schweinehälftenpreise (S-P) | 13 |
| | J) Vergleich der Notierungspreise für Ferkel bzw. Schweine | 13 |
| | K) Schlachtkälberpreise | 13 |
| V..... | MARKT UND PREISE INTERNATIONAL | 14 |
| | L) EU-Preisspiegel für Schlachtvieh | 14 |
| | M) Preisentwicklung diverser Länder für Schlachtvieh | 19 |

I MARKTÜBERSICHT

Abwärtstrend bei Schlachtkuhpreisen gestoppt

Der durchschnittliche Auszahlungspreis der Schlachthöfe für Jungstiere (E-P) stieg in der Berichtswoche um 6 Cent auf EUR 7,35 je kg. Er lag um 33,9 % über dem Niveau des Vorjahres.

Für Schlachtkühe wurde um 1 Cent je kg mehr bezahlt. Der Preis betrug EUR 5,49 je kg – ein Plus von 33,9 % gegenüber der Vorjahreswoche.

Weitere Informationen zu den Schlachtrinderpreisen in Österreich finden Sie in den Tabellen ab Seite 5 sowie in den Grafiken ab Seite 12.

Rindfleischnachfrage auf vorweihnachtlichem Höhepunkt

In der 49. Kalenderwoche kann ein leicht steigendes Angebot an heimischen Jungstieren problemlos vermarktet werden. Die Nachfrage der Schlachtunternehmen ist groß, da der Bedarf für das Weihnachtsgeschäft den Höhepunkt erreicht. Aufgrund der Reifezeit des Rindfleisches dürften die Bestellungen schon bald wieder deutlich abnehmen. Daher rät die ARGE Rind, fertige Stiere zeitnah zu vermarkten und so unnötigen Marktdruck rund um die Feiertage zu vermeiden. Die Jungstierpreise sind stabil. Auf dem Schlachtkuhmarkt geht das Angebot weiter zurück. Die Nachfrage zieht nochmals an und die Exporte in die Schweiz werden umfangreicher. Folglich werden steigende Preise erwartet, es gibt jedoch Widerstand seitens der Abnehmer. Wie bei den Jungstieren kam bezüglich Notierung abermals keine Einigung zustande. Kalbinnen und Kälber notieren unverändert.

EU-weit entwickeln sich die Preise unterschiedlich. Während einige Länder nochmals Anstiege verbuchen, ist der Spielraum nach oben z.B. in Polen und Irland bereits ausgereizt. In Deutschland reichen die vorhandenen Jungstiere für die zügige Nachfrage aus, die Preise sind stabil. Bei den Schlachtkühen ist das Angebot insgesamt zu klein, wobei hier regionale Unterschiede bestehen. Die Preise steigen bundesweit.

Größtes Schweineangebot des Jahres

Der Durchschnittspreis (S-P) für Schlachtschweine sank in der Berichtswoche um 6 Cent auf EUR 1,82 je kg. Er lag um 13,7 % unter dem Vorjahreswert.

Der Schlachtpreis für Zuchtsauen gab um 2 Cent auf EUR 0,91 je kg nach. Im Vergleich zum Vorjahr ergab das ein Minus von 21,6 %.

Das Angebot an schlachtreifen Schweinen kletterte in den letzten Wochen auf ein neues Jahreshoch. Trotz umfangreicher Schlachtungen konnten nicht alle Tiere zur gewünschten Zeit vermarktet werden. Im Fleischhandel blieben die Impulse durch das Weihnachtsgeschäft weiterhin unter den Erwartungen. Allerdings mehrten sich die Anzeichen, dass die reduzierten Schweinepreise in Verbindung mit Aktionen im Lebensmitteleinzelhandel die Nachfrage der Konsumenten beleben. Zudem hoffte die Branche auf steigenden Absatz in Richtung Hotellerie und Gastronomie dank des frühen Saisonstarts in den Wintersportgebieten.

Die Mastschweine-Notierung bleibt bis zum 10. Dezember unverändert bei EUR 1,64 je kg.

Ferkelmarkt fast vollständig geräumt

Auf dem österreichischen Ferkelmarkt konnte das überschaubare Angebot fast vollständig platziert werden. Die Absenkung der Preise stützte die Nachfrage. Die Ferkelnotierung bleibt in der 49. Kalenderwoche unverändert bei EUR 2,50 je kg.

Europaweit zeigten die Ferkelmärkte ein uneinheitliches Bild. Während einige Notierungen infolge von Preissenkungen bei Schlachtschweinen nachgaben, blieben andere konstant oder konnten sich wieder stabilisieren.

EU-Schweinemarkt: Afrikanische Schweinepest in Spanien

Der europäische Binnenmarkt war nach wie vor reichlich mit Schweinefleisch versorgt. Nach den letzten Preissenkungen bei Schlachtschweinen zog die Nachfrage etwas an, die Hoffnungen auf eine starke Belebung vor Weihnachten erfüllten sich bisher aber nicht. In einigen Mitgliedsländern waren die Lebendmärkte annähernd ausgeglichen, in anderen gab es deutliche Angebotsüberhänge. Die Notierungen bewegten sich im Bereich stabil bis rückläufig. Ein Ausbruch der Afrikanischen Schweinepest bei Wildschweinen in der Nähe von Barcelona sorgte für Turbulenzen in Spanien. Angesichts der nur mehr beschränkt möglichen Drittlandexporte gerieten die Preise stark unter Druck. In naher Zukunft wird mehr spanisches Schweinefleisch in der EU vermarktet werden müssen.

In Deutschland lasten die Schweineschlachthöfe ihre Kapazitäten voll aus. Aufgrund des großen Angebotes existieren dennoch in einigen Regionen weiterhin Überhänge. Der Fleischhandel läuft etwas besser als zuletzt. Der Vereinigungspreis für Schlachtschweine bleibt im Zeitraum 4. bis 10. Dezember unverändert bei EUR 1,60 je kg.

II PREISBERICHT ÖSTERREICH

A) Preisbericht für die 48. Woche, 24. November 2025 bis 30. November 2025

1) Auszahlungspreise inkl. Zu- und Abschläge^{*)} (EUR/kg, exkl. USt.) frei Schlachthof und Umsatzmengen (Stück) der meldepflichtigen Schlachthöfe, Herkunft Österreich

| | 47. Woche 25 | | 48. Woche 25 | | Vorw. ± | 48. KW 24 |
|------------------------------|--------------|--------|--------------|--------|---------|-----------|
| Österreich ¹⁾ | EUR/kg | Stück | EUR/kg | Stück | EUR/kg | EUR/kg |
| Jungstiere U3 | 7,33 | 798 | 7,39 | 914 | 0,06 | 5,56 |
| Jungstiere R3 | 7,29 | 263 | 7,33 | 318 | 0,04 | 5,48 |
| Jungstiere E-P | 7,29 | 2.623 | 7,35 | 2.961 | 0,06 | 5,49 |
| Ochsen U3 | 7,33 | 60 | 7,47 | 83 | 0,14 | 5,62 |
| Ochsen R3 | 7,36 | 105 | 7,44 | 119 | 0,08 | 5,53 |
| Ochsen E-P ⁴⁾ | 7,32 | 350 | 7,41 | 409 | 0,09 | 5,54 |
| Kühe R3 | 5,77 | 320 | 5,81 | 345 | 0,04 | 4,38 |
| Kühe O3 | 5,45 | 137 | 5,48 | 136 | 0,03 | 4,03 |
| Kühe E-P | 5,48 | 2.682 | 5,49 | 2.279 | 0,01 | 4,10 |
| Kalbinnen U3 | 7,13 | 410 | 7,20 | 435 | 0,07 | 5,26 |
| Kalbinnen R3 | 7,01 | 407 | 7,08 | 390 | 0,07 | 5,15 |
| Kalbinnen E-P | 7,00 | 1.572 | 7,05 | 1.462 | 0,05 | 5,12 |
| Schweine S ²⁾ | 1,90 | 51.324 | 1,84 | 50.880 | -0,06 | 2,14 |
| Schweine E ²⁾ | 1,82 | 20.761 | 1,77 | 20.565 | -0,05 | 2,05 |
| Schweine U ²⁾ | 1,73 | 1.037 | 1,65 | 1.170 | -0,08 | 1,90 |
| Schweine S-P ²⁾ | 1,88 | 73.161 | 1,82 | 72.657 | -0,06 | 2,11 |
| Zuchtsauen | 0,93 | 1.057 | 0,91 | 1.227 | -0,02 | 1,16 |
| Kälber E-P ³⁾ | 9,89 | 247 | 9,81 | 221 | -0,08 | 7,33 |
| Jungrinder E-P ³⁾ | 7,50 | 184 | 7,64 | 321 | 0,14 | 5,70 |

Quelle: AMA

| | 47. Woche 25 | | 48. Woche 25 | | Vorw. ± | 48. KW 24 |
|------------------------------|--------------|--------|--------------|--------|---------|-----------|
| Niederösterreich | EUR/kg | Stück | EUR/kg | Stück | EUR/kg | EUR/kg |
| Jungstiere U3 | 7,30 | 184 | 7,37 | 198 | 0,07 | 5,60 |
| Jungstiere R3 | 7,28 | 68 | 7,29 | 97 | 0,01 | 5,56 |
| Jungstiere E-P | 7,26 | 721 | 7,33 | 763 | 0,07 | 5,54 |
| Ochsen U3 | - | - | - | - | - | - |
| Ochsen R3 | - | - | - | - | - | - |
| Ochsen E-P ⁴⁾ | - | - | - | - | - | - |
| Kühe R3 | 5,82 | 69 | 5,86 | 80 | 0,04 | 4,42 |
| Kühe O3 | 5,45 | 33 | 5,39 | 19 | -0,06 | 3,96 |
| Kühe E-P | 5,60 | 487 | 5,61 | 450 | 0,01 | 4,16 |
| Kalbinnen U3 | 7,05 | 102 | 7,25 | 153 | 0,20 | 5,36 |
| Kalbinnen R3 | 6,97 | 96 | 7,08 | 109 | 0,11 | 5,16 |
| Kalbinnen E-P | 6,96 | 341 | 7,11 | 418 | 0,15 | 5,20 |
| Schweine S ²⁾ | 1,96 | 7.675 | 1,92 | 7.032 | -0,04 | 2,20 |
| Schweine E ²⁾ | 1,89 | 4.023 | 1,87 | 3.934 | -0,02 | 2,11 |
| Schweine U ²⁾ | 1,78 | 216 | 1,71 | 281 | -0,07 | 1,91 |
| Schweine S-P ²⁾ | 1,93 | 11.919 | 1,89 | 11.255 | -0,04 | 2,17 |
| Zuchtsauen | 0,91 | 233 | 0,90 | 256 | -0,01 | 1,17 |
| Kälber E-P ³⁾ | - | - | - | - | - | - |
| Jungrinder E-P ³⁾ | - | - | - | - | - | - |

^{*)} z.B. BIO, Mengenzuschläge, Markenprogramme, Klassifizierungskosten

1) Inkl. Salzburg und Kärnten, aus Datenschutzgründen können diese Preise und Umsatzmengen nicht veröffentlicht werden

2) Abrechnung erfolgt nach Warmgewicht

3) Aus Datenschutzgründen können Bundesländerpreise und Umsatzmengen nicht veröffentlicht werden

4) Aus Datenschutzgründen können Bundesländerwerte der einzelnen Qualitätsklassen nicht veröffentlicht werden

Quelle: AMA

Auszahlungspreise inkl. Zu- und Abschläge^{*)} (EUR/kg, exkl. USt.) frei Schlachthof und
Umsatzmengen (Stück) der meldepflichtigen Schlachthöfe, Herkunft Österreich

| | 47. Woche 25 | | 48. Woche 25 | | Vorw. ± | 48. KW 24 |
|------------------------------|--------------|--------|--------------|--------|---------|-----------|
| Oberösterreich | EUR/kg | Stück | EUR/kg | Stück | EUR/kg | EUR/kg |
| Jungstiere U3 | 7,35 | 445 | 7,38 | 485 | 0,03 | 5,52 |
| Jungstiere R3 | 7,32 | 141 | 7,35 | 141 | 0,03 | 5,44 |
| Jungstiere E-P | 7,30 | 1.273 | 7,36 | 1.446 | 0,06 | 5,45 |
| Ochsen U3 | - | - | - | - | - | - |
| Ochsen R3 | - | - | - | - | - | - |
| Ochsen E-P ⁴⁾ | - | - | - | - | - | - |
| Kühe R3 | 5,75 | 136 | 5,79 | 149 | 0,04 | 4,33 |
| Kühe O3 | 5,37 | 48 | 5,47 | 51 | 0,10 | 4,06 |
| Kühe E-P | 5,54 | 887 | 5,53 | 796 | -0,01 | 4,13 |
| Kalbinnen U3 | 7,11 | 171 | 7,14 | 131 | 0,03 | 5,17 |
| Kalbinnen R3 | 7,05 | 176 | 7,04 | 159 | -0,01 | 5,09 |
| Kalbinnen E-P | 7,03 | 652 | 7,01 | 503 | -0,02 | 5,07 |
| Schweine S ²⁾ | 1,90 | 17.002 | 1,82 | 17.557 | -0,08 | 2,13 |
| Schweine E ²⁾ | 1,80 | 7.308 | 1,75 | 7.012 | -0,05 | 2,04 |
| Schweine U ²⁾ | 1,74 | 378 | 1,67 | 381 | -0,07 | 1,82 |
| Schweine S-P ²⁾ | 1,86 | 24.716 | 1,80 | 24.975 | -0,06 | 2,10 |
| Zuchtsauen | 1,00 | 295 | 0,92 | 270 | -0,08 | 1,15 |
| Kälber E-P ³⁾ | - | - | - | - | - | - |
| Jungrinder E-P ³⁾ | - | - | - | - | - | - |

Quelle: AMA

| | 47. Woche 25 | | 48. Woche 25 | | Vorw. ± | 48. KW 24 |
|------------------------------|--------------|--------|--------------|--------|---------|-----------|
| Steiermark | EUR/kg | Stück | EUR/kg | Stück | EUR/kg | EUR/kg |
| Jungstiere U3 | 7,30 | 91 | 7,34 | 78 | 0,04 | 5,52 |
| Jungstiere R3 | 7,21 | 35 | 7,27 | 30 | 0,06 | - |
| Jungstiere E-P | 7,26 | 286 | 7,29 | 302 | 0,03 | 5,45 |
| Ochsen U3 | - | - | - | - | - | - |
| Ochsen R3 | - | - | - | - | - | - |
| Ochsen E-P ⁴⁾ | - | - | - | - | - | - |
| Kühe R3 | 5,82 | 43 | 5,76 | 45 | -0,06 | 4,35 |
| Kühe O3 | - | - | - | - | - | 3,93 |
| Kühe E-P | 5,49 | 320 | 5,53 | 232 | 0,04 | 4,10 |
| Kalbinnen U3 | 7,18 | 66 | 7,22 | 103 | 0,04 | 5,33 |
| Kalbinnen R3 | 7,11 | 67 | 7,19 | 63 | 0,08 | 5,21 |
| Kalbinnen E-P | 7,05 | 236 | 7,16 | 239 | 0,11 | 5,23 |
| Schweine S ²⁾ | 1,89 | 25.982 | 1,84 | 25.567 | -0,05 | 2,13 |
| Schweine E ²⁾ | 1,81 | 9.053 | 1,74 | 9.230 | -0,07 | 2,04 |
| Schweine U ²⁾ | 1,70 | 430 | 1,62 | 494 | -0,08 | 1,94 |
| Schweine S-P ²⁾ | 1,87 | 35.471 | 1,81 | 35.300 | -0,06 | 2,10 |
| Zuchtsauen | 0,91 | 521 | 0,91 | 691 | 0,00 | 1,16 |
| Kälber E-P ³⁾ | - | - | - | - | - | - |
| Jungrinder E-P ³⁾ | - | - | - | - | - | - |

*) z.B. BIO, Mengenzuschläge, Markenprogramme, Klassifizierungskosten

1) Inkl. Salzburg und Kärnten, aus Datenschutzgründen können diese Preise und Umsatzmengen nicht veröffentlicht werden

2) Abrechnung erfolgt nach Warmgewicht

3) Aus Datenschutzgründen können Bundesländerpreise und Umsatzmengen nicht veröffentlicht werden

4) Aus Datenschutzgründen können Bundesländerwerte der einzelnen Qualitätsklassen nicht veröffentlicht werden

Quelle: AMA

2) Auszahlungspreise Biorinder inkl. Zu- und Abschläge*) (EUR/kg, exkl. USt.)
frei Schlachthof und Umsatzmengen (Stück) der meldepflichtigen Schlachthöfe, Herkunft Österreich

| | 47. Woche 25 | | 48. Woche 25 | | Vorw. ± |
|----------------|--------------|-------|--------------|-------|---------|
| Österreich | EUR/kg | Stück | EUR/kg | Stück | EUR/kg |
| Jungstiere E-P | 7,12 | 18 | 7,44 | 29 | 0,32 |
| Ochsen U3 | 7,61 | 26 | 7,68 | 20 | 0,07 |
| Ochsen R3 | 7,44 | 53 | 7,62 | 48 | 0,18 |
| Ochsen E-P | 7,48 | 165 | 7,54 | 173 | 0,06 |
| Kühe R3 | 6,01 | 35 | 6,05 | 60 | 0,04 |
| Kühe O3 | 5,66 | 15 | 5,74 | 20 | 0,08 |
| Kühe E-P | 5,55 | 509 | 5,60 | 486 | 0,05 |
| Kalbinnen U3 | 7,41 | 36 | 7,70 | 41 | 0,29 |
| Kalbinnen R3 | 7,30 | 38 | 7,40 | 38 | 0,10 |
| Kalbinnen E-P | 7,26 | 240 | 7,38 | 191 | 0,12 |
| Kälber E-P | 10,84 | 22 | 10,21 | 37 | -0,63 |
| Jungrinder E-P | 7,69 | 181 | 7,77 | 282 | 0,08 |

Die Biorinder sind auch im Preisbericht unter Punkt 1) enthalten.

*) z.B. Mengenzuschläge, Klassifizierungskosten

Quelle: AMA

3) Verkaufspreise Teilstücke vom Rind bzw. Schwein (EUR/kg, exkl. USt.) ab Werk der meldepflichtigen Schlachthöfe und Zerlegebetriebe, Herkunft Österreich

| | 45. Woche 25 | 46. Woche 25 | 47. Woche 25 | 48. Woche 25 | Vorw. ± |
|--------------------------------|--------------|--------------|--------------|--------------|---------|
| Österreich | EUR/kg | EUR/kg | EUR/kg | EUR/kg | EUR/kg |
| Teilstücke vom Jungtier | | | | | |
| Vorderviertel (E-P) | 7,26 | 7,26 | 7,30 | 7,31 | 0,01 |
| Teilstücke vom Schwein | | | | | |
| Schlögel (S-P) | 2,11 | 2,17 | 2,17 | 2,15 | -0,02 |
| Bauch (S-P) | 2,76 | 2,82 | 2,80 | 2,83 | 0,03 |
| Schulter (S-P) | 2,00 | 1,95 | 1,94 | 1,89 | -0,05 |
| Karree (S-P) | 4,04 | 4,12 | 4,15 | 4,15 | 0,00 |

Quelle: AMA

4) Notierungspreise in EUR/kg (exkl. USt.):

| Schweinebörse Österreich | 20.11.25-26.11.25 | 27.11.25-03.12.25 | 04.12.25-10.12.25 |
|-----------------------------------------|-------------------|-------------------|-------------------|
| Mastschw. 56 % MFA (notiert frei Rampe) | 1,64 | 1,64 | 1,64 |
| Zuchten (notiert frei Rampe) | 0,92 | 0,92 | 0,92 |

| EZG Gut Streitdorf | 47. Woche 25 | 48. Woche 25 | 49. Woche 25 |
|-----------------------|--------------|--------------|--------------|
| ÖHYB-Ferkel bis 25 kg | 2,65 | 2,50 | 2,50 |

Quelle: Erzeugergemeinschaften

5) Schafpreise in EUR/kg (exkl. USt.) für Frischware:

| | 46. Woche 25 | 47. Woche 25 | 48. Woche 25 |
|--------------------------------|--------------|--------------|--------------|
| Schlachtlämmer (17 - 22 kg SG) | 7,87 | 7,83 | 7,87 |

*) Aus Datenschutzgründen darf der Preis nicht veröffentlicht werden.

Quelle: AMA

6) Verkaufspreise der Österr. Schaf- und Ziegenbörse in EUR/kg (exkl. USt.) für die 48. Woche 2025:

| Lebendpreise | Stück | Gesamtgewicht | Durchschnittspreis |
|---------------------------------|-------|---------------|--------------------|
| Lämmer Kategorie I | 1.059 | 40.392,00 | 3,61 |
| Lämmer Kategorie I (Bio) | 17 | 705,00 | 3,33 |
| Lämmer Kategorie II / III | 38 | 1.227,00 | 1,79 |
| Lämmer Kategorie II / III (Bio) | - | - | - |
| Altschafe / Altwidder | 164 | 11.703,80 | 0,92 |
| Altziegen / Altböcke | 34 | 68,40 | 0,84 |
| Kitze | 55 | 1.074,00 | 2,40 |
| Kitze (Bio) | - | - | - |
| Fleischpreise | Stück | Gesamtgewicht | Durchschnittspreis |
| Lämmer Kategorie I | 191 | 4.009,92 | 8,09 |
| Lämmer Kategorie I (Bio) | 106 | 2.185,03 | 8,40 |
| Lämmer Kategorie II / III | 6 | 91,00 | 5,78 |
| Lämmer Kategorie II / III (Bio) | 6 | 81,00 | 5,31 |
| Altschafe / Altwidder | 28 | 719,34 | 2,04 |
| Altziegen / Altböcke | - | - | - |
| Kitze | - | - | - |
| Kitze (Bio) | - | - | - |

Quelle: Österreichische Schaf- und Ziegenbörse reg. Gen. m. b. H.

7) Preis- bzw. Markterwartungen für Schlachtrinder in EUR/kg, exkl. USt.:

| Rinderbörse Österreich | 47. Woche 2025 | 48. Woche 2025 | 49. Woche 2025 |
|------------------------|----------------|----------------|----------------|
| Jungstier HK R2/3 | *) | *) | *) |
| Kalbin HK R3 | 6,65 | 6,65 | 6,65 |
| Kuh HK R2/3 | *) | *) | *) |
| Schlachtkälber HK R2/3 | 9,95 | 9,95 | 9,95 |

*) Notierung ausgesetzt

Quelle: rinderboerse.at

8) Marktpreise für Futtermittelmischungen in EUR/100kg, exkl. USt.:

| | August 2025 | September 2025 | Oktober 2025 |
|--------------------------------------------|-------------|----------------|--------------|
| Schweinemastfutter (Alleinfutter) GVO frei | 34,93 | 34,97 | 34,98 |
| Schweinemastfutter (Alleinfutter) GVO | 33,47 | 33,49 | 33,44 |

Gewichtete Durchschnittspreise; frei Betrieb; Mindestabnahmemenge ca. 3 Tonnen lose Staffel; **konventionelles** Futter, exkl. BIO-Ware

Quelle: AMA

B) Preisbericht – Zukauf EU* für 29. September 2025 bis 2. November 2025

1) Preise (EUR/kg, exkl. USt.) und Umsatzmengen (Stück) der meldepflichtigen Schlachthöfe

| | September 2025 | | Oktober 2025 | | ± Vormonat | Okt. 2024 |
|--------------------|----------------|--------|--------------|--------|------------|-----------|
| | EUR/kg | Stück | EUR/kg | Stück | EUR/kg | EUR/kg |
| Deutschland | | | | | | |
| Stierfleisch E-P | - | - | 6,31 | 4 | - | 4,36 |
| Kühe E-P | 6,24 | 28 | 5,72 | 27 | -0,52 | 3,79 |
| Schweine S-P ** | 1,97 | 39.909 | 1,80 | 48.745 | -0,17 | 2,05 |
| Slowenien | | | | | | |
| Jungstiere E-P | 6,86 | 154 | 6,99 | 141 | 0,13 | 4,93 |
| Stierfleisch E-P | 6,88 | 72 | 6,80 | 92 | -0,08 | 4,24 |
| Kühe E-P | 6,14 | 678 | 6,15 | 856 | 0,01 | 4,10 |
| Kalbinnen E-P | 6,68 | 56 | 6,78 | 98 | 0,10 | 4,60 |
| Schweine S-P ** | 2,12 | 3.010 | 1,99 | 1.755 | -0,13 | 2,23 |
| Tschechien | | | | | | |
| Jungstiere E-P | 6,95 | 510 | 7,02 | 1.408 | 0,07 | 5,09 |
| Stierfleisch E-P | 6,85 | 91 | 6,84 | 226 | -0,01 | 4,85 |
| Kühe E-P | 6,52 | 1.755 | 6,39 | 2.535 | -0,13 | 4,52 |
| Kalbinnen E-P | 6,46 | 516 | 6,46 | 730 | 0,00 | 4,51 |
| Ungarn | | | | | | |
| Jungstiere E-P | 6,84 | 252 | 6,97 | 255 | 0,13 | 5,08 |
| Stierfleisch E-P | 6,70 | 19 | 6,56 | 49 | -0,14 | 4,61 |
| Kühe E-P | 6,08 | 404 | 5,87 | 554 | -0,21 | 4,18 |
| Kalbinnen E-P | 6,46 | 148 | 6,32 | 193 | -0,14 | 4,54 |
| Schweine S-P ** | 2,08 | 2.877 | 1,90 | 3.078 | -0,18 | 2,10 |
| Slowakei | | | | | | |
| Jungstiere E-P | 6,78 | 5 | 6,95 | 70 | 0,17 | 4,99 |
| Stierfleisch E-P | - | - | 6,38 | 7 | - | - |
| Kühe E-P | 5,69 | 145 | 5,80 | 294 | 0,11 | 3,94 |
| Kalbinnen E-P | 6,19 | 74 | 6,17 | 117 | -0,02 | 3,86 |
| Kroatien | | | | | | |
| Kühe E-P | 5,68 | 138 | 5,38 | 120 | -0,30 | 3,69 |
| Kalbinnen E-P | - | - | 6,38 | 8 | - | - |

* Schlachttiere wurden aus EU-Staaten lebend zugekauft und in Österreich geschlachtet

** Abrechnung erfolgt nach Warmgewicht

Quelle: AMA

III MARKT ÖSTERREICH

C) Daten aus der Rinderdatenbank

| 2025 | Jän. | Feb. | März | April | Mai | Juni | Juli | Aug. | Sept. | Okt. | Nov. | Dez. | Jahr |
|------------------------------------------------------------|--------|--------|--------|--------|--------|--------|--------|--------|--------|--------|--------|------|---------|
| Schlachtungen bis 8 Monate | | | | | | | | | | | | | |
| AT ¹⁾ | ♂ | 3.102 | 2.877 | 2.863 | 3.070 | 2.699 | 2.085 | 1.743 | 1.584 | 1.670 | 1.967 | | 23.660 |
| | ♀ | 1.325 | 1.221 | 1.268 | 1.584 | 1.198 | 894 | 904 | 746 | 954 | 1.079 | | 11.173 |
| andere Länder ²⁾ | ♂ | 1 | 0 | 3 | 0 | 5 | 1 | 0 | 2 | 2 | 1 | | 15 |
| | ♀ | 0 | 0 | 1 | 0 | 0 | 0 | 6 | 1 | 3 | 0 | | 11 |
| Schlachtungen über 8 Monate | | | | | | | | | | | | | |
| AT ¹⁾ | ♂ | 18.618 | 17.760 | 21.911 | 22.674 | 19.240 | 19.618 | 19.693 | 17.845 | 19.713 | 21.039 | | 198.111 |
| | ♀ | 20.209 | 18.412 | 20.555 | 21.909 | 17.155 | 15.243 | 18.252 | 17.301 | 20.373 | 25.856 | | 195.265 |
| andere Länder ²⁾ | ♂ | 1.350 | 1.545 | 1.388 | 1.412 | 1.419 | 1.865 | 2.035 | 1.142 | 1.566 | 2.293 | | 16.013 |
| | ♀ | 5.553 | 4.675 | 3.799 | 3.254 | 3.224 | 4.645 | 5.363 | 4.325 | 5.080 | 5.799 | | 45.716 |
| Schlachtungen gesamt | | | | | | | | | | | | | |
| AT ¹⁾ | ♂ | 21.720 | 20.637 | 24.774 | 25.744 | 21.939 | 21.703 | 21.436 | 19.429 | 21.383 | 23.006 | | 221.771 |
| | ♀ | 21.534 | 19.633 | 21.823 | 23.493 | 18.353 | 16.137 | 19.156 | 18.047 | 21.327 | 26.935 | | 206.438 |
| | gesamt | 43.254 | 40.270 | 46.597 | 49.237 | 40.292 | 37.840 | 40.592 | 37.476 | 42.710 | 49.941 | | 428.209 |
| andere Länder ²⁾ | ♂ | 1.351 | 1.545 | 1.391 | 1.412 | 1.424 | 1.866 | 2.035 | 1.144 | 1.568 | 2.294 | | 16.028 |
| | ♀ | 5.553 | 4.675 | 3.800 | 3.254 | 3.224 | 4.645 | 5.369 | 4.326 | 5.083 | 5.799 | | 45.727 |
| | gesamt | 6.903 | 6.219 | 5.191 | 4.666 | 4.648 | 6.511 | 7.404 | 5.470 | 6.650 | 8.093 | | 61.755 |
| Versendungen und Exporte von Lebendrindern in Stück | | | | | | | | | | | | | |
| in EU-Länder | ♂ | 5.504 | 4.192 | 4.526 | 4.198 | 2.708 | 2.072 | 1.809 | 2.409 | 4.841 | 6.323 | | 38.582 |
| | ♀ | 3.455 | 2.703 | 3.145 | 3.493 | 2.904 | 1.640 | 1.371 | 2.419 | 3.578 | 4.628 | | 29.336 |
| Zugänge und Importe von Lebendrindern in Stück | | | | | | | | | | | | | |
| aus EU-Ländern | ♂ | 25 | 64 | 29 | 34 | 20 | 22 | 7 | 8 | 25 | 41 | | 275 |
| | ♀ | 54 | 58 | 45 | 75 | 198 | 117 | 22 | 75 | 114 | 87 | | 845 |

| Schlachtungen gesamt, getrennt nach Herkunftsländern für Jänner bis Oktober 2025 | | | | | | | | | | | | | | | | | | | | | |
|----------------------------------------------------------------------------------|------|------|--------|-------|------|------|------|-------|--------|------|------|------|------|------|------|------|------|-------|-------|------|--------|
| | BE | CH | CZ | DE | DK | EE | FR | HR | HU | IE | IT | LT | LU | LV | NL | PL | RO | SI | SK | UK | ges. |
| ♂ | 2 | 4 | 9.522 | 293 | 1 | 9 | 16 | 31 | 3.826 | 0 | 2 | 51 | 2 | 12 | 10 | 22 | 19 | 1.685 | 516 | 3 | 16.028 |
| ♀ | 0 | 16 | 22.719 | 749 | 40 | 2 | 124 | 1.721 | 9.565 | 3 | 28 | 1 | 8 | 11 | 27 | 14 | 33 | 7.396 | 3.261 | 10 | 45.727 |
| gesamt | 2 | 20 | 32.241 | 1.042 | 41 | 11 | 140 | 1.752 | 13.391 | 3 | 30 | 52 | 10 | 23 | 37 | 36 | 52 | 9.081 | 3.777 | 13 | 61.755 |
| in % | 0,00 | 0,03 | 52,21 | 1,69 | 0,07 | 0,02 | 0,23 | 2,84 | 21,68 | 0,00 | 0,05 | 0,08 | 0,02 | 0,04 | 0,06 | 0,06 | 0,08 | 14,70 | 6,12 | 0,02 | 100,00 |

1) Geburt und Schlachtung der Rinder in Österreich

2) Geburt der Rinder nicht in Österreich, geschlachtet in Österreich

AT= Österreich, ♂= männlich, ♀=weiblich, BE= Belgien, BG= Bulgarien, CH= Schweiz, CZ= Tschechien, DE= Deutschland, DK= Dänemark, EE= Estland, EL= Griechenland, ES= Spanien, FI= Finnland, FR= Frankreich, HR= Kroatien, HU= Ungarn, IE= Irland, IT= Italien, LT= Litauen, LU= Luxemburg, LV= Lettland, NL= Niederlande, PL= Polen, PT= Portugal, RO= Rumänien, SE= Schweden, SI= Slowenien, SK= Slowakei, UK= Vereinigtes Königreich.
 Quelle: AMA

D) Lebendvermarktung von Nutzkälbern, Jung- und Jährlingsrindern in Österreich

1) Männliche Nutzkälber zwischen 8 Tagen und vier Wochen in EUR/Stück (exkl. USt.)

| | 48. Woche 25 | | | 48. KW 24 |
|-------------------------------|--------------|-----------|-----------|-----------|
| | Stück | Ø Gewicht | EUR/Stück | EUR/Stück |
| Stierkälber - Milchrassen | 33 | 67,70 | 261,67 | 151,45 |
| Stierkälber - Fleischrassen*) | 307 | 77,13 | 549,16 | 340,20 |

*) Fleischrassen, Zweinutzungsrassen oder aus einer Kreuzung mit einer Fleischrasse

Quelle: AMA

2) Jungrinder und Jährlingsrinder in EUR/kg (exkl. USt.)

| | 48. Woche 25 | | | 48. KW 24 |
|----------------------------|--------------|-----------|--------|-----------|
| | Stück | Ø Gewicht | EUR/kg | EUR/kg |
| Jungrinder | 167 | 345,24 | 4,62 | 3,00 |
| Jährlingsrinder - männlich | - | - | - | 2,86 |
| Jährlingsrinder - weiblich | 18 | 436,45 | 3,85 | 2,56 |

Jungrinder: männlich und weiblich, 6 bis 11 Monate, zur Mastung; Jährlingsrinder: 12 bis 23 Monate, zur Mastung

Quelle: AMA

E) Zuchtrinderverkäufe

1) Versteigerungen, Nettopreise in EUR

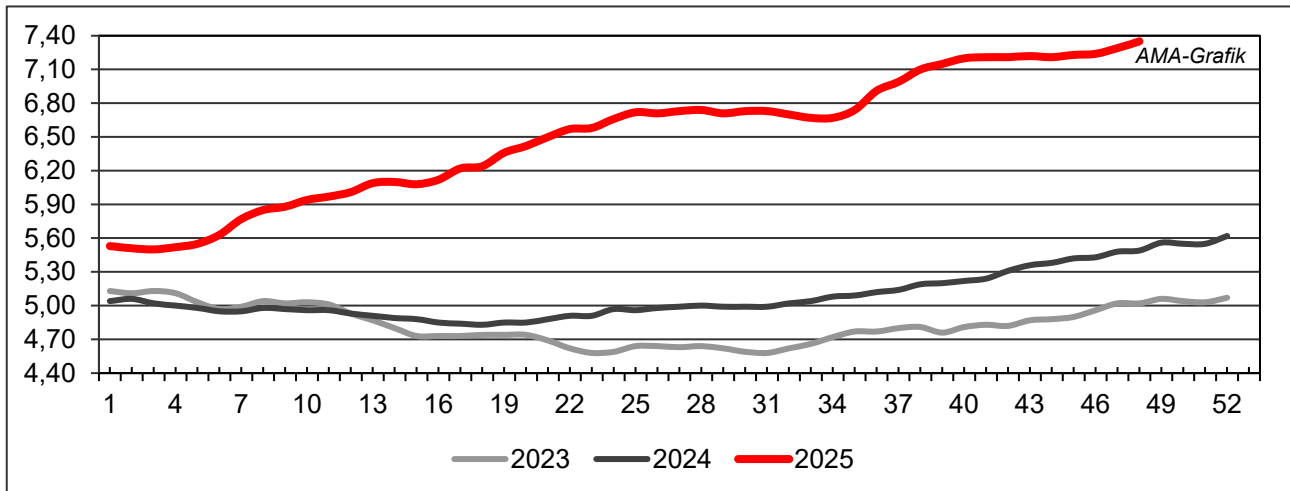
Bergland, am 27. November 2025

| | Rasse | aufgetrieben | verkauft | Durchschnittspreis |
|-------------|-----------|--------------|----------|--------------------|
| Kühe | Fleckvieh | - | 27 | 3.233,00 |
| Jungkühe | Fleckvieh | - | 117 | 3.085,00 |
| Zuchtkälber | Fleckvieh | 18 | 17 | 969,00 |
| Stiere | Pinzgauer | - | 35 | 3.141,00 |
| Kühe | Pinzgauer | - | 14 | 3.121,00 |
| Jungkühe | Pinzgauer | - | 16 | 2.709,00 |
| Zuchtkälber | Pinzgauer | 31 | 24 | 514,00 |
| Stiere | Holstein | - | 1 | 2.500,00 |
| Kühe | Holstein | - | 10 | 3.085,00 |
| Jungkühe | Holstein | - | 22 | 3.520,00 |
| Zuchtkälber | Holstein | 7 | 7 | 1.029,00 |

Quelle: Rinderzucht Salzburg

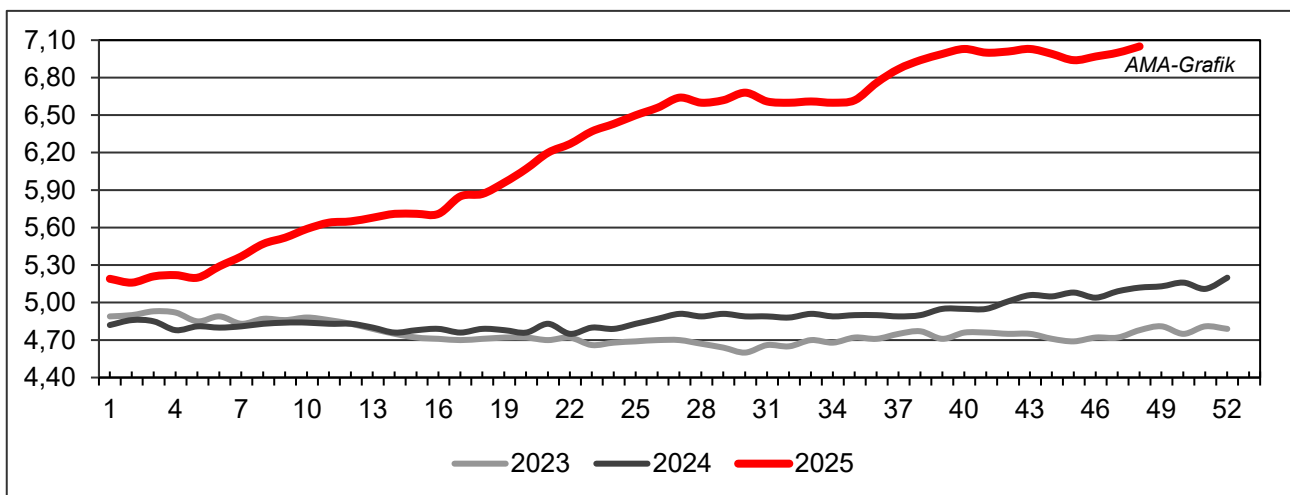
IV GRAFIK ÖSTERREICH

F) Schlachtstierpreise (E-P) in EUR/kg, exkl. USt.



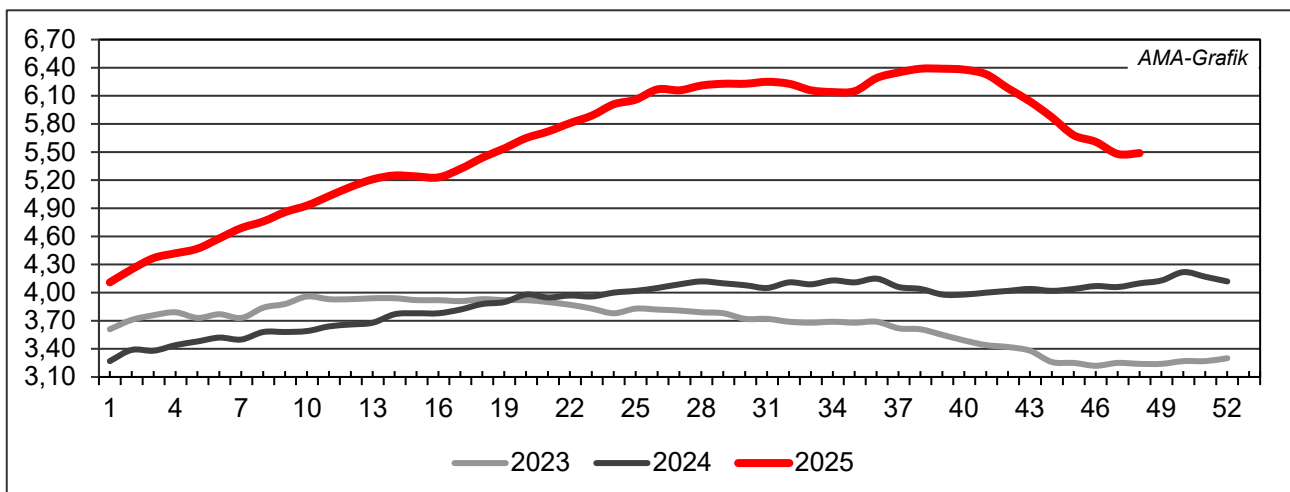
Quelle: AMA

G) Schlachtkalbinnenpreise (E-P) in EUR/kg, exkl. USt.



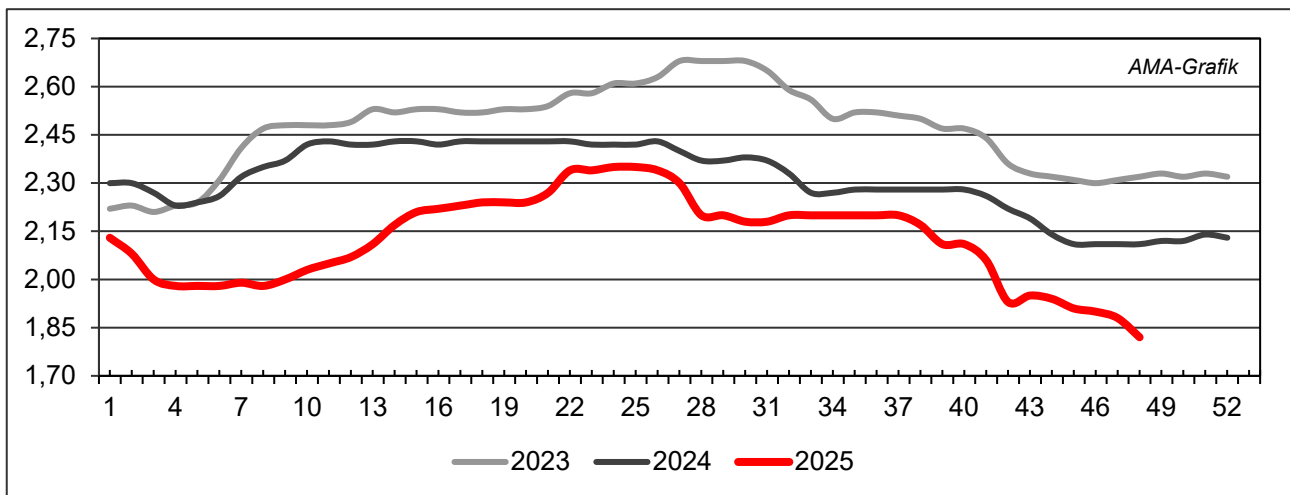
Quelle: AMA

H) Schlachtkuhpreise (E-P) in EUR/kg, exkl. USt.



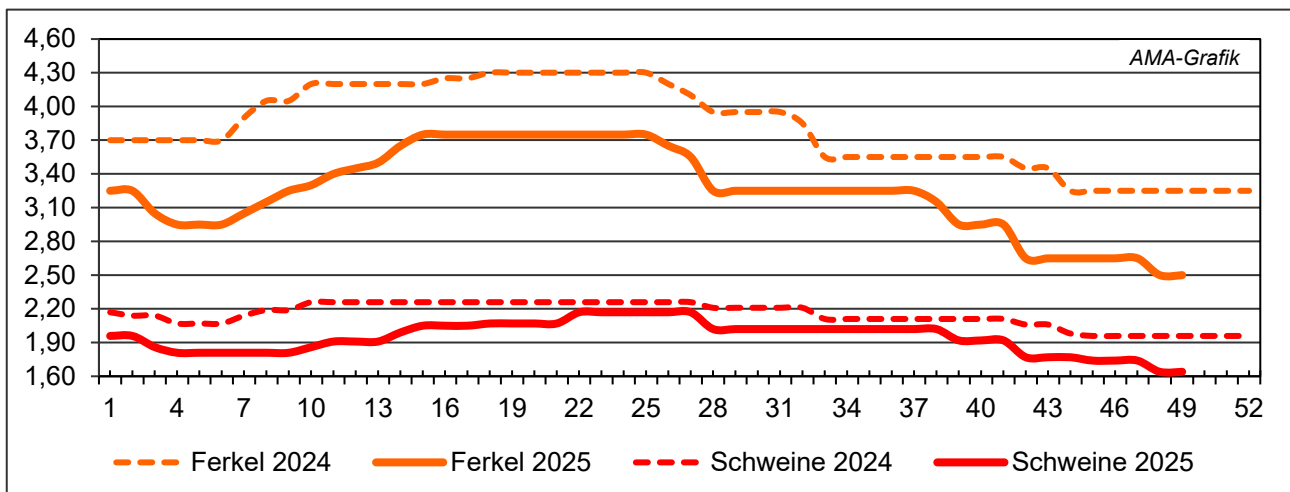
Quelle: AMA

I) Schweinehälftenpreise (S-P) in EUR/kg, exkl. USt.



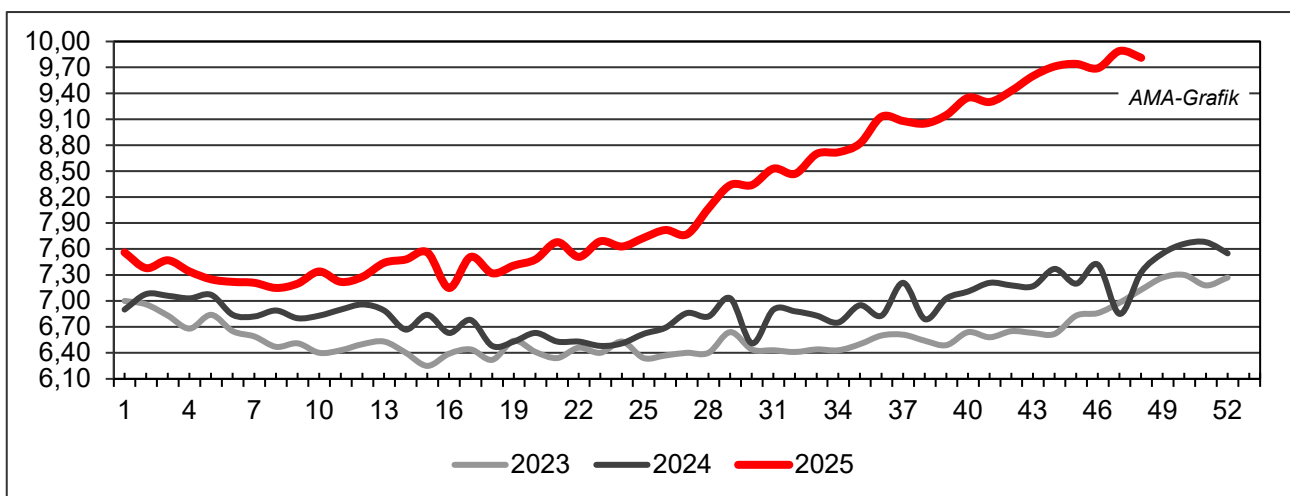
Quelle: AMA

J) Vergleich der Notierungspreise für Ferkel bzw. Schweine in EUR/kg, exkl. USt.



Quelle: Erzeugergemeinschaften

K) Schlachtkälberpreise in EUR/kg, exkl. USt.



Quelle: AMA

V MARKT UND PREISE INTERNATIONAL

L) EU-Preisspiegel für Schlachtvieh

1) Rinder (EUR/100 kg Schlachtgewicht, kalt)

| | Jungrinder R3 | | | Jungstiere R3 | | | Ochsen R3 | | | Kühe O3 | | | Kalbinnen R3 | | |
|--------------|---------------|--------|--------|---------------|--------|--------|-----------|--------|--------|---------|--------|--------|--------------|--------|--------|
| Woche bis: | 09.11. | 16.11. | 23.11. | 09.11. | 16.11. | 23.11. | 09.11. | 16.11. | 23.11. | 09.11. | 16.11. | 23.11. | 09.11. | 16.11. | 23.11. |
| Belgien | - | - | - | 669,25 | 666,88 | 664,50 | - | - | - | 619,58 | 611,39 | 612,19 | 703,75 | 704,38 | 705,13 |
| Bulgarien | - | - | - | 593,17 | 593,17 | 607,30 | - | - | - | 437,90 | 432,64 | 463,15 | 584,50 | 584,50 | 491,53 |
| Tschechien | - | - | - | 702,00 | 700,71 | 708,46 | - | - | - | 552,39 | 546,00 | 556,20 | 642,56 | 564,10 | 616,50 |
| Dänemark | 654,90 | 654,04 | 655,54 | 607,76 | 611,58 | 601,99 | 654,63 | 645,20 | 649,65 | 603,47 | 595,52 | 601,45 | 639,90 | 642,12 | 634,66 |
| Deutschland | - | - | - | 727,53 | 729,69 | 734,03 | 707,76 | 702,75 | 728,61 | 584,05 | 578,65 | 581,83 | 681,50 | 678,68 | 690,47 |
| Estland | - | - | - | - | - | - | - | - | - | 546,79 | 481,86 | 574,71 | - | - | - |
| Irland | 746,91 | 746,91 | 732,64 | 746,74 | 742,09 | 733,93 | 752,76 | 748,70 | 742,01 | 690,39 | 683,41 | 665,25 | 756,54 | 756,40 | 748,31 |
| Griechenland | - | 592,87 | 592,87 | - | 548,78 | 548,78 | - | - | - | - | 295,87 | 295,87 | - | - | - |
| Spanien | 722,29 | 730,10 | 735,18 | 745,62 | 739,99 | 742,32 | - | - | - | 570,24 | 552,68 | 581,03 | 753,49 | 755,37 | 755,81 |
| Frankreich | - | - | - | 722,00 | 725,00 | 726,00 | 728,00 | 728,00 | 732,00 | 657,00 | 653,00 | 650,00 | 741,00 | 743,00 | 745,00 |
| Kroatien | - | - | - | 692,36 | 697,59 | 693,77 | - | - | - | 424,91 | 424,91 | 490,56 | 669,94 | 664,11 | 670,26 |
| Italien | 663,58 | 790,44 | 790,44 | 494,87 | 729,31 | 729,31 | 602,50 | 638,10 | 638,10 | 583,02 | 590,57 | 590,57 | 794,48 | 788,84 | 788,84 |
| Zypern | - | - | - | - | - | - | - | - | - | - | - | - | - | - | - |
| Lettland | 541,66 | 491,66 | 491,66 | 611,78 | 611,78 | 611,78 | - | - | - | 485,06 | 527,40 | 537,60 | 589,66 | 589,66 | 534,66 |
| Litauen | - | - | - | 605,10 | 612,01 | 647,16 | - | - | - | 568,04 | 601,35 | 575,42 | 560,14 | 602,26 | 603,27 |
| Luxemburg | - | - | - | - | - | - | - | - | - | - | - | - | - | - | - |
| Ungarn | - | - | - | 750,49 | 754,53 | 756,79 | - | - | - | 479,21 | 498,59 | 534,80 | 450,36 | 456,24 | 497,71 |
| Malta | - | - | - | - | - | - | - | - | - | - | - | - | - | - | - |
| Niederlande | 660,00 | 660,00 | 660,00 | 682,00 | 262,00 | 262,00 | - | - | - | 620,00 | 618,00 | 618,00 | 667,00 | 461,00 | 461,00 |
| ÖSTERREICH | 764,70 | 766,00 | 764,71 | 720,49 | 721,03 | 727,40 | 726,82 | 727,78 | 735,71 | 554,73 | 567,58 | 528,79 | 699,73 | 699,01 | 698,83 |
| Polen | 718,01 | 708,89 | 708,51 | 723,65 | 756,61 | 741,33 | - | - | - | 602,34 | 630,94 | 623,99 | 695,44 | 713,14 | 703,32 |
| Portugal | 658,87 | 676,40 | 675,46 | 716,72 | 703,66 | 705,36 | 650,00 | 650,00 | 650,00 | 522,63 | 488,85 | 503,01 | 728,43 | 725,97 | 714,92 |
| Rumänien | - | - | - | 617,57 | 492,96 | 639,70 | 517,63 | 516,28 | 515,99 | 534,15 | 530,86 | 527,76 | 568,53 | 563,22 | 541,84 |
| Slowenien | 600,41 | 600,41 | 600,41 | 664,85 | 681,15 | 682,09 | 695,41 | 695,41 | 693,41 | 554,83 | 486,14 | 491,73 | 623,80 | 612,53 | 612,97 |
| Slowakei | - | - | - | - | 478,11 | - | - | - | - | - | 432,49 | 501,63 | - | - | - |
| Finnland | - | - | - | 584,31 | 594,58 | 601,90 | - | - | - | 526,75 | 525,13 | 535,21 | 572,38 | 595,55 | 602,88 |
| Schweden | 682,48 | 651,06 | 654,56 | 661,92 | 659,35 | 672,38 | 678,75 | 656,07 | 679,02 | 614,25 | 624,10 | 621,65 | 653,00 | 656,16 | 666,11 |
| EU | 708,17 | 715,41 | 719,29 | 715,08 | 718,15 | 719,16 | 740,97 | 737,40 | 735,90 | 606,96 | 607,26 | 607,64 | 723,99 | 724,29 | 725,76 |

Quelle: http://ec.europa.eu/agriculture/market-observatory/meat/beef/statistics_en.htm, Europäische Kommission

2) Marktpreis für geschlachtete Schafe (EUR/100 kg)

| | Woche bis: | 02.11.2025 | 09.11.2025 | 16.11.2025 | 23.11.2025 | Vorwoche ± |
|----------------|--------------|------------|------------|------------|------------|------------|
| SCHWERE LÄMMER | Belgien | 915,00 | 921,40 | 919,30 | 923,60 | 4,30 |
| | Deutschland | 1.000,18 | 1.017,61 | 963,22 | 1.017,48 | 54,26 |
| | Spanien | 977,60 | 996,40 | 1.038,10 | 1.080,10 | 42,00 |
| | Frankreich | 881,00 | 887,00 | 902,00 | 927,00 | 25,00 |
| | Kroatien | 1.269,23 | 1.286,56 | 1.275,06 | 1.263,95 | -11,11 |
| | Irland | 739,00 | 745,12 | 747,23 | 749,44 | 2,21 |
| | Italien | 849,00 | 886,00 | 892,00 | 894,00 | 2,00 |
| | Zypern | 873,00 | 874,00 | 879,00 | 884,00 | 5,00 |
| | Lettland | 694,42 | 683,02 | 598,40 | 640,70 | 42,30 |
| | Litauen | 703,07 | 668,05 | 639,97 | 694,67 | 54,70 |
| | Ungarn | 1.061,66 | 1.094,87 | 1.125,92 | 1.136,96 | 11,04 |
| | ÖSTERREICH | 779,00 | 800,00 | 787,00 | 783,00 | -4,00 |
| | Polen | - | - | - | 794,04 | - |
| | Portugal | 961,67 | 987,33 | 985,00 | 985,00 | 0,00 |
| | Rumänien | 618,77 | 393,27 | 729,24 | 715,80 | -13,44 |
| | Slowenien | 870,07 | 879,43 | 849,90 | 837,55 | -12,35 |
| | Finnland | 583,00 | 583,00 | 583,00 | 583,00 | 0,00 |
| | Schweden | 736,71 | 749,80 | 760,62 | 741,30 | -19,32 |
| | EU | 873,66 | 876,96 | 899,45 | 920,69 | 21,24 |
| LEICHTE LÄMMER | Bulgarien | 950,85 | - | 940,22 | 927,99 | -12,23 |
| | Griechenland | 889,18 | 881,00 | 892,47 | - | - |
| | Spanien | 1.048,00 | 1.075,70 | 1.147,40 | 1.170,90 | 23,50 |
| | Kroatien | 1.250,21 | 1.243,69 | 1.265,61 | 1.287,57 | 21,96 |
| | Italien | 1.019,00 | 1.045,00 | 1.047,00 | 1.061,00 | 14,00 |
| | Lettland | 581,71 | 568,83 | 605,90 | 581,29 | -24,61 |
| | Ungarn | - | - | - | - | - |
| | Portugal | 1.121,71 | 1.154,21 | 1.182,33 | 1.188,17 | 5,84 |
| | Slowenien | 856,03 | 855,94 | 895,00 | 890,74 | -4,26 |
| | EU | 969,81 | 979,31 | 1.008,14 | 1.017,91 | 9,77 |

Quelle: http://ec.europa.eu/agriculture/sheep-goats/presentations/index_en.htm, Europäische Kommission

3) Schweine, Klasse S (EUR/100 kg Schlachtgewicht, kalt)

| Woche bis: | 02.11.2025 | 09.11.2025 | 16.11.2025 | 23.11.2025 | Vorwoche ± |
|--------------|------------|------------|------------|------------|------------|
| Belgien | 165,63 | 165,80 | 165,53 | 164,03 | -1,50 |
| Tschechien | 180,36 | 180,17 | 180,98 | 180,37 | -0,61 |
| Dänemark | 180,49 | 163,12 | 180,25 | 180,22 | -0,03 |
| Deutschland | 182,92 | 182,47 | 182,44 | 176,35 | -6,09 |
| Griechenland | 210,99 | 204,10 | 205,40 | - | - |
| Spanien | 179,54 | 177,82 | 176,78 | 176,16 | -0,62 |
| Frankreich | 177,00 | 176,00 | 176,00 | 175,00 | -1,00 |
| Kroatien | 155,84 | 157,42 | 154,47 | 154,47 | 0,00 |
| Irland | 182,71 | 182,57 | 182,52 | 179,35 | -3,17 |
| Lettland | 185,83 | 183,26 | 185,40 | - | - |
| Litauen | 180,96 | 181,11 | 179,19 | 182,44 | 3,25 |
| Ungarn | 177,94 | 176,92 | 175,75 | 172,76 | -2,99 |
| Malta | - | - | - | - | - |
| Niederlande | 136,51 | 136,51 | 132,61 | - | - |
| ÖSTERREICH | 197,52 | 194,87 | 194,44 | 191,33 | -3,11 |
| Polen | 173,11 | 173,13 | 173,19 | 170,68 | -2,51 |
| Portugal | 184,44 | 182,44 | 181,44 | 181,13 | -0,31 |
| Rumänien | 182,97 | 178,48 | 175,49 | 170,19 | -5,30 |
| Slowenien | 198,80 | 197,20 | 195,25 | 194,50 | -0,75 |
| Slowakei | 167,14 | 166,08 | 166,16 | 165,95 | -0,21 |
| Finnland | 210,31 | 210,46 | 209,73 | 209,54 | -0,19 |
| Schweden | 264,07 | 261,18 | 262,59 | 262,04 | -0,55 |
| EU | 177,50 | 175,63 | 175,84 | 173,80 | -2,04 |

Quelle: http://ec.europa.eu/agriculture/market-observatory/meat/pigmeat/statistics_en.htm, Europäische Kommission

4) Schweine, Klasse E (EUR/100 kg Schlachtgewicht, kalt)

| Woche bis: | 02.11.2025 | 09.11.2025 | 16.11.2025 | 23.11.2025 | Vorwoche ± |
|--------------|---------------|---------------|---------------|---------------|--------------|
| Belgien | 161,36 | 161,85 | 161,60 | 159,49 | -2,11 |
| Bulgarien | 222,47 | 222,52 | 219,85 | 219,09 | -0,76 |
| Tschechien | 175,85 | 174,55 | 175,91 | 175,74 | -0,17 |
| Dänemark | 177,81 | 159,51 | 176,23 | 176,20 | -0,03 |
| Deutschland | 180,41 | 179,72 | 179,65 | 173,79 | -5,86 |
| Griechenland | 210,99 | 204,10 | 205,40 | - | - |
| Spanien | 173,29 | 172,09 | 172,47 | 170,41 | -2,06 |
| Frankreich | 171,00 | 169,00 | 169,00 | 168,00 | -1,00 |
| Kroatien | 156,13 | 152,21 | 148,29 | 148,29 | 0,00 |
| Irland | 181,89 | 181,82 | 181,91 | 178,77 | -3,14 |
| Zypern | 182,93 | 182,66 | 182,27 | 181,89 | -0,38 |
| Lettland | 187,81 | 187,78 | 186,07 | - | - |
| Litauen | 178,63 | 179,82 | 177,23 | 179,15 | 1,92 |
| Ungarn | 175,23 | 173,44 | 172,35 | 169,08 | -3,27 |
| Malta | - | - | - | - | - |
| Niederlande | 135,37 | 135,37 | 131,47 | - | - |
| ÖSTERREICH | 188,81 | 185,84 | 185,89 | 182,28 | -3,61 |
| Polen | 169,70 | 170,08 | 169,90 | 167,68 | -2,22 |
| Portugal | 185,12 | 183,12 | 182,12 | 182,12 | 0,00 |
| Rumänien | 183,82 | 178,71 | 175,59 | 172,38 | -3,21 |
| Slowenien | 183,46 | 181,36 | 179,97 | 178,66 | -1,31 |
| Slowakei | 181,27 | 180,81 | 182,76 | 178,40 | -4,36 |
| Finnland | 203,32 | 202,61 | 203,35 | 202,85 | -0,50 |
| Schweden | 258,76 | 256,45 | 258,13 | 257,95 | -0,18 |
| EU | 174,23 | 171,52 | 172,77 | 170,42 | -2,35 |

Quelle: http://ec.europa.eu/agriculture/market-observatory/meat/pigmeat/statistics_en.htm, Europäische Kommission

5) Ferkel (EUR/Stück)

| Woche bis: | 02.11.2025 | 09.11.2025 | 16.11.2025 | 23.11.2025 | Vorwoche ± |
|-------------|--------------|--------------|--------------|--------------|-------------|
| Belgien | 42,25 | 42,50 | 42,50 | 42,50 | 0,00 |
| Dänemark | 59,85 | 59,87 | 55,44 | 55,43 | -0,01 |
| Deutschland | 50,10 | 49,90 | 49,80 | 50,10 | 0,30 |
| Spanien | 46,87 | 49,01 | 50,40 | 50,81 | 0,41 |
| Frankreich | 37,75 | 37,75 | 41,25 | 40,50 | -0,75 |
| Kroatien | 90,94 | 99,44 | 98,95 | 98,95 | 0,00 |
| Italien | 93,20 | 90,50 | - | - | - |
| Lettland | 36,32 | 38,42 | 38,62 | - | - |
| Ungarn | - | - | 52,99 | 53,94 | 0,95 |
| Niederlande | 31,00 | 31,25 | 31,75 | -31,75 | -63,50 |
| Portugal | 60,00 | 60,00 | 60,00 | 60,00 | 0,00 |
| Finnland | 84,24 | 84,42 | 83,92 | 83,10 | -0,82 |
| Schweden | 106,26 | 105,50 | 102,62 | 105,33 | 2,71 |
| EU | 51,48 | 52,00 | 52,30 | 52,40 | 0,10 |

Quelle: http://ec.europa.eu/agriculture/market-observatory/meat/pigmeat/statistics_en.htm, Europäische Kommission

M) Preisentwicklung diverser Länder für Schlachtvieh

1) Deutschland gesamt: frei Schlachtstätte je kg SG in EUR ohne MwSt.

| Woche bis: | 09.11.2025 | 16.11.2025 | 23.11.2025 | 30.11.2025 | Vorw. ± |
|------------------|------------|------------|------------|------------|---------|
| Jungstiere U3 | 7,21 | 7,24 | 7,26 | 7,30 | 0,04 |
| Jungstiere R3 | 7,13 | 7,15 | 7,20 | 7,22 | 0,02 |
| Jungstiere O3 | 6,85 | 6,86 | 6,84 | 6,90 | 0,06 |
| Kalbinnen R3 | 6,68 | 6,65 | 6,77 | 6,84 | 0,07 |
| Kühe R3 | 6,05 | 5,98 | 6,00 | 6,06 | 0,06 |
| Kühe O3 | 5,73 | 5,67 | 5,70 | 5,82 | 0,12 |
| Kälber E-P | 7,64 | 7,74 | 7,79 | 7,83 | 0,04 |
| Schweine S | 1,79 | 1,79 | 1,73 | 1,70 | -0,03 |
| Schweine E | 1,76 | 1,76 | 1,70 | 1,67 | -0,03 |
| Lämmer, pauschal | 9,98 | 9,44 | 9,98 | 9,24 | -0,74 |

Quelle: Bundesministerium für Ernährung, Landwirtschaft und Verbraucherschutz (BLE, Deutschland)

2) Preise frei Schlachtstätte in Bayern*) (EUR/kg Schlachtgewicht)

| Woche bis: | 09.11.2025 | 16.11.2025 | 23.11.2025 | 30.11.2025 | Vorw. ± |
|----------------|------------|------------|------------|------------|---------|
| Jungstiere U3 | 7,14 | 7,21 | 7,30 | 7,36 | 0,06 |
| Jungstiere R3 | 7,07 | 7,16 | 7,27 | 7,34 | 0,07 |
| Jungstiere E-P | 7,09 | 7,15 | 7,24 | 7,34 | 0,10 |
| Kalbinnen U3 | 6,66 | 6,68 | 6,76 | 6,84 | 0,08 |
| Kalbinnen R3 | 6,64 | 6,64 | 6,72 | 6,78 | 0,06 |
| Kalbinnen E-P | 6,50 | 6,48 | 6,57 | 6,65 | 0,08 |
| Kühe U3 | 6,37 | 6,26 | 6,28 | 6,32 | 0,04 |
| Kühe R3 | 6,13 | 6,05 | 6,06 | 6,11 | 0,05 |
| Kühe E-P | 5,90 | 5,83 | 5,82 | 5,92 | 0,10 |
| Schweine E | 1,75 | 1,75 | 1,66 | 1,65 | -0,01 |
| Schweine S-P | 1,76 | 1,76 | 1,67 | 1,66 | -0,01 |

*) Abrechnung erfolgt bei Rindern und Schweinen nach Warmgewicht

Quelle: Bayerischer Bauernverband

3) Italien: Marktbericht Markt Modena - Preise in EUR/kg LG (exkl. USt.)

| Nutzkälber/Einsteller | 03.11.2025 | 10.11.2025 | 17.11.2025 | 24.11.2025 | 01.12.2025 |
|-------------------------------------|------------|------------|------------|------------|------------|
| Nutzkälber/Fleischrasse Extra Qual. | 6,65-7,35 | 6,55-7,25 | 6,40-7,10 | 6,35-7,05 | 6,30-7,00 |
| Nutzkälber/Fleischrasse | 4,68-5,45 | 4,58-5,35 | 4,43-5,20 | 4,38-5,15 | 4,33-5,10 |
| Einsteller/Limousin | - | 6,40-6,60 | 6,40-6,60 | 6,40-6,60 | 6,30-6,50 |
| Einsteller/Kreuzungen | - | 5,70-5,90 | 5,70-5,90 | 5,60-5,80 | 5,50-5,70 |
| Schlachtrinder/Jungstiere | 03.11.2025 | 10.11.2025 | 17.11.2025 | 24.11.2025 | 01.12.2025 |
| Limousin | 4,99-5,06 | 4,99-5,06 | 5,05-5,12 | 5,08-5,15 | 5,14-5,21 |
| Charolais u. Kreuzungen Extra Qual. | 4,73-4,81 | 4,73-4,81 | 4,79-4,87 | 4,82-4,90 | 4,88-4,96 |
| Schwarzbunte 1. Qual. | 3,21-3,31 | 3,21-3,31 | 3,27-3,37 | 3,30-3,40 | 3,36-3,46 |
| Schlachtrinder/Kalbinnen | 03.11.2025 | 10.11.2025 | 17.11.2025 | 24.11.2025 | 01.12.2025 |
| Limousin | 4,98-5,03 | 4,98-5,03 | 4,98-5,03 | 4,98-5,03 | 5,00-5,05 |
| Fleischrasse u. Kreuzungen | 4,64-4,69 | 4,64-4,69 | 4,64-4,69 | 4,64-4,69 | 4,64-4,69 |

Quelle: www.borsamercimodena.it, Borsa Merci di Modena

Marktbericht Markt Modena - Fleischpreise in EUR/kg

| Jungstierfleisch/Hälften | 03.11.2025 | 10.11.2025 | 17.11.2025 | 24.11.2025 | 01.12.2025 |
|---------------------------------|-------------------|-------------------|-------------------|-------------------|-------------------|
| Extra Qualität | 8,29-8,69 | 8,29-8,69 | 8,39-8,79 | 8,44-8,84 | 8,54-8,94 |
| 1. Qualität | 7,91-8,21 | 7,91-8,21 | 8,01-8,31 | 8,06-8,36 | 8,16-8,46 |
| 2. Qualität | 7,71-7,91 | 7,71-7,91 | 7,81-8,01 | 7,86-8,06 | 7,96-8,16 |
| Kalbinnenfleisch/Hälften | 03.11.2025 | 10.11.2025 | 17.11.2025 | 24.11.2025 | 01.12.2025 |
| Extra Qualität | 8,58-8,98 | 8,58-8,98 | 8,58-8,98 | 8,58-8,98 | 8,62-9,02 |
| 1. Qualität | 8,25-8,40 | 8,25-8,40 | 8,25-8,40 | 8,25-8,40 | 8,29-8,44 |
| 2. Qualität | 8,05-8,25 | 8,05-8,25 | 8,05-8,25 | 8,05-8,25 | 8,09-8,29 |

Quelle: www.borsamercimodena.it, Borsa Merci di Modena

4) Italien: Richtpreis Schlachtschweine in EUR/kg

| Notierung vom: | 13.11.2025 | 20.11.2025 | 27.11.2025 |
|----------------------------------|-------------------|-------------------|-------------------|
| Schlachtschweine 130 - 144 kg LG | - | 1,65 | 1,61 |

Quelle : www.listinicum.it, Commissione Unica Nazionale

5) Niederlande: Schweine und Ferkel in EUR/kg

| Woche bis: | 23.11.2025 | 30.11.2025 | 07.12.2025 |
|--------------------------------------------------------------------------------|-------------------|-------------------|-------------------|
| Vion, ab Hof, exkl. USt., in EUR/kg SG Basispreis 56 % MFA, Typ A, 78 - 100 kg | 1,38 | 1,38 | 1,30 |
| Ferkel (BestPigletPrice), EUR/Stück | 41,00 | 40,50 | 40,50 |

Quelle: VDE Varkenshandel

6) Dänemark: Produzentenpreise

| Woche bis: | 23.11.2025 | 30.11.2025 | 07.12.2025 |
|--------------------------------------|-------------------|-------------------|-------------------|
| Schlachtschweine, 61 % MFA in EUR/kg | 1,43 | 1,43 | 1,43 |

Quelle: Danish Crown

7) Frankreich: Schweine in EUR/kg SG, ab Hof

| Woche bis: | 23.11.2025 | 30.11.2025 | 07.12.2025 |
|---------------------------------------|-------------------|-------------------|-------------------|
| Frankreich, 56 % Fleischanteil Montag | 1,504 | 1,495 | 1,493 |
| Donnerstag | 1,495 | 1,494 | 1,490 |

Quelle : www.marche-porc-francais.com, Marché du Porc Français

8) Spanien: Mercolleida, Notierungen in EUR

| Woche bis: | 23.11.2025 | 30.11.2025 | 07.12.2025 |
|--------------------------------------------------|-------------------|-------------------|-------------------|
| Schweine in EUR/kg LG (Cerdo Selecto) | 1,37 | 1,33 | 1,31 |
| Ferkel (20 kg) in EUR/Stück (Precio Base Lleida) | 36,00 | 36,00 | 36,00 |

Quelle: Llotja de Bellpuig

Der Marktbericht Vieh und Fleisch erscheint wöchentlich.

Dieser Bericht ist auf der Webseite der
Agrarmarkt Austria (www.ama.at) im Internet verfügbar.

Die nächste Ausgabe wird voraussichtlich am 11. Dezember 2025 erscheinen.

Impressum

Informationen gemäß § 5 E-Commerce Gesetz und Offenlegung gemäß § 25 Mediengesetz

Medieninhaber, Herausgeber, Vertrieb: Agrarmarkt Austria

Redaktion: GB I/Abt. 3 – Referat 08

Dresdner Straße 70

1200 Wien

UID-Nr.: ATU16305503

Telefon: +43 50 3151-248, Fax: +43 50 3151-396, E-Mail: preismeldungen@ama.gv.at

Vertretungsbefugt:

Mag.^a Lena Karasz, Vorstandsmitglied für den Geschäftsbereich I

Dipl.-Ing. Günter Griesmayr, Vorstandsvorsitzender und Vorstandsmitglied für den Geschäftsbereich II

Die Agrarmarkt Austria ist eine gemäß § 2 AMA-Gesetz 1992, BGBl. Nr. 376/1992, eingerichtete juristische Person öffentlichen Rechts, deren Aufgaben in § 3 leg. cit. festgelegt sind. Sie unterliegt gemäß § 25 leg. cit. der Aufsicht des gemäß Bundesministeriengesetz 1986, BGBl. Nr. 76/1986, für Landwirtschaft zuständigen Mitglieds der Bundesregierung.

Hersteller: Eigendruck

Grafik/Layout: Agrarmarkt Austria; Bildnachweis: www.pixabay.com

Alle Angaben in dieser Publikation erfolgen trotz sorgfältiger Bearbeitung ohne Gewähr und ist eine Haftung der AMA und der Autorin bzw. des Autors ausgeschlossen.

Die hier veröffentlichten Beiträge sind urheberrechtlich geschützt. Es gelten die Lizenzbestimmungen der Creative Commons Lizenz CC BY 4.0 (<https://creativecommons.org/licenses/by/4.0/>). Die Weiterverwendung der veröffentlichten Informationen ist ausdrücklich gewünscht und erlaubt. Bitte beachten Sie die damit verbundene Verpflichtung zur korrekten Zitierung.