K-Ö
Gemäß des § 3 Abs. 1 Z 1 des AMA-Gesetzes 1992 (BGBl. Nr. 376/1992 i. d. g. F.)
Zertifiziertes Qualitätsmanagement-System nach ÖNORM EN ISO 9001 REG. Nr. 01537/0
Zertifiziertes Informationssicherheits-Managementsystem nach ÖNORM ISO/IEC 27001 REG Nr. 35/0
Zertifiziertes IT Service-Managementsystem nach ISO/IEC 20000-1 REG Nr. 45/0
Zertifiziertes Umweltmanagement-System nach EMAS REG Nr. AT-000680 und ÖNORM EN ISO 14001 REG Nr. 02982/0

AgrarMarkt Austria

www.ama.at

Dresdner Straße 70, 1200 Wien

Jahresbericht

VIEH UND FLEISCH | für das Jahr 2016

Jahresrückblick

Preis-und Produktionsübersicht

Grafiken Österreich

Markt und Preise International

Grafiken International

I N H A L T

I .....JAHRESRÜCKBLICK 3

II .....PREIS- UND PRODUKTIONSÜBERSICHT ÖSTERREICH.....4

III.....PREISBERICHT ÖSTERREICH.....6

IV.....GRAFIKEN ÖSTERREICH.....10

A) Schlachtstierpreise (E-P) 10
B) Schlachtkalbinnenpreise (E-P)..... 10
C) Schlachtkuhpreise (E-P) 10
D) Schweinehälftenpreise (S-P) 11
E) Vergleich der Notierungspreise für Ferkel bzw. Schweine 11
F) Schlachtkälberpreise..... 11

V.....MARKT UND PREISE INTERNATIONAL 12

G) EU-Preisspiegel für Schlachtvieh..... 12

VI.....GRAFIKEN INTERNATIONAL 21

H) Rindfleischproduktion EU-28 21
I) Schweinefleischproduktion EU-28 21
J) EU-Außenhandel..... 22

I JAHRESRÜCKBLICK

Jungstiere – Schlachtungen rückläufig

Im Jahr 2016 wurden in Österreich 271.000 Jungstiere geschlachtet. Im Vergleich zu 2015 war das ein Rückgang von 4,5 Prozent. Starke Schwankungen der Schlachtzahlen sind ein Kennzeichen des Rindermarktes, dieser befindet sich allerdings in einem kontinuierlichen Abwärtstrend, der 2016 den niedrigsten Wert der letzten 10 Jahre gebracht hat. Der Rinderbestand fiel 2016 auf 1.954.000 Stück. Dem gegenüber stehen stetig steigende Bestandszahlen pro Betrieb. 2016 standen durchschnittlich 32 Tiere bei einem Halter, ein neuer Höchstwert im langjährigen Vergleich. Die Rahmenbedingungen für den Jungstiermarkt waren von einer ruhigen Verbrauchernachfrage geprägt. Höhere Preisabschläge konnten über ein kleineres Jungstierangebot seitens der Produzenten abgefedert werden. Im Jahresmittel wurden von den Schlachtbetrieben 3,78 EUR/kg für Jungstiere bezahlt, ein Rückgang von 2,5 Prozent zu 2015. Der Selbstversorgungsgrad im Rinderbereich war mit 141 Prozent auch im Jahr 2016 hoch, allerdings rückläufig, gegenüber dem Vorjahr mussten 5 Prozentpunkte abgegeben werden.

Weibliche Schlachtrinder – Produktion wächst

Bei weiblichen Schlachtrindern wurden die Schlachtzahlen 2016 spürbar angehoben. Vor allem Kalbinnen verzeichneten mit einem Zuwachs von 4,3 Prozent ein überdurchschnittliches Plus zum Vorjahr. Der Vermarktung von **Schlachtkalbinnen** gewinnt seit Jahren an Bedeutung. Innerhalb von 10 Jahren stieg die Produktion von 94.000 auf 115.000 Stück. Bei Kühen waren ebenfalls steigende Schlachtzahlen zu beobachten. Im Jahr 2016 wurden 208.000 untersuchte Schlachtungen von den Veterinären gemeldet. Das ist der höchste Wert im langjährigen Vergleich, jedoch nur ein Zuwachs von einem Prozent zu 2015. Zum Markt: Die Nachfrage nach **Schlachtkühen** war leicht im Steigen, das Preisniveau konnte hingegen nicht auf dem Vorjahresniveau gehalten werden. Im Durchschnitt wurden 2,54 EUR für Kühe bezahlt, ein deutliches Minus von 5,5 Prozent. Schlachtkalbinnen wurden den Lieferanten mit durchschnittlich 3,46 EUR/kg vergütet und auch hier mussten die Produzenten Einbußen hinnehmen. Diese sind mit einem Minus von 2,2 Prozent aber etwas geringer als bei Kühen ausgefallen. **Der Schlachtkälbermarkt stand auch 2016 unter Druck.** Der ohnehin immer kleiner werdende Schlachtkälbermarkt ist 2016 weiter geschrumpft, es wurden nur noch knapp 60.000 Stück der Produktion zugeführt. Im Vergleich zum Vorjahr ist das ein Rückgang von 5,9 Prozent. Innerhalb von 10 Jahren gingen 45 Prozent der Erzeugung verloren. Die Preise für Schlachtkälber konnten sich behaupten, waren im Jahresverlauf aber stärkeren Schwankungen ausgesetzt. Im Mittel wurden 5,80 EUR/kg bezahlt, daraus ergab sich zum Vorjahr ein kleines Plus von 1,75 Prozent.

Schweine – Selbstversorgungsgrad bei 101 Prozent

Die Schweinproduktion kann in Österreich die Nachfrage noch decken. 2016 lag der Selbstversorgungsgrad bei 101 Prozent, im Vorjahr war dieser um 2 Prozentpunkte höher. Für die Schweinhalter verlief das Jahr 2016 etwas besser. Der starke Preisverfall des Jahres 2015 konnte zumindest teilweise ausgeglichen werden. Das Preisniveau des Jahres 2014 wurde allerdings klar verfehlt. In Zahlen: 2013 konnten die Mäster schlachtreife Schweine noch um 1,74 EUR/kg verkaufen, in den Folgejahren fiel der Preis auf 1,62 EUR/kg und 1,46 EUR/kg. Erst 2016 kam es mit 1,53 EUR/kg wieder zu einer leichten Erholung des Marktes, diese Entwicklung unterstreicht die schwierige wirtschaftliche Lage des Sektors. Im Jahr 2016 lag das Schlachtaufkommen bei 5.198.000 Stück, das entsprach einem Rückgang von 3,42 Prozent (184.000 Stück). Der Strukturwandel hat sich fortgesetzt: Im Jahr 2016 wurden in Österreich rd. 2,8 Mio. Schweine gehalten, gegenüber 2015 sank der Bestand um 2 Prozent. Wurden 2007 noch 77 Schweine pro Betreib gehalten, waren es 2016 bereits 115 Stück. Die Ferkelproduzenten blieben von der Entwicklung auf dem Schweinemarkt nicht verschont. 2016 kam es zwar zu einer leichten Erholung der **Ferkelnotierungen**, im Jahresmittel wurden wieder etwas mehr als 2 EUR/kg erreicht, das Niveau der Vorjahre wurde aber auch hier deutlich verfehlt.

II PREIS- UND PRODUKTIONSÜBERSICHT ÖSTERREICH

Frei Rampe Schlachthof Preis EUR/kg (ohne USt.) gem. Viehmeldeverordung

Jahr	STIERE		OCHSEN		KÜHE		KALBINNEN		KÄLBER	
	Preis EUR/kg	Schlachtung Stück	Preis EUR/kg	Schlachtung Stück	Preis EUR/kg	Schlachtung Stück	Preis EUR/kg	Schlachtung Stück	Preis EUR/kg	Schlachtung Stück
1991	3,75	389.384	3,72	13.246	2,95	197.414	3,52	86.514	4,99	170.326
1992	3,54	393.352	3,54	14.445	2,82	178.436	3,33	94.937	5,04	168.862
1993	3,52	370.421	3,53	13.361	2,87	146.929	3,30	81.594	5,23	158.250
1994	3,53	340.136	3,51	13.582	2,86	147.976	3,31	73.750	5,32	153.954
1995	2,83	312.494	2,88	12.368	2,24	139.261	2,73	68.623	4,72	119.364
1996	2,60	330.053	2,62	15.103	1,81	188.071	2,39	86.434	4,05	129.470
1997	2,75	302.175	2,63	16.129	1,88	177.757	2,42	90.925	3,92	137.889
1998	2,86	286.123	2,76	15.723	1,94	164.327	2,50	84.046	4,48	128.132
1999	2,76	296.645	2,66	15.987	1,81	167.076	2,40	81.785	4,58	106.869
2000	2,82	288.277	2,69	16.341	1,95	176.242	2,47	85.901	4,57	99.388
2001	2,44	284.431	2,30	21.348	1,62	198.266	2,08	97.160	4,09	115.370
2002	2,67	283.946	2,59	23.632	1,69	194.648	2,26	96.219	4,11	108.829
2003	2,69	270.825	2,61	27.479	1,70	189.669	2,27	95.465	4,48	101.513
2004	2,69	281.484	2,59	30.327	1,82	173.029	2,33	89.841	4,50	99.389
2005	3,01	281.051	2,89	28.130	2,09	170.585	2,58	85.932	4,60	88.540
2006	3,13	283.559	3,09	26.712	2,20	191.523	2,70	93.878	5,13	87.091
2007	3,03	285.749	3,12	26.078	2,20	183.643	2,71	93.895	5,14	86.009
2008	3,24	302.384	3,30	26.555	2,37	189.614	2,89	91.751	5,10	80.670
2009	3,17	297.743	3,21	29.882	2,11	197.527	2,79	94.465	4,95	80.166
2010	3,21	293.625	3,32	31.162	2,17	198.430	2,82	101.642	5,08	77.474
2011	3,58	289.342	3,66	32.619	2,56	192.592	3,12	100.600	5,46	73.336
2012	3,89	279.176	3,99	30.635	2,96	199.050	3,47	100.812	5,72	70.099
2013	3,83	291.617	3,95	30.015	2,86	198.018	3,55	103.622	5,91	69.097
2014	3,72	280.340	3,77	29.225	2,61	196.282	3,52	102.855	5,62	67.203
2015	3,88	284.188	3,96	30.853	2,69	205.806	3,54	110.573	5,70	63.754
2016	3,78	271.273	3,91	31.971	2,54	207.944	3,46	115.345	5,80	59.992

Quelle: AMA, Statistik Austria u. Bundesanstalt für Agrarwirtschaft

Frei Rampe Schlachthof Preis EUR/kg (ohne USt.) gem. Viehmeldeverordung

Jahr	RINDER GESAMT					SCHWEINE					SCHAFE				
	Preis EUR/kg	Schlachtung Stück	Tierbestand 1.000 Stk.	Tiere je Halter Stück	SV-Grad in %	Preis EUR/kg	Schlachtung Stück	Tierbestand 1.000 Stk.	Tiere je Halter Stück	SV-Grad in %	Preis EUR/kg	Schlachtung Stück	Tierbestand 1.000 Stk.	Tiere je Halter Stück	SV-Grad in %
1991	3,53	686.558	2.534,1	18,8	151	1,99	4.715.201	3.638,0	26,9	100	-	-	326,1	13,1	-
1992	3,36	681.170	2.400,7	18,5	156	2,03	4.731.906	3.719,7	28,4	101	-	-	312,0	13,7	-
1993	3,36	612.305	2.333,9	18,7	148	1,76	4.883.539	3.819,8	30,2	102	-	-	333,8	14,4	-
1994	3,36	575.444	2.328,5	19,4	144	1,79	4.863.902	3.729,0	31,3	105	-	-	342,1	15,4	-
1995	2,65	532.746	2.325,3	19,9	133	1,41	4.610.833	3.706,2	33,1	99	4,26	-	365,3	16,4	-
1996*	2,33	619.661	2.271,9	20,4	149	1,61	4.806.661	3.663,7	35,1	100	3,79	54.866	380,9	17,6	75
1997	2,42	586.986	2.197,9	20,4	140	1,66	4.868.679	3.679,9	36,6	103	3,88	67.462	383,7	18,4	79
1998	2,50	550.219	2.171,7	20,9	141	1,19	5.136.316	3.810,3	40,0	105	3,89	75.160	360,8	18,3	80
1999	2,41	561.493	2.152,8	21,2	140	1,12	5.297.006	3.433,0	39,8	107	3,91	77.833	352,3	17,6	80
2000	2,48	566.761	2.155,4	22,0	135	1,40	5.145.846	3.347,9	42,4	99	3,90	81.747	339,2	18,2	83
2001	2,06	601.205	2.118,5	22,5	152	1,69	5.028.898	3.440,4	45,7	102	4,11	89.564	320,5	18,0	83
2002	2,21	598.445	2.066,9	23,1	146	1,34	5.274.285	3.304,7	48,0	104	4,39	83.808	304,4	19,1	84
2003	2,24	583.438	2.052,0	23,2	142	1,24	5.309.799	3.244,9	51,2	104	4,48	90.503	328,6	20,4	85
2004	2,31	574.681	2.051,0	23,8	147	1,39	5.312.200	3.125,4	61,0	102	4,52	100.373	327,2	19,3	75
2005	2,59	565.698	2.010,7	24,3	140	1,42	5.239.428	3.169,5	58,3	100	4,53	102.821	325,7	20,2	74
2006	2,69	595.672	2.002,9	25,0	146	1,48	5.282.015	3.139,4	69,7	100	4,65	106.761	312,4	21,0	84
2007	2,64	589.365	2.000,2	25,8	147	1,35	5.520.160	3.286,3	69,1	101	4,63	108.374	351,3	21,4	75
2008	2,84	610.304	1.997,2	26,6	145	1,55	5.491.872	3.064,2	76,9	103	4,70	116.753	333,2	22,7	78
2009	2,69	619.617	2.026,3	27,6	142	1,41	5.537.389	3.137,0	82,6	106	5,01	121.547	344,7	23,6	72
2010	2,74	624.859	2.013,3	28,1	145	1,40	5.577.579	3.134,2	101,7	108	4,98	122.053	358,4	23,5	73
2011	3,11	615.153	1.976,5	28,4	150	1,54	5.555.567	3.004,9	97,1	108	5,12	127.089	361,2	23,9	79
2012	3,45	609.673	1.955,6	28,9	146	1,73	5.396.345	2.983,2	103,4	107	5,28	130.756	364,6	24,4	79
2013	3,37	623.272	1.939,4	29,5	146	1,74	5.396.038	2.895,8	108,4	106	5,29	140.266	357,4	24,8	81
2014	3,22	608.702	1.961,2	30,9	148	1,62	5.376.923	2.868,2	111,9	103	5,26	144.520	349,1	25,3	77
2015	3,32	631.420	1.957,6	31,7	146	1,46	5.381.689	2.845,4	109,1	103	5,43	136.256	353,7	25,0	75
2016	3,20	626.533	1.954,4	32,3	141	1,53	5.197.563	2.792,8	115,3	101	5,60	130.740	378,4	25,9	74

Quelle: AMA, Statistik Austria u. Bundesanstalt für Agrarwirtschaft

* SV-Grad bis 1995 von BAWI, ab 1996 von Statistik Austria

III PREISBERICHT ÖSTERREICH

Frei Rampe Schlachthofpreise in Österreich - Monatsdurchschnittspreise in EUR exkl. USt

JUNGSTIERE - Durchschnitt aller Klassen E-P in EUR je kg Schlachtgewicht											
	2007	2008	2009	2010	2011	2012	2013	2014	2015	2016	2017
Jänner	3,16	3,28	3,40	3,27	3,63	3,84	4,08	3,88	3,96	4,00	3,99
Februar	3,17	3,29	3,37	3,26	3,67	3,89	4,08	3,83	3,96	3,93	3,93
März	3,14	3,24	3,33	3,20	3,58	3,87	4,02	3,78	3,98	3,81	3,87
April	3,06	3,15	3,18	3,10	3,51	3,79	3,90	3,68	3,87	3,63	3,78
Mai	2,92	3,11	3,04	3,04	3,41	3,74	3,70	3,61	3,79	3,55	3,72
Juni	2,84	3,13	3,03	3,03	3,28	3,74	3,71	3,59	3,75	3,54	3,72
Juli	2,82	3,12	3,01	3,00	3,36	3,77	3,70	3,59	3,74	3,56	3,75
August	2,92	3,25	3,07	3,11	3,49	3,92	3,64	3,61	3,76	3,67	3,87
September	3,02	3,29	3,13	3,18	3,62	4,01	3,72	3,68	3,83	3,80	3,95
Oktober	3,05	3,32	3,12	3,27	3,71	4,02	3,76	3,71	3,93	3,87	4,02
November	3,13	3,29	3,16	3,42	3,83	4,04	3,81	3,82	3,98	3,96	
Dezember	3,20	3,38	3,21	3,61	3,81	4,09	3,87	3,93	4,03	4,01	
Jahr	**3,03**	**3,24**	**3,17**	**3,21**	**3,58**	**3,89**	**3,83**	**3,72**	**3,88**	**3,78**	

OCHSEN - Durchschnitt aller Klassen E-P in EUR je kg Schlachtgewicht											
	2007	2008	2009	2010	2011	2012	2013	2014	2015	2016	2017
Jänner	3,18	3,33	3,37	3,29	3,66	3,96	4,17	3,91	3,99	3,95	4,05
Februar	3,17	3,44	3,41	3,32	3,72	3,97	4,15	3,83	4,00	3,89	4,02
März	3,13	3,31	3,33	3,24	3,60	3,93	4,11	3,78	4,01	3,92	4,04
April	3,12	3,22	3,18	3,19	3,53	3,94	4,04	3,64	3,93	3,86	4,00
Mai	3,00	3,21	3,06	3,15	3,53	3,79	3,87	3,64	3,87	3,75	4,03
Juni	3,06	3,27	3,10	3,18	3,37	3,84	3,81	3,63	3,91	3,82	4,07
Juli	3,02	3,21	3,10	3,36	3,50	3,91	3,89	3,71	3,87	3,87	4,09
August	3,13	3,35	3,15	3,17	3,63	4,05	3,72	3,72	3,95	3,83	4,14
September	3,15	3,34	3,25	3,29	3,72	4,13	3,95	3,74	3,88	3,96	4,17
Oktober	3,13	3,32	3,14	3,34	3,74	4,05	3,81	3,68	3,98	3,97	4,22
November	3,13	3,31	3,23	3,44	3,87	4,11	3,81	3,85	4,00	3,97	
Dezember	3,24	3,35	3,19	3,62	3,86	4,13	3,88	3,93	4,03	4,05	
Jahr	**3,12**	**3,30**	**3,21**	**3,32**	**3,66**	**3,99**	**3,95**	**3,77**	**3,96**	**3,91**	

Quelle: AMA

KÜHE - Durchschnitt aller Klassen E-P in EUR je kg Schlachtgewicht											
	2007	2008	2009	2010	2011	2012	2013	2014	2015	2016	2017
Jänner	2,19	2,26	2,26	2,11	2,31	2,72	2,97	2,60	2,51	2,57	2,64
Februar	2,20	2,32	2,19	2,13	2,36	2,83	3,00	2,61	2,68	2,56	2,68
März	2,24	2,37	2,26	2,17	2,47	2,89	3,05	2,69	2,82	2,53	2,74
April	2,19	2,40	2,17	2,18	2,53	2,92	3,06	2,72	2,88	2,51	2,82
Mai	2,22	2,47	2,20	2,19	2,61	2,98	3,01	2,76	2,92	2,50	2,92
Juni	2,21	2,51	2,18	2,26	2,56	3,06	3,07	2,80	2,90	2,61	2,99
Juli	2,14	2,43	2,14	2,18	2,62	3,09	3,08	2,78	2,87	2,64	2,96
August	2,24	2,46	2,15	2,19	2,67	3,11	2,77	2,69	2,74	2,58	2,91
September	2,26	2,44	2,02	2,17	2,63	3,08	2,74	2,57	2,61	2,53	2,92
Oktober	2,23	2,37	1,96	2,12	2,57	2,93	2,63	2,47	2,56	2,45	2,84
November	2,15	2,22	1,97	2,13	2,66	2,92	2,53	2,39	2,55	2,49	
Dezember	2,15	2,25	1,98	2,22	2,58	2,93	2,53	2,47	2,46	2,53	
Jahr	**2,20**	**2,37**	**2,11**	**2,17**	**2,56**	**2,96**	**2,86**	**2,61**	**2,69**	**2,54**	

KALBINNEN - Durchschnitt aller Klassen E-P in EUR je kg Schlachtgewicht											
	2007	2008	2009	2010	2011	2012	2013	2014	2015	2016	2017
Jänner	2,72	2,83	2,88	2,79	3,08	3,27	3,63	3,53	3,54	3,53	3,54
Februar	2,74	2,87	2,87	2,83	3,10	3,36	3,63	3,54	3,56	3,51	3,51
März	2,70	2,85	2,85	2,78	3,05	3,33	3,62	3,54	3,58	3,50	3,50
April	2,69	2,84	2,77	2,74	3,03	3,38	3,60	3,51	3,56	3,39	3,50
Mai	2,66	2,88	2,74	2,72	3,05	3,42	3,53	3,51	3,51	3,36	3,50
Juni	2,67	2,95	2,75	2,76	3,03	3,50	3,56	3,51	3,56	3,41	3,54
Juli	2,68	2,91	2,77	2,75	3,12	3,51	3,60	3,53	3,56	3,43	3,56
August	2,75	2,99	2,83	2,85	3,21	3,60	3,48	3,56	3,57	3,46	3,63
September	2,77	2,97	2,82	2,88	3,20	3,63	3,54	3,52	3,56	3,50	3,69
Oktober	2,74	2,98	2,75	2,87	3,18	3,56	3,49	3,51	3,54	3,49	3,68
November	2,72	2,83	2,74	2,87	3,21	3,58	3,47	3,48	3,52	3,47	
Dezember	2,73	2,85	2,75	2,99	3,19	3,56	3,50	3,52	3,49	3,52	
Jahr	**2,71**	**2,89**	**2,79**	**2,82**	**3,12**	**3,47**	**3,55**	**3,52**	**3,54**	**3,46**	

Quelle: AMA

KÄLBER - in EUR je kg Schlachtgewicht											
	2007	2008	2009	2010	2011	2012	2013	2014	2015	2016	2017
Jänner	5,06	5,38	5,11	5,05	5,43	5,68	6,13	5,85	5,94	5,94	6,13
Februar	4,88	5,13	4,91	4,95	5,32	5,59	5,85	5,55	5,59	5,75	6,05
März	4,93	5,27	4,92	5,07	5,30	5,60	5,85	5,37	5,50	5,74	5,97
April	4,79	4,93	4,78	4,81	5,37	5,37	5,74	5,33	5,38	5,39	5,89
Mai	4,59	4,75	4,65	4,72	5,19	5,32	5,64	5,23	5,24	5,40	5,73
Juni	4,36	4,62	4,57	4,65	5,10	5,30	5,49	5,18	5,29	5,39	5,75
Juli	4,43	4,70	4,59	4,72	5,09	5,28	5,65	5,33	5,42	5,53	5,88
August	4,77	4,87	4,75	4,84	5,38	5,57	5,73	5,51	5,55	5,66	6,01
September	5,15	5,10	5,05	5,10	5,54	5,95	5,96	5,68	5,82	5,90	6,27
Oktober	5,61	5,26	5,09	5,36	5,64	6,10	6,14	5,87	5,89	6,03	6,21
November	5,56	5,38	5,16	5,39	5,85	6,31	6,25	6,05	6,07	6,19	
Dezember	5,80	5,43	5,40	5,75	6,03	6,42	6,37	6,25	6,34	6,37	
Jahr	**5,14**	**5,10**	**4,95**	**5,08**	**5,46**	**5,72**	**5,91**	**5,62**	**5,70**	**5,80**	

SCHWEINEHÄLFTEN - Durchschnitt aller Klassen S-P in EUR je kg Schlachtgewicht											
	2007	2008	2009	2010	2011	2012	2013	2014	2015	2016	2017
Jänner	1,25	1,33	1,37	1,28	1,35	1,52	1,67	1,61	1,41	1,31	1,58
Februar	1,31	1,38	1,36	1,36	1,45	1,63	1,70	1,61	1,50	1,33	1,58
März	1,29	1,46	1,37	1,34	1,52	1,66	1,72	1,63	1,54	1,33	1,63
April	1,27	1,43	1,41	1,33	1,58	1,71	1,71	1,67	1,52	1,32	1,78
Mai	1,32	1,57	1,43	1,40	1,58	1,68	1,61	1,67	1,45	1,42	1,83
Juni	1,38	1,68	1,47	1,50	1,54	1,67	1,70	1,75	1,50	1,59	1,85
Juli	1,46	1,72	1,52	1,47	1,57	1,65	1,80	1,73	1,47	1,70	1,82
August	1,47	1,78	1,54	1,50	1,55	1,81	1,91	1,69	1,48	1,71	1,80
September	1,46	1,76	1,47	1,42	1,54	1,95	1,89	1,63	1,57	1,74	1,74
Oktober	1,37	1,67	1,33	1,38	1,55	1,92	1,81	1,48	1,49	1,66	1,61
November	1,31	1,49	1,32	1,39	1,60	1,82	1,71	1,52	1,35	1,61	
Dezember	1,33	1,46	1,29	1,45	1,61	1,71	1,71	1,47	1,29	1,62	
Jahr	**1,35**	**1,55**	**1,41**	**1,40**	**1,54**	**1,73**	**1,74**	**1,62**	**1,46**	**1,53**	

Quelle: AMA

SCHAFE - Schlachtlämmer in EUR je kg Schlachtgewicht											
	2007	2008	2009	2010	2011	2012	2013	2014	2015	2016	2017
Jänner	4,68	4,64	5,05	5,02	5,11	5,22	5,40	5,37	5,36	5,46	5,73
Februar	4,67	4,64	5,05	5,00	5,03	5,26	5,28	5,34	5,35	5,53	5,72
März	4,65	4,68	5,04	5,11	5,12	5,33	5,41	5,30	5,42	5,52	5,66
April	4,69	4,68	5,06	5,11	5,16	5,39	5,33	5,40	5,43	5,63	5,72
Mai	4,64	4,67	4,97	4,94	5,02	5,26	5,23	5,19	5,40	5,56	5,64
Juni	4,64	4,65	4,97	4,96	5,07	5,28	5,17	5,21	5,27	5,60	5,60
Juli	4,62	4,65	4,93	4,81	4,94	5,12	5,15	5,06	5,39	5,61	5,57
August	4,61	4,64	4,88	4,92	4,99	5,19	5,23	5,09	5,40	5,57	5,60
September	4,60	4,63	4,97	4,83	5,18	5,24	5,32	5,34	5,37	5,51	5,74
Oktober	4,60	4,64	4,96	5,05	5,17	5,28	5,16	5,27	5,33	5,80	5,83
November	4,60	4,96	5,06	5,03	5,26	5,42	5,40	5,35	5,42	5,69	
Dezember	4,64	4,95	5,14	4,98	5,38	5,37	5,42	5,24	5,60	5,72	
Jahr	**4,63**	**4,70**	**5,01**	**4,98**	**5,12**	**5,28**	**5,29**	**5,26**	**5,43**	**5,60**	

Quelle:AMA

IV GRAFIKEN ÖSTERREICH

A) Schlachtstierpreise (E-P) in EUR/kg, exkl. USt.

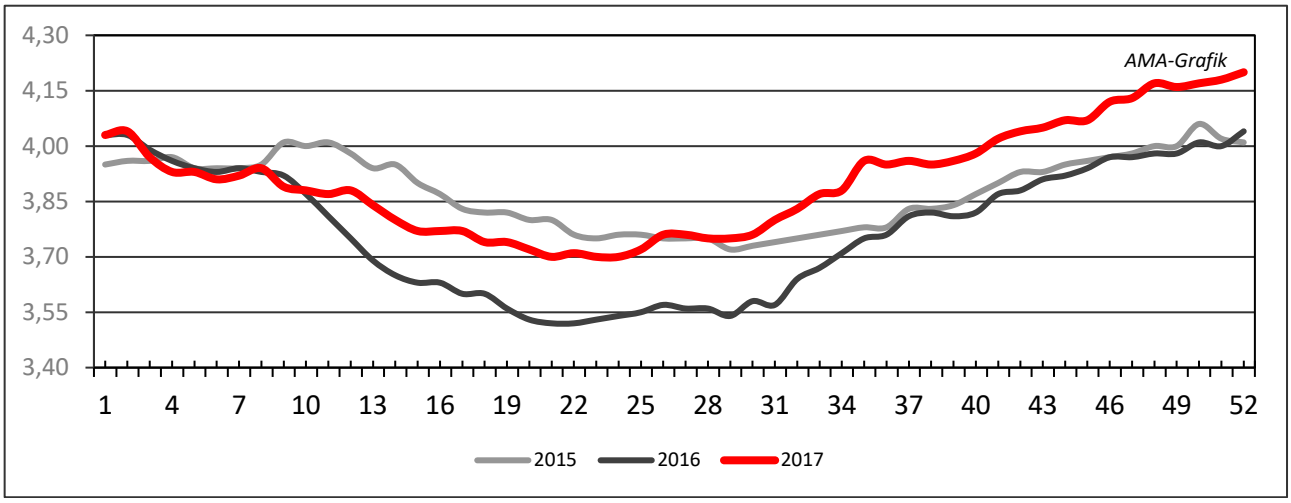

Quelle: AMA

B) Schlachtkalbinnenpreise (E-P) in EUR/kg, exkl. USt.

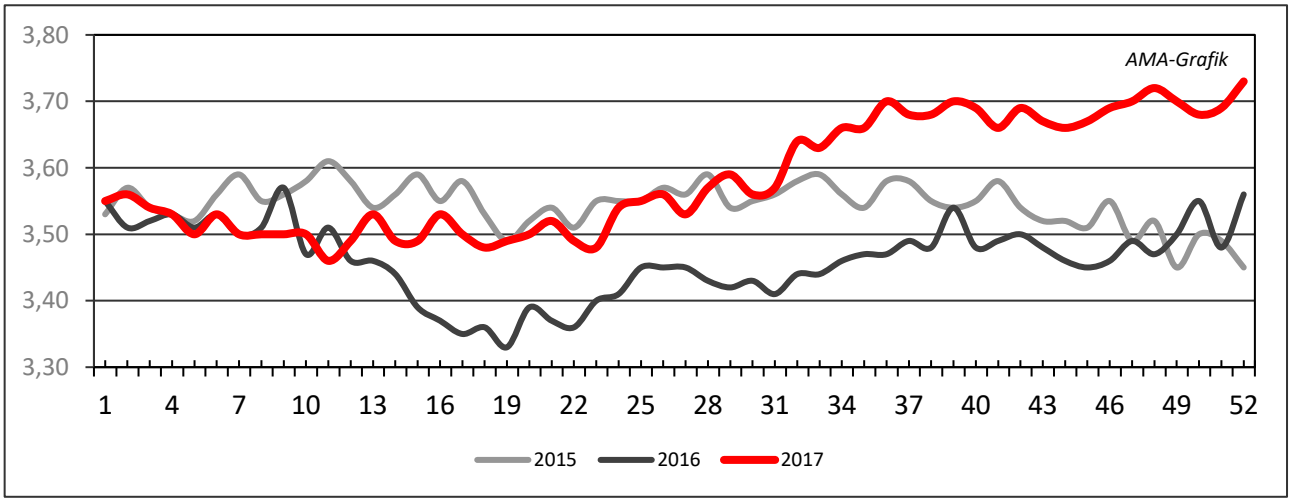

Quelle: AMA

C) Schlachtkuhpreise (E-P) in EUR/kg, exkl. USt.

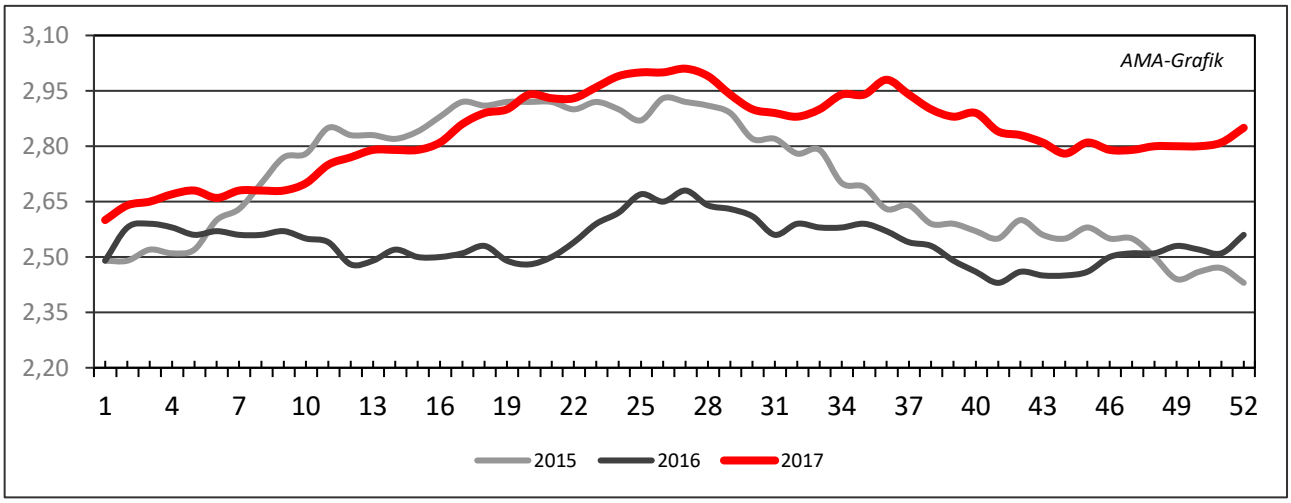

Quelle: AMA

D) Schweinehälftenpreise (S-P) in EUR/kg, exkl. USt.

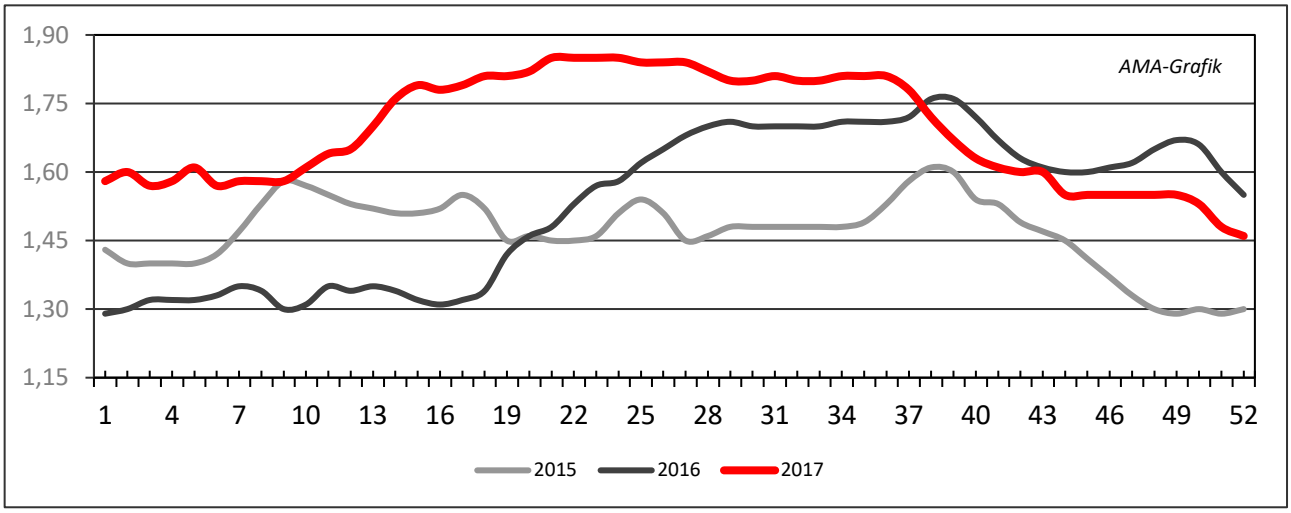

Quelle: AMA

E) Vergleich der Notierungspreise für Ferkel bzw. Schweine in EUR/kg, exkl. USt.

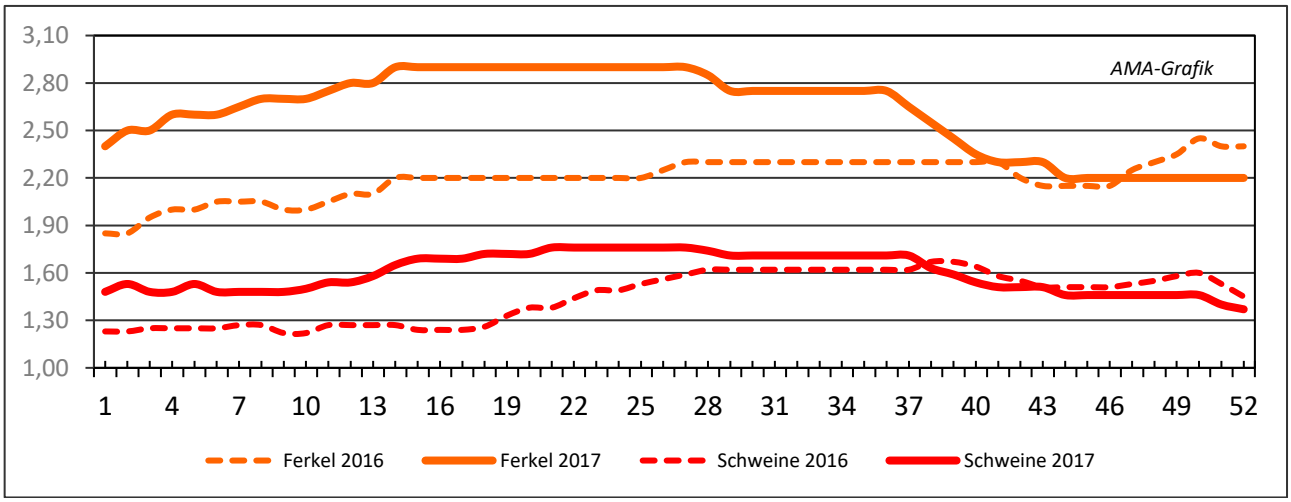

Quelle: Erzeugergemeinschaften

F) Schlachtkälberpreise in EUR/kg, exkl. USt.

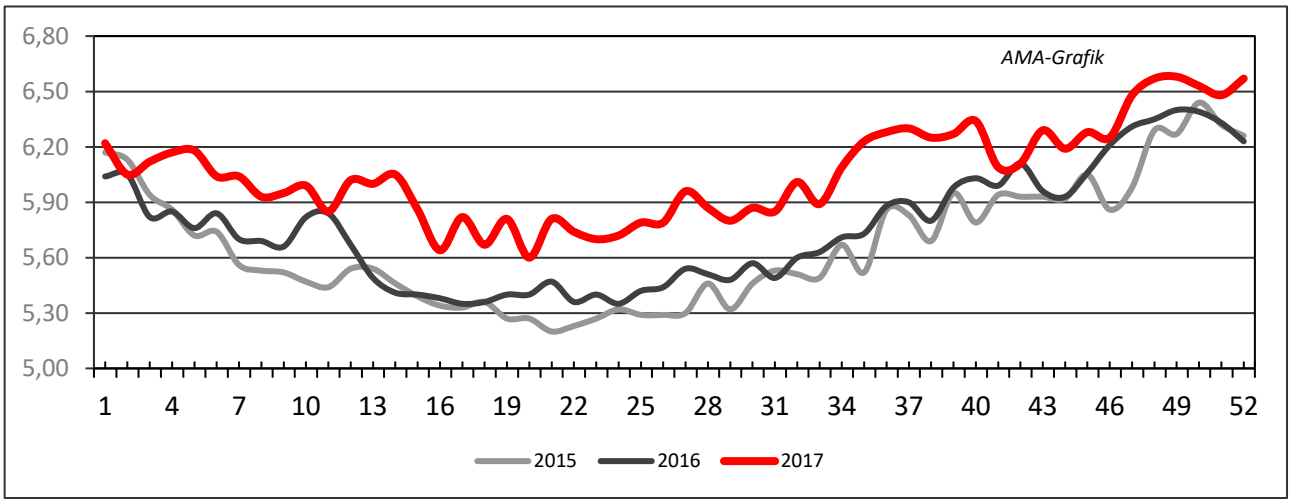

Quelle: AMA

V MARKT UND PREISE INTERNATIONAL

G) EU-Preisspiegel für Schlachtvieh

Jungstiere R3 in Euro je kg Kaltschlachtgewicht

	Belgien			Tschechien			Dänemark			Deutschland		
	2015	2016	2017	2015	2016	2017	2015	2016	2017	2015	2016	2017
Jänner	2,77	2,96	2,90	3,18	3,27	3,28	3,79	3,83	3,66	3,89	3,99	3,85
Februar	2,87	2,96	2,89	3,25	3,29	3,32	3,80	3,85	3,69	3,98	3,92	3,85
März	2,91	2,96	2,89	3,32	3,30	3,30	3,84	3,85	3,68	3,92	3,76	3,78
April	2,97	2,89	2,90	3,30	3,28	3,31	3,91	3,78	3,65	3,84	3,68	3,68
Mai	3,02	2,86	2,96	3,29	3,26	3,36	3,89	3,71	3,60	3,74	3,50	3,66
Juni	3,04	2,90	2,98	3,31	3,23	3,38	3,90	3,66	3,64	3,76	3,48	3,68
Juli	2,98	2,90	2,96	3,32	3,22	3,40	3,81	3,57	3,63	3,71	3,45	3,69
August	2,97	2,92	2,97	3,26	3,22	3,41	3,89	3,58	3,68	3,78	3,61	3,87
September	2,93	2,95	2,98	3,23	3,26	3,40	3,85	3,59	3,72	3,82	3,66	3,91
Oktober	2,96	2,96	2,98	3,24	3,26	3,42	3,84	3,59	3,75	3,88	3,70	4,01
November	2,99	2,91	3,00	3,27	3,28	3,44	3,84	3,61	3,78	3,95	3,80	4,11
Dezember	3,00	2,90		3,26	3,27		3,85	3,61		4,02	3,90	
Jahr	**2,95**	**2,92**		**3,27**	**3,26**		**3,85**	**3,69**		**3,86**	**3,70**	

	Estland			Irland			Griechenland			Spanien		
	2015	2016	2017	2015	2016	2017	2015	2016	2017	2015	2016	2017
Jänner	2,87	3,05	3,32	3,84	3,65	3,62	4,37	4,27	4,15	3,67	3,72	3,72
Februar	3,09	3,09	3,24	3,96	3,63	3,62	4,35	4,24	4,25	3,74	3,78	3,76
März	3,02	3,06	3,21	3,94	3,65	3,67	4,32	4,37	4,24	3,78	3,78	3,74
April	3,04	3,16	3,38	4,00	3,76	3,82	4,32	4,30	4,27	3,68	3,72	3,72
Mai	2,71	3,16	3,47	4,01	3,85	3,96	4,32	4,36	4,33	3,59	3,66	3,74
Juni	3,11	3,24	3,43	4,11	3,93	3,99	4,31	4,41	4,34	3,54	3,63	3,76
Juli	3,19	3,22	3,51	4,14	3,79	3,92	4,33	4,28	4,28	3,56	3,61	3,80
August	2,89	3,04	3,22	4,00	3,72	3,80	4,35	4,21	4,30	3,59	3,59	3,83
September	3,03	2,67	3,45	3,84	3,66	3,70	4,30	4,23	4,22	3,61	3,62	3,88
Oktober	2,84	3,03	3,25	3,80	3,59	3,67	4,29	4,24	4,21	3,58	3,64	3,85
November	3,11	3,23	-	3,78	3,55	3,71	4,31	4,28	4,22	3,63	3,70	3,93
Dezember	3,09	3,34		3,69	3,59		4,32	4,25		3,67	3,70	
Jahr	**3,00**	**3,11**		**3,93**	**3,70**		**4,32**	**4,29**		**3,64**	**3,68**	

	Frankreich			Kroatien			Italien			Lettland		
	2015	2016	2017	2015	2016	2017	2015	2016	2017	2015	2016	2017
Jänner	3,78	3,74	3,72	3,41	3,42	3,47	3,86	3,85	4,02	2,26	2,29	2,63
Februar	3,75	3,72	3,73	3,44	3,45	3,51	3,87	4,01	4,00	2,36	2,32	2,66
März	3,74	3,72	3,74	3,46	3,47	3,53	3,90	3,94	3,98	2,48	2,45	2,46
April	3,68	3,62	3,73	3,49	3,48	3,49	3,88	4,07	3,96	2,14	2,25	2,38
Mai	3,66	3,52	3,72	3,48	3,43	3,55	3,84	3,83	3,92	2,52	2,49	2,55
Juni	3,70	3,51	3,73	3,52	3,41	3,58	3,66	3,80	3,47	2,52	2,33	2,38
Juli	3,75	3,53	3,74	3,53	3,47	3,57	3,68	3,78	3,60	2,43	2,11	2,33
August	3,78	3,54	3,80	3,48	3,48	3,56	3,74	3,79	4,01	2,10	2,20	2,53
September	3,68	3,52	3,84	3,47	3,48	3,53	3,81	3,77	4,02	2,34	2,22	2,50
Oktober	3,66	3,55	3,92	3,49	3,47	3,48	3,92	3,66	4,09	2,11	2,22	2,44
November	3,73	3,62	3,97	3,46	3,47	3,48	3,78	3,81	4,11	2,25	2,48	2,36
Dezember	3,75	3,71		3,44	3,48		3,70	4,01		2,01	2,37	
Jahr	**3,72**	**3,61**		**3,47**	**3,46**		**3,80**	**3,86**		**2,29**	**2,31**	

Quelle: Europäische Union

Jungstiere R3 in Euro je kg Kaltschlachtgewicht

	Luxemburg			Niederlande			Polen			Portugal		
	2015	2016	2017	2015	2016	2017	2015	2016	2017	2015	2016	2017
Jänner	3,51	3,58	3,56	3,13	3,19	2,93	3,12	3,14	3,23	3,76	3,61	3,78
Februar	3,64	3,57	3,62	3,38	3,22	3,09	3,25	3,04	3,23	3,77	3,66	3,79
März	3,61	3,64	3,62	3,53	3,27	3,04	3,24	3,12	3,19	3,77	3,66	3,78
April	3,68	3,59	3,64	3,48	3,23	2,85	3,26	3,06	3,20	3,76	3,71	3,70
Mai	3,66	3,51	3,54	3,49	3,05	3,31	3,23	3,05	3,25	3,70	3,71	3,59
Juni	3,56	3,54	3,52	3,51	3,16	3,38	3,25	3,08	3,22	3,62	3,65	3,67
Juli	3,62	3,49	3,45	3,37	3,15	3,31	3,11	3,03	3,19	3,62	3,60	3,70
August	3,60	3,51	3,57	3,25	3,10	3,28	3,12	3,19	3,28	3,58	3,62	3,70
September	3,52	3,51	3,57	3,26	3,10	3,53	3,15	3,18	3,33	3,57	3,65	3,76
Oktober	3,55	3,53	3,54	3,34	3,05	3,55	3,16	3,15	3,39	3,59	3,68	3,79
November	3,47	3,54	3,50	3,18	3,08	3,49	3,22	3,15	3,50	3,57	3,73	3,79
Dezember	3,27	3,58		3,31	3,17		3,23	3,21		3,61	3,74	
Jahr	**3,55**	**3,55**		**3,35**	**3,15**		**3,19**	**3,12**		**3,66**	**3,67**	

	Rumänien			Slowenien			Slowakei			Finnland		
	2015	2016	2017	2015	2016	2017	2015	2016	2017	2015	2016	2017
Jänner	2,72	2,30	2,78	3,61	3,47	3,43	3,35	3,40	3,41	3,95	3,82	3,83
Februar	2,78	2,31	2,83	3,59	3,42	3,46	3,35	3,38	3,39	3,94	3,79	3,87
März	2,85	2,53	3,00	3,58	3,38	3,45	3,35	3,39	3,39	4,01	3,87	3,86
April	2,68	2,64	2,87	3,56	3,34	3,42	3,37	3,39	3,41	3,94	3,75	3,85
Mai	2,80	2,44	2,85	3,44	3,34	3,38	3,39	3,42	3,39	3,92	3,74	3,87
Juni	2,64	2,60	3,03	3,43	3,28	3,35	3,40	3,41	3,40	3,90	3,82	3,84
Juli	2,78	2,55	2,75	3,41	3,28	3,36	3,40	3,39	3,39	3,80	3,77	3,94
August	3,08	2,54	3,03	3,44	3,32	3,39	3,37	3,38	3,39	3,83	3,79	3,90
September	2,56	2,45	2,61	3,55	3,40	3,43	3,41	3,38	3,39	3,67	3,74	3,88
Oktober	2,48	2,55	2,60	3,48	3,39	3,46	3,39	3,39	3,39	3,78	3,78	3,91
November	2,50	2,65	2,67	3,42	3,39	3,47	3,38	3,40	3,38	3,76	3,78	3,95
Dezember	2,26	2,57		3,48	3,43		3,38	3,39		3,76	3,82	
Jahr	**2,68**	**2,51**		**3,50**	**3,37**		**3,38**	**3,39**		**3,85**	**3,79**	

	Schweden			Ver. Königreich			Österreich			EU		
	2015	2016	2017	2015	2016	2017	2015	2016	2017	2015	2016	2017
Jänner	3,83	4,56	4,70	4,54	4,21	3,95	3,95	4,01	3,91	3,78	3,80	3,76
Februar	3,96	4,60	4,73	4,66	4,10	3,96	3,96	3,93	3,87	3,83	3,78	3,77
März	4,17	4,71	4,71	4,68	4,02	3,87	3,99	3,81	3,83	3,83	3,74	3,74
April	4,07	4,78	4,70	4,51	3,86	3,99	3,87	3,62	3,74	3,77	3,67	3,71
Mai	4,39	4,91	4,64	4,35	3,98	4,07	3,80	3,55	3,70	3,72	3,60	3,72
Juni	4,47	4,96	4,66	4,50	4,05	4,08	3,76	3,52	3,71	3,73	3,59	3,72
Juli	4,35	4,84	4,60	4,82	3,90	4,08	3,74	3,54	3,73	3,74	3,56	3,72
August	4,33	4,77	4,60	4,66	3,95	3,99	3,76	3,65	3,82	3,75	3,62	3,80
September	4,38	4,70	4,58	4,62	4,01	4,03	3,84	3,76	3,91	3,74	3,63	3,83
Oktober	4,43	4,54	4,60	4,50	3,78	3,97	3,94	3,80	3,97	3,75	3,63	3,87
November	4,48	4,52	4,45	4,66	3,91	3,99	3,98	3,90	4,02	3,80	3,69	3,94
Dezember	4,43	4,58		4,42	4,04		4,02	3,95		3,82	3,76	
Jahr	**4,28**	**4,71**		**4,58**	**3,98**		**3,88**	**3,75**		**3,77**	**3,67**	

Quelle: Europäische Union

Kühe O3 in Euro je kg Kaltschlachtgewicht

	Belgien			Bulgarien			Tschechien			Dänemark		
	2015	2016	2017	2015	2016	2017	2015	2016	2017	2015	2016	2017
Jänner	2,43	2,58	2,51	2,12	2,65	2,04	2,14	2,24	2,27	2,76	2,99	2,93
Februar	2,58	2,59	2,53	2,23	2,46	2,04	2,19	2,23	2,28	2,82	2,96	2,93
März	2,70	2,59	2,54	2,22	2,56	1,95	2,25	2,29	2,30	2,89	3,00	2,97
April	2,75	2,56	2,59	1,99	2,39	1,58	2,30	2,29	2,35	3,03	2,96	2,99
Mai	2,79	2,54	2,72	2,14	2,48	1,99	2,34	2,30	2,39	3,16	2,94	3,00
Juni	2,81	2,58	2,75	1,99	1,93	2,06	2,41	2,33	2,49	3,21	2,91	3,08
Juli	2,73	2,55	2,72	2,43	1,85	2,14	2,39	2,33	2,51	3,12	2,84	3,11
August	2,70	2,53	2,72	1,68	1,77	2,46	2,40	2,33	2,49	3,14	2,88	3,18
September	2,67	2,51	2,76	2,53	1,89	2,41	2,38	2,33	2,50	3,05	2,92	3,24
Oktober	2,58	2,46	2,77	2,49	1,57	2,06	2,34	2,28	2,49	2,99	2,88	3,24
November	2,56	2,46	2,78	2,68	1,93	1,97	2,30	2,25	2,53	3,00	2,87	3,20
Dezember	2,54	2,49		2,61	1,74		2,28	2,24		3,00	2,89	
Jahr	**2,65**	**2,53**		**2,26**	**2,10**		**2,31**	**2,29**		**3,01**	**2,92**	

	Deutschland			Estland			Irland			Griechenland		
	2015	2016	2017	2015	2016	2017	2015	2016	2017	2015	2016	2017
Jänner	2,64	2,78	2,79	1,90	2,06	2,17	3,22	3,02	2,98	2,06	1,94	1,98
Februar	2,94	2,80	2,83	1,98	2,12	2,28	3,35	3,05	3,01	2,08	1,88	1,91
März	3,13	2,73	2,89	1,95	2,15	2,41	3,37	3,08	3,08	2,16	1,98	1,92
April	3,25	2,68	2,96	2,04	2,16	2,44	3,46	3,12	3,23	2,07	1,93	1,99
Mai	3,25	2,61	3,06	2,19	2,26	2,33	3,48	3,17	3,34	2,16	1,96	1,94
Juni	3,30	2,74	3,20	2,20	2,28	2,42	3,58	3,14	3,22	1,94	1,98	1,92
Juli	3,14	2,73	3,16	2,26	2,27	2,50	3,60	2,91	3,22	1,96	1,99	1,97
August	3,05	2,78	3,25	2,26	2,28	2,55	3,48	2,93	3,17	2,07	1,83	2,00
September	2,81	2,70	3,22	2,18	2,16	2,42	3,37	2,92	3,14	2,01	1,87	1,91
Oktober	2,77	2,59	3,11	2,13	2,15	2,46	3,30	2,86	3,13	1,94	1,82	2,06
November	2,73	2,59	3,03	2,03	2,11	2,47	3,15	2,83	3,13	1,98	1,95	1,92
Dezember	2,65	2,65		2,08	2,13		2,95	2,91		2,05	1,93	
Jahr	**2,97**	**2,70**		**2,10**	**2,18**		**3,36**	**2,99**		**2,04**	**1,92**	

	Spanien			Frankreich			Kroatien			Italien		
	2015	2016	2017	2015	2016	2017	2015	2016	2017	2015	2016	2017
Jänner	2,20	2,25	2,16	3,01	2,99	3,01	1,90	1,91	2,00	2,47	2,42	2,56
Februar	2,15	2,21	2,16	3,07	3,00	3,08	2,05	1,93	2,06	2,56	2,41	2,55
März	2,23	2,17	2,27	3,15	3,09	3,15	2,12	2,31	2,06	2,71	2,49	2,57
April	2,22	2,27	2,29	3,19	3,07	3,22	2,10	2,31	1,94	2,77	2,59	2,72
Mai	2,24	2,22	2,20	3,27	3,07	3,27	2,24	2,33	2,01	2,84	2,57	2,79
Juni	2,28	2,18	2,21	3,35	3,06	3,29	2,38	2,20	2,30	2,81	2,63	2,83
Juli	2,28	2,08	2,15	3,47	3,10	3,24	2,18	2,31	2,40	2,72	2,49	2,81
August	2,23	2,03	2,20	3,53	3,07	3,29	2,51	2,17	2,14	2,55	2,48	2,75
September	2,23	2,05	2,14	3,37	2,96	3,27	1,95	2,14	2,05	2,54	2,50	2,85
Oktober	2,33	2,12	2,21	3,24	2,94	3,25	1,91	1,98	2,06	2,53	2,54	2,88
November	2,28	2,09	2,23	3,12	2,96	3,17	-	2,07	2,22	2,48	2,55	2,93
Dezember	2,27	2,01		2,97	2,97		2,38	1,87		2,41	2,55	
Jahr	**2,25**	**2,14**		**3,23**	**3,02**		**2,16**	**2,13**		**2,62**	**2,52**	

Quelle: Europäische Union

Kühe O3 in Euro je kg Kaltschlachtgewicht

	Lettland			Litauen			Luxemburg			Ungarn		
	2015	2016	2017	2015	2016	2017	2015	2016	2017	2015	2016	2017
Jänner	1,74	1,68	1,90	2,07	2,31	2,29	2,71	2,89	2,80	1,93	1,87	1,94
Februar	1,78	1,72	1,97	2,16	2,39	2,41	2,80	2,90	2,80	2,07	1,84	2,01
März	1,91	1,79	1,97	2,30	2,31	2,51	3,01	2,91	2,84	2,13	1,86	1,97
April	1,96	1,82	2,09	2,44	2,32	2,52	3,09	2,87	2,87	2,21	1,96	1,93
Mai	1,93	1,75	2,03	2,44	2,29	2,46	3,16	2,85	2,97	2,13	2,04	2,04
Juni	2,00	1,87	2,05	2,41	2,30	2,52	3,11	2,87	3,06	1,99	1,94	2,21
Juli	1,91	1,79	2,09	2,28	2,17	2,51	3,14	2,85	3,01	1,98	1,83	2,18
August	1,88	1,75	2,08	2,08	2,12	2,50	3,05	2,80	3,06	2,03	1,80	2,23
September	1,78	1,79	2,22	2,12	2,07	2,52	2,99	2,87	3,09	1,98	1,84	2,15
Oktober	1,75	1,70	2,20	2,13	1,99	2,36	2,92	2,77	3,08	2,04	1,83	2,12
November	1,70	1,70	2,24	2,20	2,03	2,46	2,87	2,82	3,09	1,99	1,84	2,15
Dezember	1,63	1,84		2,29	2,24		2,86	2,81		2,00	1,83	
Jahr	**1,83**	**1,77**		**2,24**	**2,21**		**2,97**	**2,85**		**2,04**	**1,87**	

	Malta			Niederlande			Polen			Portugal		
	2015	2016	2017	2015	2016	2017	2015	2016	2017	2015	2016	2017
Jänner	2,77	2,27	2,17	2,45	2,57	2,34	2,38	2,40	2,53	2,20	2,11	2,03
Februar	2,30	1,93	2,23	2,72	2,70	2,51	2,61	2,43	2,58	2,17	2,11	2,03
März	2,38	2,15	-	3,05	2,70	2,45	2,71	2,52	2,64	2,21	2,08	2,04
April	-	2,23	2,29	3,05	2,63	2,57	2,77	2,49	2,71	2,16	2,09	1,99
Mai	2,38	2,01	2,38	3,08	2,51	2,73	2,74	2,46	2,76	2,14	2,09	1,91
Juni	2,30	1,93	2,20	3,09	2,66	2,84	2,73	2,52	2,79	2,16	2,08	2,04
Juli	2,33	1,93	2,23	2,87	2,48	2,83	2,57	2,41	2,73	2,26	2,06	2,02
August	2,46	2,23	2,23	2,80	2,43	2,87	2,49	2,44	2,75	2,21	2,09	2,05
September	-	2,30	2,08	2,66	2,50	3,07	2,44	2,48	2,82	2,13	2,09	2,08
Oktober	3,25	2,30	2,08	2,58	2,44	2,97	2,47	2,44	2,87	2,11	2,05	2,09
November	2,12	2,20	2,23	2,55	2,42	2,94	2,48	2,42	2,92	2,11	2,06	2,12
Dezember	2,09	2,18		2,47	2,36		2,43	2,47		2,11	2,05	
Jahr	**2,44**	**2,14**		**2,78**	**2,53**		**2,57**	**2,46**		**2,17**	**2,08**	

	Rumänien			Slowenien			Slowakei			Finnland		
	2015	2016	2017	2015	2016	2017	2015	2016	2017	2015	2016	2017
Jänner	2,14	1,88	1,96	2,16	2,13	2,12	1,85	1,70	1,81	2,39	2,17	2,23
Februar	2,18	1,93	1,99	2,22	2,13	2,14	1,98	1,83	1,86	2,36	2,20	2,24
März	2,16	1,94	2,02	2,29	2,09	2,10	1,78	1,87	1,85	2,35	2,14	2,26
April	2,16	2,03	2,12	2,32	2,08	2,16	1,83	1,87	1,84	2,31	2,17	2,26
Mai	2,14	1,96	2,13	2,36	2,12	2,23	1,97	1,89	1,82	2,28	2,15	2,40
Juni	2,15	1,97	2,26	2,36	2,15	2,30	1,70	1,84	1,83	2,27	2,21	2,42
Juli	2,12	1,95	2,31	2,36	2,08	2,46	1,66	1,90	1,82	2,26	2,14	2,44
August	2,10	1,86	2,25	2,30	2,15	2,40	1,72	1,83	1,84	2,25	2,20	2,43
September	2,05	1,96	2,23	2,32	2,13	2,38	1,77	1,83	1,81	2,22	2,22	2,46
Oktober	2,00	1,91	2,22	2,16	2,20	2,34	1,60	1,89	1,86	2,25	2,25	2,51
November	1,91	1,94	2,19	2,17	2,11	2,38	1,67	1,82	1,86	2,22	2,26	2,57
Dezember	1,90	1,97		2,19	2,16		1,64	1,82		2,21	2,24	
Jahr	**2,08**	**1,94**		**2,27**	**2,13**		**1,76**	**1,84**		**2,28**	**2,19**	

Quelle: Europäische Union

Kühe O3 in Euro je kg Kaltschlachtgewicht

	Schweden			Ver. Königreich			Österreich			EU		
	2015	2016	2017	2015	2016	2017	2015	2016	2017	2015	2016	2017
Jänner	3,35	4,09	4,29	3,16	2,89	2,82	2,43	2,49	2,55	2,70	2,72	2,71
Februar	3,42	4,13	4,37	3,37	2,84	2,90	2,58	2,49	2,57	2,84	2,74	2,77
März	3,54	4,23	4,28	3,50	2,82	2,93	2,72	2,46	2,63	2,98	2,76	2,81
April	3,57	4,32	4,20	3,45	2,79	3,09	2,79	2,43	2,67	3,02	2,75	2,88
Mai	3,85	4,31	4,15	3,45	2,94	3,17	2,84	2,44	2,80	3,06	2,72	2,95
Juni	3,90	4,35	4,16	3,52	3,02	3,18	2,84	2,57	2,88	3,11	2,77	3,00
Juli	3,77	4,22	4,12	3,64	2,91	3,17	2,80	2,61	2,89	3,07	2,72	2,96
August	3,81	4,24	4,16	3,29	2,89	3,11	2,73	2,57	2,90	3,02	2,72	3,00
September	3,89	4,26	4,18	3,25	2,89	3,13	2,64	2,55	2,92	2,89	2,68	3,01
Oktober	3,92	4,13	4,09	3,15	2,63	3,01	2,60	2,47	2,83	2,83	2,62	2,97
November	3,95	4,09	4,04	3,22	2,67	2,97	2,56	2,48	2,77	2,78	2,62	2,94
Dezember	3,99	4,16		2,98	2,80		2,44	2,50		2,69	2,65	
Jahr	**3,75**	**4,21**		**3,33**	**2,84**		**2,66**	**2,51**		**2,92**	**2,71**	

Kalbinnen R3 in Euro je kg Kaltschlachtgewicht

	Belgien			Tschechien			Dänemark			Deutschland		
	2015	2016	2017	2015	2016	2017	2015	2016	2017	2015	2016	2017
Jänner	3,29	3,21	3,07	2,59	2,63	2,56	3,47	3,71	3,61	3,71	3,68	3,63
Februar	3,29	3,21	3,07	2,63	2,64	2,62	3,48	3,75	3,62	3,76	3,69	3,63
März	3,31	3,20	3,06	2,68	2,66	2,62	3,58	3,72	3,64	3,75	3,62	3,62
April	3,31	3,18	3,07	2,71	2,64	2,68	3,78	3,71	3,57	3,76	3,58	3,61
Mai	3,30	3,17	3,11	2,69	2,65	2,70	3,83	3,65	3,62	3,71	3,46	3,63
Juni	3,32	3,16	3,17	2,77	2,66	2,81	3,85	3,64	3,67	3,73	3,52	3,64
Juli	3,31	3,15	3,18	2,79	2,66	2,85	3,80	3,56	3,68	3,70	3,50	3,66
August	3,31	3,11	3,19	2,80	2,66	2,85	3,84	3,59	3,70	3,68	3,55	3,74
September	3,29	3,10	3,22	2,71	2,67	2,85	3,78	3,59	3,74	3,69	3,59	3,76
Oktober	3,27	3,08	3,21	2,73	2,63	2,85	3,68	3,53	3,74	3,68	3,58	3,78
November	3,24	3,07	3,22	2,69	2,59	2,89	3,70	3,57	3,77	3,66	3,59	3,79
Dezember	3,22	3,08		2,62	2,58		3,67	3,55		3,67	3,63	
Jahr	**3,29**	**3,14**		**2,70**	**2,64**		**3,71**	**3,63**		**3,71**	**3,58**	

	Estland			Irland			Spanien			Frankreich		
	2015	2016	2017	2015	2016	2017	2015	2016	2017	2015	2016	2017
Jänner	2,46	2,49	3,29	4,06	3,99	3,84	3,96	3,73	3,87	4,01	3,94	3,88
Februar	3,10	3,01	3,25	4,18	3,98	3,84	3,98	3,76	3,88	4,01	3,93	3,89
März	2,85	2,70	2,79	4,14	3,96	3,89	3,92	3,74	3,90	4,04	3,93	3,93
April	2,97	2,61	3,37	4,20	4,01	4,04	3,84	3,74	3,74	4,02	3,87	3,94
Mai	2,25	3,08	2,62	4,18	4,07	4,14	3,72	3,75	3,83	4,03	3,85	3,97
Juni	-	2,56	3,04	4,26	4,11	4,15	3,71	3,73	3,86	4,05	3,83	3,97
Juli	2,90	2,95	3,37	4,30	3,93	4,07	3,71	3,71	3,89	4,13	3,83	3,93
August	2,41	2,77	2,61	4,13	3,88	3,92	3,73	3,75	3,96	4,17	3,83	3,94
September	2,29	2,42	-	3,99	3,81	3,82	3,63	3,80	3,83	4,09	3,77	3,95
Oktober	2,25	3,18	2,40	3,92	3,72	3,79	3,78	3,86	4,03	4,03	3,80	3,94
November	2,15	2,82	3,22	3,95	3,71	3,84	3,76	3,84	4,06	4,02	3,82	3,90
Dezember	2,46	2,53		3,97	3,78		3,81	3,81		3,95	3,83	
Jahr	**2,55**	**2,76**		**4,11**	**3,91**		**3,80**	**3,77**		**4,04**	**3,85**	

Quelle: Europäische Union

Kalbinnen R3 in Euro je kg Kaltschlachtgewicht

	Kroatien			Italien			Lettland			Litauen		
	2015	2016	2017	2015	2016	2017	2015	2016	2017	2015	2016	2017
Jänner	3,55	3,60	3,70	4,28	4,01	4,09	2,02	1,95	2,07	2,48	2,59	2,54
Februar	3,57	3,62	3,69	4,15	4,07	4,08	2,04	2,16	2,15	2,55	2,62	2,68
März	3,66	3,67	3,65	4,04	4,09	4,14	1,94	2,14	2,35	2,46	2,45	2,65
April	3,71	3,68	3,75	4,08	3,85	4,08	2,22	2,12	2,29	2,45	2,53	2,73
Mai	3,66	3,71	3,77	4,00	3,85	4,14	2,18	1,93	2,39	2,39	2,42	2,74
Juni	3,73	3,74	3,65	4,09	3,94	4,06	2,18	2,16	2,45	2,62	2,51	2,73
Juli	3,70	3,73	3,82	3,93	3,99	4,02	2,03	1,88	2,22	2,38	2,44	2,88
August	3,70	3,66	3,84	3,88	4,05	4,24	2,06	1,91	2,23	2,34	2,34	2,76
September	3,61	3,72	3,80	3,95	4,04	4,41	2,00	1,80	2,20	2,51	2,29	2,82
Oktober	3,60	3,67	3,76	3,94	4,09	4,21	1,91	1,73	2,12	2,45	2,46	2,68
November	3,58	3,68	3,76	3,86	4,02	4,21	2,01	1,85	2,30	2,39	2,53	2,86
Dezember	3,61	3,68		3,95	4,10		1,75	1,97		2,39	2,56	
Jahr	**3,64**	**3,68**		**4,01**	**4,01**		**2,03**	**1,97**		**2,45**	**2,48**	

	Luxemburg			Niederlande			Polen			Portugal		
	2015	2016	2017	2015	2016	2017	2015	2016	2017	2015	2016	2017
Jänner	3,93	4,01	4,07	3,28	2,70	2,45	3,01	2,94	3,06	3,74	3,61	3,75
Februar	3,94	3,99	3,96	2,75	2,90	2,68	3,13	2,93	3,11	3,77	3,65	3,77
März	4,00	4,02	4,01	3,38	2,89	2,42	3,14	3,01	3,13	3,77	3,66	3,76
April	4,05	4,03	3,98	3,17	2,82	2,60	3,18	2,97	3,13	3,77	3,70	3,65
Mai	3,96	4,03	4,06	3,27	2,67	2,59	3,15	2,91	3,17	3,70	3,67	3,51
Juni	3,99	4,06	4,04	3,29	2,78	2,75	3,13	2,95	3,19	3,63	3,62	3,68
Juli	4,01	4,06	4,10	3,13	2,71	3,04	3,02	2,88	3,15	3,61	3,62	3,68
August	4,00	4,04	4,10	2,84	2,93	3,09	3,01	3,03	3,16	3,60	3,61	3,70
September	3,99	4,00	4,09	2,76	2,56	3,19	2,98	3,02	3,17	3,56	3,63	3,73
Oktober	4,00	4,01	4,06	2,98	2,69	3,32	3,01	3,01	3,21	3,54	3,67	3,77
November	4,01	4,03	4,08	2,63	2,45	3,07	3,06	2,97	3,28	3,59	3,71	3,78
Dezember	4,06	3,95		2,34	2,39		3,06	3,03		3,57	3,73	
Jahr	**4,00**	**4,02**		**2,98**	**2,71**		**3,07**	**2,97**		**3,65**	**3,66**	

	Rumänien			Slowenien			Slowakei			Finnland		
	2015	2016	2017	2015	2016	2017	2015	2016	2017	2015	2016	2017
Jänner	2,46	2,37	2,41	3,43	3,35	3,27	2,70	2,35	2,83	3,59	3,43	3,60
Februar	2,67	2,16	2,43	3,43	3,34	3,28	2,70	2,55	2,74	3,67	3,37	3,50
März	2,49	2,30	2,39	3,46	3,32	3,33	2,49	2,67	2,81	3,58	3,42	3,59
April	2,56	2,32	2,35	3,37	3,31	3,30	2,54	2,70	2,52	3,55	3,48	3,57
Mai	2,50	2,32	2,36	3,40	3,28	3,32	2,58	2,57	2,78	3,55	3,38	3,66
Juni	2,72	2,31	2,44	3,37	3,29	3,30	2,68	2,63	2,89	3,54	3,48	3,74
Juli	2,64	2,33	2,64	3,37	3,27	3,32	2,61	2,71	2,96	3,53	3,57	3,79
August	2,58	2,38	2,54	3,38	3,24	3,32	2,57	2,72	2,85	3,49	3,67	3,73
September	2,60	2,35	2,49	3,42	3,27	3,31	2,52	2,78	2,70	3,42	3,62	3,76
Oktober	2,26	2,21	2,61	3,35	3,28	3,30	2,62	2,77	2,85	3,48	3,56	3,73
November	2,45	2,27	2,53	3,36	3,29	3,33	2,47	2,76	2,82	3,45	3,61	3,97
Dezember	2,25	2,36		3,39	3,31		2,60	2,81		3,40	3,66	
Jahr	**2,52**	**2,31**		**3,39**	**3,30**		**2,59**	**2,67**		**3,52**	**3,52**	

Quelle: Europäische Union

Kalbinnen R3 in Euro je kg Kaltschlachtgewicht

	Schweden			Ver. Königreich			Österreich			EU		
	2015	2016	2017	2015	2016	2017	2015	2016	2017	2015	2016	2017
Jänner	3,96	4,63	4,85	4,79	4,43	4,16	3,57	3,57	3,52	3,98	3,87	3,81
Februar	4,02	4,72	4,84	4,91	4,30	4,17	3,63	3,55	3,52	4,02	3,85	3,82
März	4,07	4,72	4,78	4,95	4,19	4,09	3,63	3,53	3,49	4,01	3,83	3,83
April	4,16	4,80	4,55	4,75	4,02	4,18	3,60	3,45	3,49	3,99	3,79	3,84
Mai	4,35	5,01	4,69	4,58	4,13	4,24	3,56	3,41	3,51	3,94	3,78	3,89
Juni	4,43	4,74	4,45	4,69	4,19	4,23	3,59	3,42	3,53	3,98	3,80	3,89
Juli	4,32	4,88	4,61	5,04	4,04	4,24	3,59	3,43	3,57	4,02	3,75	3,88
August	4,39	4,91	4,48	4,89	4,13	4,16	3,63	3,46	3,61	3,99	3,77	3,88
September	4,41	4,76	4,70	4,82	4,22	4,23	3,61	3,48	3,69	3,93	3,76	3,87
Oktober	4,43	4,76	4,56	4,75	3,98	4,13	3,61	3,51	3,65	3,92	3,74	3,87
November	4,48	4,65	4,45	4,90	4,12	4,17	3,59	3,51	3,70	3,93	3,75	3,89
Dezember	4,46	4,65		4,67	4,25		3,58	3,54		3,90	3,79	
Jahr	**4,29**	**4,77**		**4,81**	**4,17**		**3,60**	**3,49**		**3,97**	**3,79**	

Schweine, Klasse E in Euro je kg SG

	Belgien			Bulgarien			Tschechien			Dänemark		
	2015	2016	2017	2015	2016	2017	2015	2016	2017	2015	2016	2017
Jänner	1,14	1,12	1,35	1,71	1,62	1,92	1,33	1,32	1,53	1,24	1,22	1,42
Februar	1,21	1,11	1,34	1,64	1,61	1,88	1,35	1,31	1,52	1,23	1,22	1,41
März	1,26	1,10	1,37	1,64	1,34	1,76	1,40	1,25	1,53	1,29	1,20	1,44
April	1,28	1,10	1,54	1,67	1,33	1,83	1,40	1,25	1,64	1,31	1,24	1,54
Mai	1,25	1,19	1,60	1,64	1,34	1,94	1,39	1,30	1,71	1,36	1,29	1,62
Juni	1,28	1,35	1,61	1,59	1,64	2,04	1,47	1,47	1,77	1,36	1,41	1,63
Juli	1,21	1,46	1,54	1,63	1,79	2,07	1,46	1,60	1,73	1,35	1,50	1,59
August	1,21	1,47	1,49	1,71	1,83	2,08	1,45	1,62	1,70	1,29	1,47	1,55
September	1,29	1,48	1,45	1,72	1,82	2,08	1,47	1,63	1,67	1,31	1,51	1,51
Oktober	1,25	1,40	1,29	1,73	1,84	2,00	1,48	1,62	1,57	1,33	1,47	1,42
November	1,15	1,34	1,24	1,69	1,74	1,87	1,39	1,56	1,51	1,29	1,43	1,37
Dezember	1,09	1,38		1,63	1,82		1,33	1,57		1,23	1,46	
Jahr	**1,22**	**1,29**		**1,67**	**1,64**		**1,41**	**1,46**		**1,30**	**1,37**	

	Deutschland			Estland			Griechenland			Spanien		
	2015	2016	2017	2015	2016	2017	2015	2016	2017	2015	2016	2017
Jänner	1,32	1,33	1,57	1,41	1,33	1,48	1,39	1,68	1,77	1,26	1,17	1,40
Februar	1,44	1,33	1,57	1,38	1,34	1,47	1,52	1,64	1,77	1,31	1,19	1,44
März	1,46	1,32	1,62	1,44	1,32	1,49	1,49	1,58	1,75	1,41	1,17	1,52
April	1,49	1,32	1,77	1,44	1,36	1,54	1,54	1,51	1,76	1,43	1,18	1,64
Mai	1,46	1,44	1,83	1,46	1,35	1,62	1,51	1,52	1,80	1,45	1,29	1,66
Juni	1,51	1,58	1,86	1,45	1,42	1,62	1,56	1,55	1,90	1,51	1,49	1,71
Juli	1,44	1,69	1,78	1,47	1,48	1,63	1,70	1,78	1,99	1,54	1,61	1,75
August	1,41	1,70	1,75	1,45	1,52	1,58	1,72	1,85	2,03	1,54	1,63	1,76
September	1,49	1,73	1,68	1,41	1,55	1,56	1,73	1,85	2,02	1,48	1,63	1,69
Oktober	1,46	1,61	1,54	1,43	1,53	1,51	1,72	1,82	1,97	1,36	1,54	1,45
November	1,34	1,57	1,49	1,43	1,50	1,47	1,70	1,79	1,95	1,25	1,42	1,29
Dezember	1,29	1,60		1,38	1,50		1,70	1,79		1,18	1,40	
Jahr	**1,43**	**1,52**		**1,43**	**1,43**		**1,60**	**1,70**		**1,39**	**1,39**	

Quelle: Europäische Union

Schweine, Klasse E in Euro je kg SG

	Frankreich			Kroatien			Irland			Italien		
	2015	2016	2017	2015	2016	2017	2015	2016	2017	2015	2016	2017
Jänner	1,21	1,18	1,43	1,45	1,32	1,56	1,37	1,35	1,54	-	1,41	1,76
Februar	1,23	1,21	1,48	1,42	1,33	1,57	1,37	1,35	1,58	1,47	1,34	1,76
März	1,33	1,22	1,51	1,45	1,30	1,59	1,43	1,33	1,64	1,49	1,35	1,78
April	1,35	1,23	1,63	1,45	1,30	1,71	1,45	1,36	1,64	1,48	1,33	-
Mai	1,34	1,28	1,61	1,47	1,40	1,80	1,48	1,40	1,65	1,39	1,38	-
Juni	1,40	1,42	1,60	1,50	1,53	1,84	1,53	1,46	1,66	1,41	1,50	1,78
Juli	1,47	1,54	1,60	1,46	1,63	1,78	1,50	1,52	1,69	1,47	1,61	1,77
August	1,51	1,57	1,57	1,47	1,65	1,75	1,45	1,53	1,63	1,57	1,92	1,83
September	1,48	1,61	1,48	1,51	1,68	1,70	1,43	1,59	1,58	1,64	1,88	-
Oktober	1,37	1,55	1,35	1,48	1,61	1,55	1,41	1,59	1,54	1,56	1,88	-
November	1,26	1,42	1,30	1,40	1,56	1,50	1,38	1,55	1,50	1,46	1,75	1,68
Dezember	1,18	1,42		1,34	1,60		1,37	1,55		1,32	1,80	
Jahr	**1,34**	**1,39**		**1,45**	**1,49**		**1,43**	**1,47**		**1,48**	**1,60**	

	Lettland			Litauen			Luxemburg			Ungarn		
	2015	2016	2017	2015	2016	2017	2015	2016	2017	2015	2016	2017
Jänner	1,26	1,30	1,54	1,28	1,32	1,50	1,29	1,29	1,56	1,37	1,33	1,60
Februar	1,32	1,39	1,46	1,38	1,34	1,50	1,40	1,31	1,55	1,45	1,35	1,60
März	1,50	1,37	1,52	1,44	1,33	1,55	1,42	1,29	1,60	1,47	1,29	1,62
April	1,54	1,39	1,75	1,50	1,34	1,70	1,45	1,29	1,74	1,48	1,30	1,76
Mai	1,54	1,47	1,84	1,48	1,41	1,78	1,43	1,40	1,81	1,45	1,40	1,85
Juni	1,48	1,60	1,83	1,48	1,53	1,83	1,48	1,56	1,83	1,52	1,57	1,88
Juli	1,47	1,76	1,72	1,44	1,61	1,76	1,41	1,67	1,76	1,49	1,70	1,83
August	1,47	1,72	1,68	1,41	1,59	1,73	1,38	1,68	1,73	1,47	1,73	1,78
September	1,55	1,75	1,67	1,46	1,62	1,68	1,45	1,71	1,67	1,52	1,75	1,73
Oktober	1,52	1,69	1,55	1,44	1,59	1,51	1,42	1,60	1,52	1,50	1,65	1,58
November	1,31	1,58	1,48	1,32	1,53	1,45	1,31	1,56	1,47	1,36	1,58	1,52
Dezember	1,22	1,59		1,27	1,56		1,25	1,59		1,28	1,62	
Jahr	**1,43**	**1,55**		**1,41**	**1,48**		**1,39**	**1,50**		**1,45**	**1,52**	

	Malta			Niederlande			Polen			Portugal		
	2015	2016	2017	2015	2016	2017	2015	2016	2017	2015	2016	2017
Jänner	2,24	2,28	2,18	1,12	1,14	1,38	1,26	1,22	1,50	1,40	1,19	1,57
Februar	2,31	2,28	2,18	1,22	1,12	1,39	1,40	1,26	1,49	1,45	1,23	1,63
März	2,31	2,22	2,18	1,26	1,14	1,44	1,42	1,31	1,53	1,54	1,22	1,72
April	2,29	2,18	2,18	1,28	1,15	1,57	1,47	1,28	1,69	1,55	1,22	1,84
Mai	2,29	2,18	2,18	1,24	1,25	1,63	1,40	1,37	1,76	1,56	1,39	1,86
Juni	2,28	2,18	2,18	1,31	1,41	1,65	1,44	1,50	1,79	1,63	1,65	1,93
Juli	2,28	2,18	2,18	1,22	1,49	1,57	1,41	1,61	1,72	1,66	1,78	1,99
August	2,30	2,18	2,18	1,21	1,48	1,53	1,39	1,63	1,70	1,65	1,79	1,99
September	2,28	2,18	2,18	1,29	1,51	1,47	1,45	1,65	1,65	1,57	1,79	1,89
Oktober	2,28	2,18	2,18	1,24	1,42	1,36	1,38	1,56	1,50	1,40	1,68	1,61
November	2,28	2,18	2,18	1,14	1,36	1,32	1,23	1,49	1,45	1,27	1,57	1,46
Dezember	2,28	2,18		1,09	1,37		1,20	1,51		1,19	1,57	
Jahr	**2,31**	**2,20**		**1,22**	**1,32**		**1,37**	**1,45**		**1,49**	**1,51**	

Quelle: Europäische Union

Schweine, Klasse E in Euro je kg SG

	Rumänien			Slowenien			Slowakei			Finnland		
	2015	2016	2017	2015	2016	2017	2015	2016	2017	2015	2016	2017
Jänner	1,36	1,19	1,49	1,49	1,50	1,60	1,41	1,36	1,62	1,57	1,45	1,49
Februar	1,30	1,13	1,51	1,53	1,40	1,59	1,39	1,36	1,60	1,55	1,44	1,50
März	1,32	1,13	1,56	1,58	1,37	1,62	1,43	1,30	1,62	1,54	1,43	1,50
April	1,47	1,18	1,78	1,62	1,37	1,73	1,44	1,29	1,69	1,53	1,45	1,53
Mai	1,44	1,36	1,87	1,51	1,46	1,79	1,44	1,34	1,79	1,52	1,44	1,54
Juni	1,51	1,61	1,88	1,56	1,60	1,82	1,46	1,53	1,88	1,50	1,46	1,55
Juli	1,54	1,72	1,88	1,54	1,69	1,77	1,49	1,66	1,82	1,48	1,45	1,56
August	1,50	1,72	1,87	1,55	1,70	1,78	1,49	1,70	1,76	1,48	1,47	1,56
September	1,50	1,73	1,83	1,63	1,72	1,72	1,50	1,71	1,75	1,48	1,46	1,56
Oktober	1,54	1,67	1,64	1,58	1,67	1,62	1,50	1,68	1,64	1,47	1,46	1,57
November	1,47	1,53	1,46	1,47	1,62	1,57	1,48	1,60	1,54	1,45	1,48	1,58
Dezember	1,30	1,45		1,51	1,64		1,39	1,62		1,46	1,49	
Jahr	**1,44**	**1,45**		**1,55**	**1,56**		**1,45**	**1,51**		**1,50**	**1,46**	

	Schweden			Ver. Königreich			Österreich			EU		
	2015	2016	2017	2015	2016	2017	2015	2016	2017	2015	2016	2017
Jänner	1,64	1,82	1,79	1,79	1,54	1,73	1,38	1,28	1,56	1,30	1,27	1,52
Februar	1,63	1,79	1,77	1,80	1,44	1,73	1,46	1,30	1,55	1,37	1,28	1,52
März	1,71	1,82	1,76	1,81	1,43	1,73	1,51	1,29	1,61	1,41	1,27	1,57
April	1,72	1,85	1,75	1,80	1,42	1,82	1,49	1,29	1,75	1,44	1,28	1,69
Mai	1,73	1,85	1,75	1,80	1,48	1,85	1,43	1,40	1,81	1,42	1,37	1,74
Juni	1,77	1,86	1,75	1,82	1,52	1,84	1,47	1,57	1,83	1,46	1,51	1,77
Juli	1,77	1,83	1,80	1,86	1,50	1,84	1,44	1,67	1,80	1,44	1,62	1,73
August	1,76	1,83	1,81	1,84	1,55	1,80	1,46	1,68	1,78	1,43	1,63	1,70
September	1,80	1,82	1,81	1,76	1,62	1,80	1,55	1,71	1,73	1,47	1,66	1,65
Oktober	1,83	1,80	1,81	1,72	1,60	1,76	1,47	1,63	1,58	1,42	1,58	1,51
November	1,88	1,77	1,78	1,76	1,70	1,72	1,32	1,58	1,52	1,32	1,52	1,46
Dezember	1,89	1,80		1,70	1,77		1,27	1,61		1,26	1,53	
Jahr	**1,76**	**1,82**		**1,79**	**1,55**		**1,44**	**1,50**		**1,40**	**1,46**	

Quelle: Europäische Union

VI GRAFIKEN INTERNATIONAL

H) Rindfleischproduktion EU-28

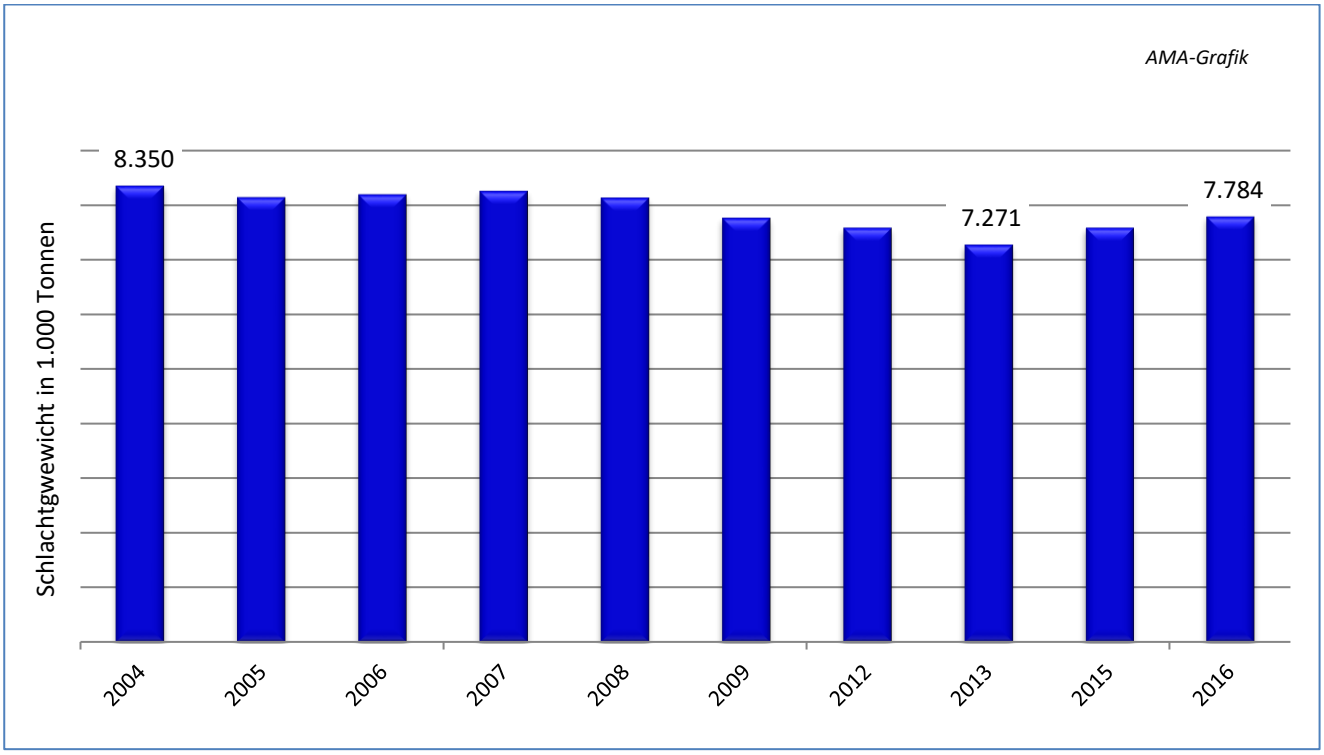

Quelle: Eurostat

I) Schweinefleischproduktion EU-28

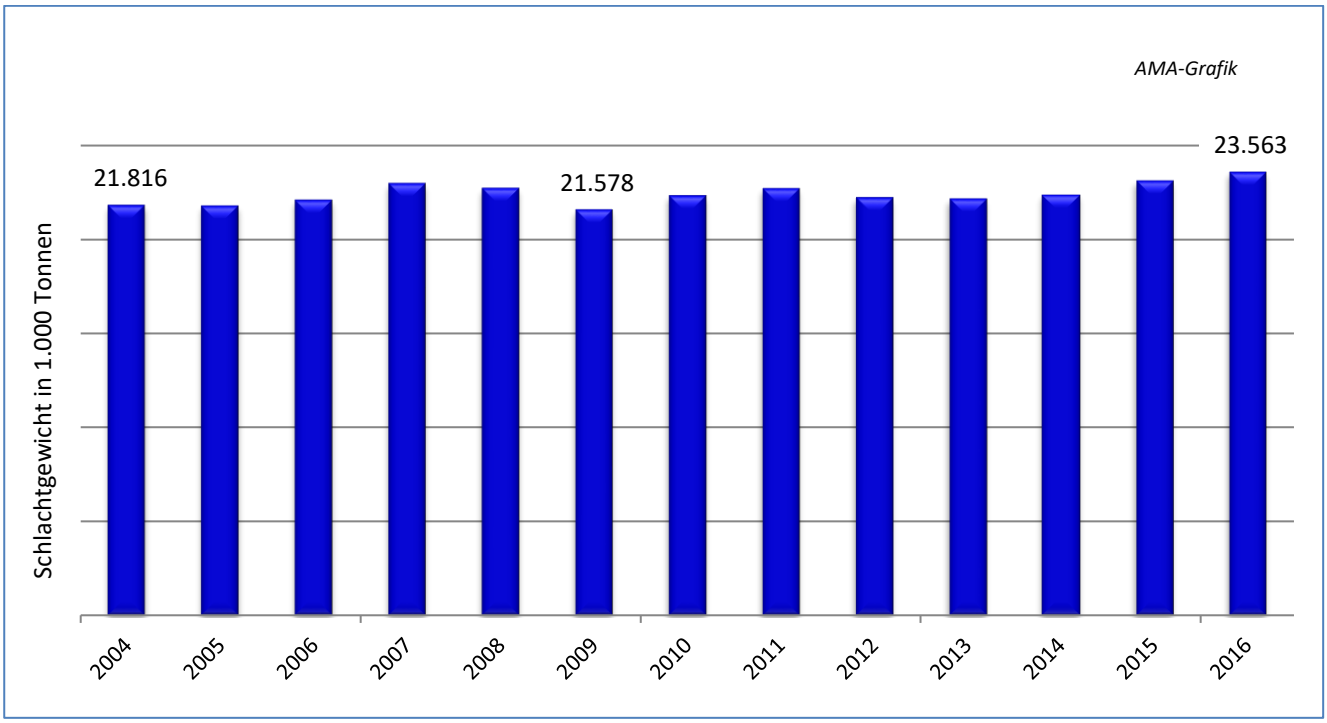

Quelle: Eurostat

J) EU-Außenhandel

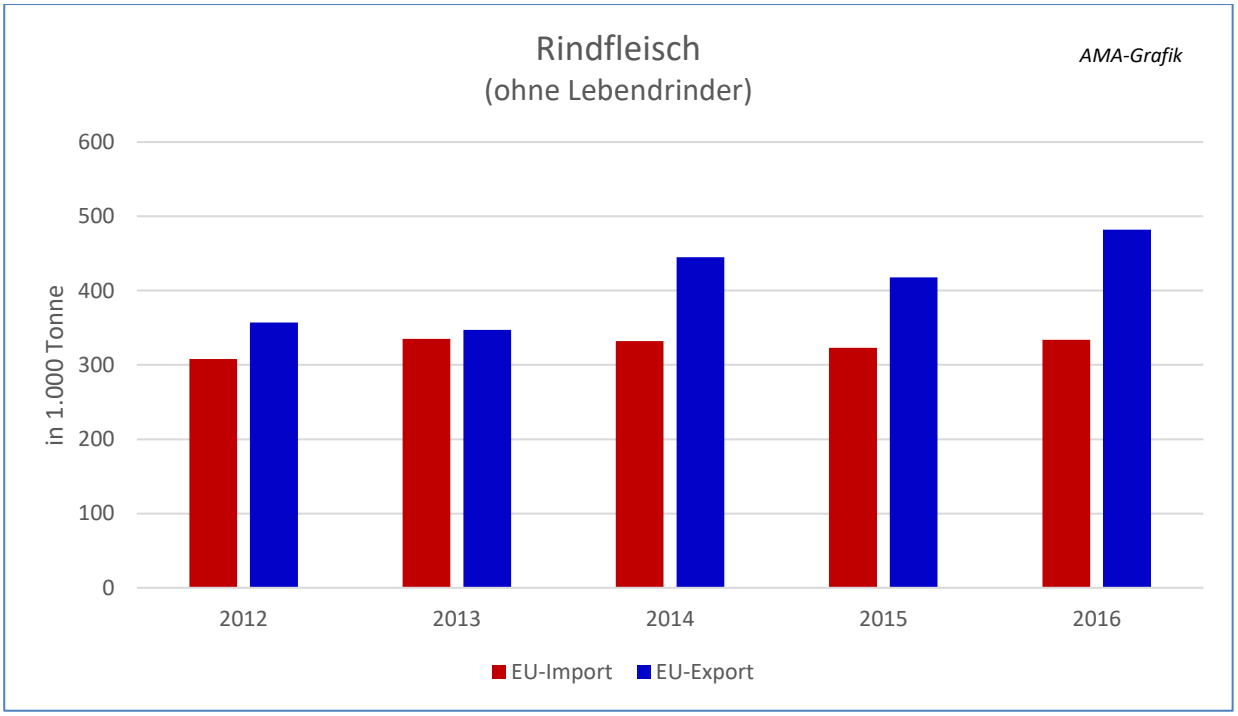

Quelle: EU-market-observatory

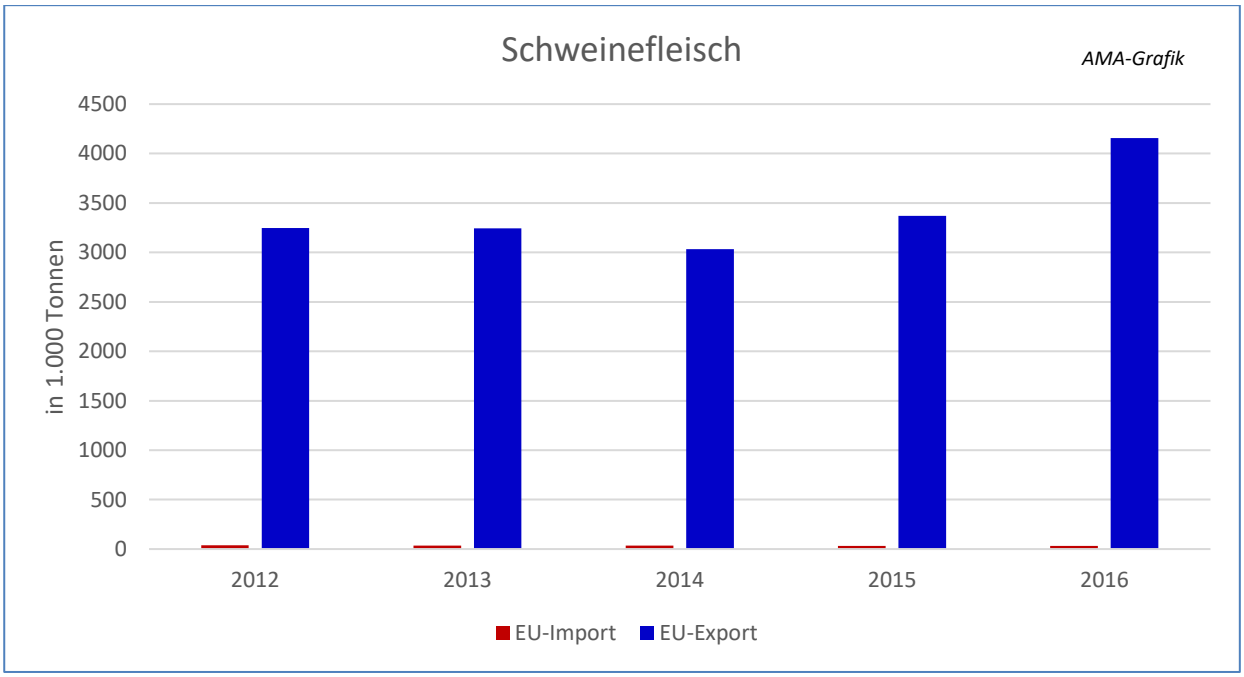

Quelle: EU-market-observatory

Dieser Bericht ist auf der Webseite der
Agrarmarkt Austria (www.ama.at) im Internet verfügbar.

Impressum:

Informationen gemäß § 5 E-Commerce Gesetz und Offenlegung gemäß § 25 Mediengesetz

Medieninhaber, Herausgeber, Vertrieb: Agrarmarkt Austria
Redaktion: GB I Abt. 3 – Referat 08
Dresdner Straße 70
1200 Wien
UID-Nr.: ATU16305503
DVR-Nr.: 0719838
Telefon: +43 1 33151-DW 248
Fax: +43 1 33151-DW 396
E-Mail: preismeldungen@ama.gv.at

Vertretungsbefugt:
Dipl.-Ing. Günter Griesmayr, Vorstandsvorsitzender und Vorstand für den Geschäftsbereich II
Dr. Richard Leutner, Vorstand für den Geschäftsbereich I

Die Agrarmarkt Austria ist eine gemäß § 2 AMA-Gesetz, BGBl. Nr. 367/1992 eingerichtete juristische Person öffentlichen Rechts, deren Aufgaben im § 3 festgelegt sind. Sie unterliegt gemäß § 25 AMA-Gesetz der Aufsicht des Bundesministers für Land- und Forstwirtschaft, Umwelt und Wasserwirtschaft.

Hersteller: Eigendruck

Verlagsrechte: Die in dieser Broschüre veröffentlichten Beiträge sind urheberrechtlich geschützt.
Alle Rechte sind vorbehalten. Nachdruck und Auswertung der von der AGRARMARKT AUSTRIA erhobenen Daten sind mit Quellenangabe gestattet.
Alle Angaben ohne Gewähr.