



AMA
AgrarMarkt Austria

K-Ö
Gemäß des § 3 Abs. 1 Z 1 des AMA-Gesetzes 1992 (BGBl. Nr. 376/1992 i. d. g. F.)
Zertifiziertes Qualitätsmanagement-System nach ÖNORM EN ISO 9001 REG. Nr. 01537/0
Zertifiziertes Informationssicherheits-Managementssystem nach ÖNORM ISO/IEC 27001 REG Nr. 35/0
Zertifiziertes Umweltmanagement-System nach EMAS REG Nr. AT-000680 und ÖNORM EN ISO 14001 REG Nr. 02982/0

www.ama.at



Marktbericht

VIEH UND FLEISCH | 22. Woche | 25.05.2026 – 31.05.2026

22. AUSGABE 2026

Marktübersicht
Preisbericht Österreich
Markt Österreich
Markt und Preise international

I N H A L T

I.....	MARKTÜBERSICHT	3
II.....	PREISBERICHT ÖSTERREICH	5
	A) Preisbericht	5
	B) Preisbericht – Zukauf EU	9
III.....	MARKT ÖSTERREICH	10
	C) Daten aus der Rinderdatenbank	10
	D) Lebendvermarktung von Nutzkälbern, Jung -und Jährlingsrindern in Österreich	11
	E) Zuchtrinderverkäufe	11
IV.....	GRAFIK ÖSTERREICH	12
	F) Schlachtstierpreise (E-P)	12
	G) Schlachtkalbinnenpreise (E-P)	12
	H) Schlachtkuhpreise (E-P)	12
	I) Schweinehälftenpreise (S-P)	13
	J) Vergleich der Notierungspreise für Ferkel bzw. Schweine	13
	K) Schlachtkälberpreise.....	13
V.....	MARKT UND PREISE INTERNATIONAL	14
	L) EU-Preisspiegel für Schlachtvieh.....	14
	M) Preisentwicklung diverser Länder für Schlachtvieh	19

I MARKTÜBERSICHT

Schlachtrinderpreise stabilisieren sich

Der durchschnittliche Auszahlungspreis der Schlachthöfe für Jungstiere (E-P) sank in der Berichtswoche um 5 Cent auf EUR 6,02 je kg. Er lag um 8,4 % unter dem Niveau des Vorjahres.

Für Schlachtkühe wurde um 1 Cent je kg weniger bezahlt. Der Preis betrug EUR 5,46 je kg – ein Minus von 6,0 % gegenüber der Vorjahreswoche.

Weitere Informationen zu den Schlachtrinderpreisen in Österreich finden Sie in den Tabellen ab Seite 5 sowie in den Grafiken ab Seite 12.

Erhöhtes Schlachtkuhangebot in Trockenregionen

In der 23. Kalenderwoche ist die stetige Zunahme des Angebots an heimischen Jungstieren vorerst beendet. Die leicht rückläufigen Mengen sollten Abnehmer finden. Da erneut ein Schlachttag ausfällt, ist offen, ob die Überhänge aus den Vorwochen abgebaut werden können. Spätestens in der Folgewoche dürfte eine vollständige Markträumung jedoch gelingen. Die Preise sind unverändert, die Notierung bleibt allerdings ausgesetzt. Auf dem Schlachtkuhmarkt bestimmt die Futtersituation das Angebot. In den Regionen mit anhaltender Trockenheit werden vermehrt Kühe zur Schlachtung angemeldet, andernorts sind die Mengen übersichtlich. Die Preise für weibliche Schlachtrinder bleiben stabil, wobei nur bei Kalbinnen eine Einigung mit allen Marktteilnehmern erzielt werden konnte. Schlachtkälber notieren ebenfalls unverändert.

In Deutschland wird die Nachfrage nach Jungstieren stärker. Daher können die regionalen Übermengen aus den Vorwochen abgebaut werden. Bei ausgeglichenen Verhältnissen bleiben die Preise stabil. Die Vermarktung von Schlachtkühen läuft problemlos. Teilweise wird bereits von einem knappen Angebot berichtet. Angesichts des Feiertages in einigen Bundesländern bleiben die Preisempfehlungen vorerst aber unverändert.

Feiertage beeinflussten Schweinemarkt positiv und negativ

Der Durchschnittspreis (S-P) für Schlachtschweine blieb in der Berichtswoche unverändert bei EUR 1,91 je kg. Er lag um 18,4 % unter dem Vorjahreswert.

Der Schlachtpreis für Zuchtsauen sank um 2 Cent auf EUR 0,95 je kg. Im Vergleich zum Vorjahr ergab das ein Minus von 15,9 %.

Der österreichische Schweinemarkt kam bisher recht ausgeglichen durch die Feiertagswochen. Das lag einerseits am geringen Angebot, andererseits an der anziehenden Fleischnachfrage. Zwar reduzierten die fehlenden Schlachttage die Kapazitäten beträchtlich, gleichzeitig nutzten die Konsumentinnen und Konsumenten ihre Freizeit vermehrt für Grillaktivitäten. Daher waren die geeigneten Teilstücke stärker nachgefragt, bei den anderen blieb das Interesse überschaubar. Noch schlechter lief Verarbeitungsware, die weiterhin unter Preisdruck stand.

Die Mastschweine-Notierung bleibt bis zum 10. Juni unverändert bei EUR 1,72 je kg.

Ferkelnotierung gibt nach

Das Ferkelvermarktung in Österreich gestaltete sich schwieriger. Aufgrund der sinkenden Einstallbereitschaft der Mästerinnen und Mäster werden Rückstellungen häufiger. Die Ferkelnotierung wird in der 23. Kalenderwoche um 10 Cent auf EUR 3,05 je kg reduziert.

Europaweit boten die Ferkelmärkte ein uneinheitliches Bild. Neben ausgeglichenen Verhältnissen in einigen Ländern bestanden häufig weiterhin Angebotsüberhänge. Dementsprechend bewegten sich die Notierungen im Bereich stabil bis rückläufig.

EU-Schweinemarkt stagnierte

Auf den europäischen Schweinemärkten liefen einige Entwicklungen, die vorerst aber nur geringe Auswirkungen auf die Preise hatten. Das Lebendangebot setzte den langfristigen Abwärtstrend fort, aufgrund von Feiertagen bildeten sich in einigen Mitgliedsländern dennoch Überhänge. Im Fleischhandel gab es vermehrt Meldungen über belebende Impulse, gleichzeitig klagten die Schlachtbetriebe über schlechte Margen. Drittlandexporte waren angesichts der starken internationalen Konkurrenz nur begrenzt möglich. Die Mastschweine-Notierungen der wichtigsten europäischen Produktionsländer blieben konstant, Spanien und Italien verzeichneten minimale Zu- bzw. Abschläge.

In Deutschland hat der Druck auf den Schweinemarkt deutlich zugenommen. Die Angebotsüberhänge können nicht abgebaut werden und sind in einigen Regionen sogar gewachsen. Schwierige Fleischgeschäfte im In- und Ausland veranlassten führende Schlachtunternehmen dazu, eine Preisrücknahme zu fordern. Dennoch bleibt der Vereinigungspreis für Schlachtschweine im Zeitraum 4. bis 10. Juni unverändert bei EUR 1,60 je kg.

II PREISBERICHT ÖSTERREICH

A) Preisbericht für die 22. Woche, 25. Mai 2026 bis 31. Mai 2026

1) Auszahlungspreise inkl. Zu- und Abschläge^{*)} (EUR/kg, exkl. USt.) frei Schlachthof und Umsatzmengen (Stück) der meldepflichtigen Schlachthöfe, Herkunft Österreich

Österreich ¹⁾	21. Woche 26		22. Woche 26		Vorw. ±	22. KW 25
	EUR/kg	Stück	EUR/kg	Stück	EUR/kg	EUR/kg
Jungstiere U3	6,11	932	6,06	740	-0,05	6,61
Jungstiere R3	6,06	374	6,02	216	-0,04	6,56
Jungstiere E-P	6,07	3.368	6,02	2.621	-0,05	6,57
Ochsen U3	6,61	106	6,82	85	0,21	6,52
Ochsen R3	6,30	151	6,32	113	0,02	6,51
Ochsen E-P ⁴⁾	6,37	492	6,40	404	0,03	6,49
Kühe R3	5,67	392	5,69	283	0,02	6,04
Kühe O3	5,37	146	5,46	122	0,09	5,69
Kühe E-P	5,47	2.335	5,46	1.904	-0,01	5,81
Kalbinnen U3	6,29	448	6,32	328	0,03	6,34
Kalbinnen R3	6,15	446	6,19	345	0,04	6,25
Kalbinnen E-P	6,16	1.481	6,18	1.133	0,02	6,27
Schweine S ²⁾	1,93	51.891	1,93	43.395	0,00	2,36
Schweine E ²⁾	1,87	20.031	1,86	16.377	-0,01	2,29
Schweine U ²⁾	1,81	1.258	1,75	871	-0,06	2,13
Schweine S-P ²⁾	1,91	73.222	1,91	60.679	0,00	2,34
Zuchtsauen	0,97	1.088	0,95	1.048	-0,02	1,13
Kälber E-P ³⁾	8,72	271	8,20	249	-0,52	7,51
Jungrinder E-P ³⁾	7,00	159	6,86	124	-0,14	6,70

Quelle: AMA

Niederösterreich	21. Woche 26		22. Woche 26		Vorw. ±	22. KW 25
	EUR/kg	Stück	EUR/kg	Stück	EUR/kg	EUR/kg
Jungstiere U3	6,10	236	6,06	201	-0,04	6,59
Jungstiere R3	6,02	119	6,02	65	0,00	6,53
Jungstiere E-P	6,06	963	6,03	761	-0,03	6,56
Ochsen U3	-	-	-	-	-	-
Ochsen R3	-	-	-	-	-	-
Ochsen E-P ⁴⁾	-	-	-	-	-	-
Kühe R3	5,80	81	5,76	61	-0,04	6,02
Kühe O3	5,39	21	5,48	17	0,09	-
Kühe E-P	5,59	446	5,50	371	-0,09	5,91
Kalbinnen U3	6,22	121	6,20	81	-0,02	6,34
Kalbinnen R3	6,19	115	6,16	90	-0,03	6,19
Kalbinnen E-P	6,16	372	6,12	265	-0,04	6,28
Schweine S ²⁾	2,02	7.503	2,01	6.689	-0,01	2,40
Schweine E ²⁾	2,00	3.677	1,96	2.870	-0,04	2,42
Schweine U ²⁾	1,97	278	1,95	180	-0,02	2,23
Schweine S-P ²⁾	2,01	11.462	1,99	9.741	-0,02	2,40
Zuchtsauen	0,96	286	0,95	208	-0,01	1,10
Kälber E-P ³⁾	-	-	-	-	-	-
Jungrinder E-P ³⁾	-	-	-	-	-	-

*) z.B. BIO, Mengenzuschläge, Markenprogramme, Klassifizierungskosten

1) Inkl. Salzburg und Kärnten, aus Datenschutzgründen können diese Preise und Umsatzmengen nicht veröffentlicht werden

2) Abrechnung erfolgt nach Warmgewicht

3) Aus Datenschutzgründen können Bundesländerpreise und Umsatzmengen nicht veröffentlicht werden

4) Aus Datenschutzgründen können Bundesländerwerte der einzelnen Qualitätsklassen nicht veröffentlicht werden

Quelle: AMA

Auszahlungspreise inkl. Zu- und Abschläge^{*)} (EUR/kg, exkl. USt.) frei Schlachthof und Umsatzmengen (Stück) der meldepflichtigen Schlachthöfe, Herkunft Österreich

	21. Woche 26		22. Woche 26		Vorw. ±	22. KW 25
	EUR/kg	Stück	EUR/kg	Stück	EUR/kg	EUR/kg
Oberösterreich						
Jungstiere U3	6,09	543	6,04	384	-0,05	6,61
Jungstiere R3	6,06	193	6,00	96	-0,06	6,57
Jungstiere E-P	6,06	1.647	6,01	1.185	-0,05	6,58
Ochsen U3	-	-	-	-	-	-
Ochsen R3	-	-	-	-	-	-
Ochsen E-P ⁴⁾	-	-	-	-	-	-
Kühe R3	5,54	186	5,64	120	0,10	6,09
Kühe O3	5,34	48	5,43	48	0,09	5,71
Kühe E-P	5,42	800	5,48	612	0,06	5,89
Kalbinnen U3	6,10	162	6,07	121	-0,03	6,41
Kalbinnen R3	6,04	208	6,02	133	-0,02	6,30
Kalbinnen E-P	6,04	579	6,04	426	0,00	6,29
Schweine S ²⁾	1,90	17.745	1,90	14.118	0,00	2,35
Schweine E ²⁾	1,82	6.498	1,83	5.158	0,01	2,24
Schweine U ²⁾	1,90	307	1,83	209	-0,07	2,09
Schweine S-P ²⁾	1,88	24.577	1,88	19.505	0,00	2,31
Zuchtsauen	0,99	304	0,99	190	0,00	1,14
Kälber E-P ³⁾	-	-	-	-	-	-
Jungrinder E-P ³⁾	-	-	-	-	-	-

Quelle: AMA

	21. Woche 26		22. Woche 26		Vorw. ±	22. KW 25
	EUR/kg	Stück	EUR/kg	Stück	EUR/kg	EUR/kg
Steiermark						
Jungstiere U3	6,17	66	-	-	-	6,57
Jungstiere R3	6,15	38	-	-	-	6,49
Jungstiere E-P	6,13	349	6,04	340	-0,09	6,51
Ochsen U3	-	-	-	-	-	-
Ochsen R3	-	-	-	-	-	-
Ochsen E-P ⁴⁾	-	-	-	-	-	-
Kühe R3	5,80	42	5,74	39	-0,06	5,90
Kühe O3	-	-	5,36	19	-	-
Kühe E-P	5,46	242	5,47	200	0,01	5,85
Kalbinnen U3	6,55	87	6,72	73	0,17	6,24
Kalbinnen R3	6,28	69	6,54	67	0,26	6,17
Kalbinnen E-P	6,36	246	6,49	218	0,13	6,20
Schweine S ²⁾	1,92	26.643	1,93	22.467	0,01	2,36
Schweine E ²⁾	1,85	9.855	1,85	8.291	0,00	2,27
Schweine U ²⁾	1,70	673	1,64	479	-0,06	2,11
Schweine S-P ²⁾	1,90	37.182	1,91	31.251	0,01	2,33
Zuchtsauen	0,95	498	0,94	642	-0,01	1,15
Kälber E-P ³⁾	-	-	-	-	-	-
Jungrinder E-P ³⁾	-	-	-	-	-	-

^{*)} z.B. BIO, Mengenzuschläge, Markenprogramme, Klassifizierungskosten

1) Inkl. Salzburg und Kärnten, aus Datenschutzgründen können diese Preise und Umsatzmengen nicht veröffentlicht werden

2) Abrechnung erfolgt nach Warmgewicht

3) Aus Datenschutzgründen können Bundesländerpreise und Umsatzmengen nicht veröffentlicht werden

4) Aus Datenschutzgründen können Bundesländerwerte der einzelnen Qualitätsklassen nicht veröffentlicht werden

Quelle: AMA

2) Auszahlungspreise Biorinder inkl. Zu- und Abschläge*) (EUR/kg, exkl. USt.)
frei Schlachthof und Umsatzmengen (Stück) der meldepflichtigen Schlachthöfe, Herkunft Österreich

Österreich	21. Woche 26		22. Woche 26		Vorw. ±
	EUR/kg	Stück	EUR/kg	Stück	EUR/kg
Jungstiere E-P	6,63	22	5,91	16	-0,72
Ochsen U3	6,64	34	6,58	28	-0,06
Ochsen R3	6,45	68	6,41	42	-0,04
Ochsen E-P	6,51	201	6,49	154	-0,02
Kühe R3	6,16	55	5,99	30	-0,17
Kühe O3	5,60	20	5,95	18	0,35
Kühe E-P	5,78	512	5,68	366	-0,10
Kalbinnen U3	6,96	43	7,05	29	0,09
Kalbinnen R3	6,84	53	6,86	39	0,02
Kalbinnen E-P	6,79	166	6,82	127	0,03
Kälber E-P	9,48	66	8,34	24	-1,14
Jungrinder E-P	7,16	139	7,10	101	-0,06

Die Biorinder sind auch im Preisbericht unter Punkt 1) enthalten.

*) z.B. Mengenzuschläge, Klassifizierungskosten

Quelle: AMA

3) Verkaufspreise Teilstücke vom Rind bzw. Schwein (EUR/kg, exkl. USt.) ab Werk der meldepflichtigen Schlachthöfe und Zerlegebetriebe, Herkunft Österreich

Österreich	19. Woche 26	20. Woche 26	21. Woche 26	22. Woche 26	Vorw. ±
	EUR/kg	EUR/kg	EUR/kg	EUR/kg	EUR/kg
Teilstücke vom Jungstier					
Vorderviertel (E-P)	6,31	6,13	5,89	5,79	-0,10
Teilstücke vom Schwein					
Schlögel (S-P)	2,10	2,17	2,09	2,00	-0,09
Bauch (S-P)	2,83	2,65	2,70	2,68	-0,02
Schulter (S-P)	2,14	1,98	1,89	1,97	0,08
Karree (S-P)	4,23	4,17	4,29	4,34	0,05

Quelle: AMA

4) Notierungspreise in EUR/kg (exkl. USt.):

Schweinebörse Österreich	21.05.26-27.05.26	28.05.26-03.06.26	04.06.26-10.06.26
Mastschw. 56 % MFA (notiert frei Rampe)	1,72	1,72	1,72
Zuchten (notiert frei Rampe)	0,99	0,99	0,99

EZG Gut Streitdorf	21. Woche 26	22. Woche 26	23. Woche 26
ÖHYB-Ferkel bis 25 kg	3,15	3,15	3,05

Quelle: Erzeugergemeinschaften

5) Schafpreise in EUR/kg (exkl. USt.) für Frischware:

	20. Woche 26	21. Woche 26	22. Woche 26
Schlachtlämmer (17 - 22 kg SG)	7,46	7,72	7,63

*) Aus Datenschutzgründen darf der Preis nicht veröffentlicht werden.

Quelle: AMA

6) Verkaufspreise der Österr. Schaf- und Ziegenbörse in EUR/kg (exkl. USt.) für die 22. Woche 2026:

Lebendpreise	Stück	Gesamtgewicht	Durchschnittspreis
Lämmer Kategorie I	468	19.948,00	3,49
Lämmer Kategorie I (Bio)	28	1.180,00	3,23
Lämmer Kategorie II / III	10	309,00	1,99
Lämmer Kategorie II / III (Bio)	2	62,00	1,73
Altschafe / Altwidder	185	15.036,45	1,01
Altziegen / Altböcke	1	85,50	1,10
Kitze	-	-	-
Kitze (Bio)	-	-	-
Fleischpreise	Stück	Gesamtgewicht	Durchschnittspreis
Lämmer Kategorie I	110	2.303,80	8,03
Lämmer Kategorie I (Bio)	144	3.111,57	8,39
Lämmer Kategorie II / III	-	-	-
Lämmer Kategorie II / III (Bio)	-	-	-
Altschafe / Altwidder	23	638,00	1,77
Altziegen / Altböcke	-	-	-
Kitze	-	-	-
Kitze (Bio)	-	-	-

Quelle: Österreichische Schaf- und Ziegenbörse reg. Gen. m. b. H.

7) Preis- bzw. Markterwartungen für Schlachtrinder in EUR/kg, exkl. USt.:

Rinderbörse Österreich	21. Woche 2026	22. Woche 2026	23. Woche 2026
Jungstier HK R2/3	*)	*)	*)
Kalbin HK R3	5,73	5,73	5,73
Kuh HK R2/3	*)	*)	*)
Schlachtkälber HK R2/3	8,75	8,55	8,55

*) Notierung ausgesetzt

Quelle: rinderboerse.at

8) Marktpreise für Futtermittelmischungen in EUR/100kg, exkl. USt.:

	Februar 2026	März 2026	April 2026
Schweinemastfutter (Alleinfutter) GVO frei	34,21	33,92	34,71
Schweinemastfutter (Alleinfutter) GVO	32,47	32,27	33,22

Gewichtete Durchschnittspreise; frei Betrieb; Mindestabnahmemenge ca. 3 Tonnen lose Staffel; **konventionelles** Futter, exkl. BIO-Ware

Quelle: AMA

B) Preisbericht – Zukauf EU* für 30. März 2026 bis 03. Mai 2026

1) Preise (EUR/kg, exkl. USt.) und Umsatzmengen (Stück) der meldepflichtigen Schlachthöfe

	März 2026		April 2026		± Vormonat	April 2025
	EUR/kg	Stück	EUR/kg	Stück	EUR/kg	EUR/kg
Deutschland						
Stierfleisch E-P	6,84	6	5,97	3	-0,87	-
Kühe E-P	5,56	92	5,55	45	-0,01	4,68
Kalbinnen E-P	7,26	161	6,85	36	-0,41	-
Schweine S-P **	1,69	41.935	1,76	44.370	0,07	2,01
Slowenien						
Jungstiere E-P	7,19	220	6,65	17	-0,54	5,23
Stierfleisch E-P	7,01	67	6,63	3	-0,38	2,86
Kühe E-P	5,89	795	5,79	646	-0,10	5,34
Kalbinnen E-P	6,77	89	6,51	66	-0,26	5,64
Schweine S-P **	1,88	1.733	1,92	3.303	0,04	2,18
Tschechien						
Jungstiere E-P	7,10	582	6,66	333	-0,44	6,03
Stierfleisch E-P	7,07	94	6,80	54	-0,27	5,82
Kühe E-P	6,07	1.390	5,89	1.474	-0,18	5,48
Kalbinnen E-P	6,35	405	6,09	493	-0,26	5,40
Ungarn						
Jungstiere E-P	7,10	243	6,63	207	-0,47	-
Stierfleisch E-P	6,88	39	6,04	22	-0,84	-
Kühe E-P	5,56	995	5,40	663	-0,16	-
Kalbinnen E-P	6,02	163	6,16	207	0,14	-
Schweine S-P **	1,79	4.792	1,83	6.354	0,04	-
Slowakei						
Jungstiere E-P	7,18	60	-	-	-	-
Stierfleisch E-P	7,11	5	-	-	-	-
Kühe E-P	5,33	136	5,28	197	-0,05	-
Kalbinnen E-P	5,62	17	5,64	71	0,02	-
Kroatien						
Kühe E-P	5,80	154	5,40	106	-0,40	4,76
Kalbinnen E-P	6,64	21	6,14	30	-0,50	4,84
Dänemark						
Kühe E-P	-	-	5,04	4	-	-
Luxemburg						
Kühe E-P	-	-	5,71	3	-	-

* Schlachttiere wurden aus EU-Staaten lebend zugekauft und in Österreich geschlachtet

** Abrechnung erfolgt nach Warmgewicht

Quelle: AMA

III MARKT ÖSTERREICH

C) Daten aus der Rinderdatenbank

2026		Jän.	Feb.	März	April	Mai	Juni	Juli	Aug.	Sept.	Okt.	Nov.	Dez.	Jahr
Schlachtungen bis 8 Monate														
AT ¹⁾	♂	2.325	2.257	2.864	2.227									9.673
	♀	970	928	1.366	882									4.146
andere	♂	12	4	19	2									37
Länder ²⁾	♀	0	0	3	1									4
Schlachtungen über 8 Monate														
AT ¹⁾	♂	17.037	18.893	22.136	21.304									79.370
	♀	19.627	18.860	20.745	20.617									79.849
andere	♂	1.196	1.029	1.677	714									4.616
Länder ²⁾	♀	5.028	4.669	5.649	4.150									19.496
Schlachtungen gesamt														
AT ¹⁾	♂	19.362	21.150	25.000	23.531									89.043
	♀	20.597	19.788	22.111	21.499									83.995
	gesamt	39.959	40.938	47.111	45.030									173.038
andere Länder ²⁾	♂	1.208	1.033	1.696	716									4.653
	♀	5.028	4.669	5.652	4.151									19.500
	gesamt	6.236	5.702	7.348	4.867									24.153
Versendungen und Exporte von Lebendrindern in Stück														
in EU- Länder	♂	6.071	4.243	5.106	4.113									19.533
	♀	3.637	2.608	3.442	3.710									13.397
Zugänge und Importe von Lebendrindern in Stück														
aus EU- Ländern	♂	23	22	29	25									99
	♀	68	43	128	45									284

Schlachtungen gesamt, getrennt nach Herkunftsländern für Jänner bis April 2026

	BE	CH	CZ	DE	DK	EE	FR	HR	HU	IE	IT	LT	LU	LV	NL	PL	RO	SI	SK	UK	ges.
♂	1	3	2.248	182	1	3	4	21	1.429	0	1	20	1	16	66	1	1	533	120	1	4.653
♀	3	11	8.621	800	42	5	46	949	4.573	1	47	0	12	4	108	13	92	3.136	1.036	2	19.500
gesamt	4	14	10.869	982	43	8	50	970	6.002	1	48	20	13	20	174	14	93	3.669	1.156	3	24.153
in %	0,02	0,06	45,00	4,07	0,18	0,03	0,21	4,02	24,85	0,00	0,20	0,08	0,05	0,08	0,72	0,06	0,39	15,19	4,79	0,01	100,00

1) Geburt und Schlachtung der Rinder in Österreich

2) Geburt der Rinder nicht in Österreich, geschlachtet in Österreich

AT= Österreich, ♂= männlich, ♀= weiblich, BE= Belgien, BG= Bulgarien, CH= Schweiz, CZ= Tschechien, DE= Deutschland, DK= Dänemark, EE= Estland, EL= Griechenland, ES= Spanien, FI= Finnland, FR= Frankreich, HR= Kroatien, HU= Ungarn, IE= Irland, IT= Italien, LT= Litauen, LU= Luxemburg, LV= Lettland, NL= Niederlande, PL= Polen, PT= Portugal, RO= Rumänien, SE= Schweden, SI= Slowenien, SK= Slowakei, UK= Vereinigtes Königreich.

Quelle: AMA

D) Lebendvermarktung von Nutzkälbern, Jung- und Jährlingsrindern in Österreich

1) Männliche Nutzkälber zwischen 8 Tagen und vier Wochen in EUR/Stück (exkl. USt.)

	22. Woche 26			22. KW 25
	Stück	Ø Gewicht	EUR/Stück	EUR/Stück
Stierkälber - Milchrasen	30	63,44	314,39	265,45
Stierkälber - Fleischrasen*)	82	75,38	638,46	742,25

*) Fleischrasen, Zweinutzungsrasen oder aus einer Kreuzung mit einer Fleischrasse

Quelle: AMA

2) Jungrinder und Jährlingsrinder in EUR/kg (exkl. USt.)

	22. Woche 26			22. KW 25
	Stück	Ø Gewicht	EUR/kg	EUR/kg
Jungrinder	183	328,75	3,89	3,65
Jährlingsrinder - männlich	-	-	-	3,51
Jährlingsrinder - weiblich	-	-	-	3,21

Jungrinder: männlich und weiblich, 6 bis 11 Monate, zur Mastung; Jährlingsrinder: 12 bis 23 Monate, zur Mastung

Quelle: AMA

E) Zuchtrinderverkäufe

1) Versteigerungen, Nettopreise in EUR

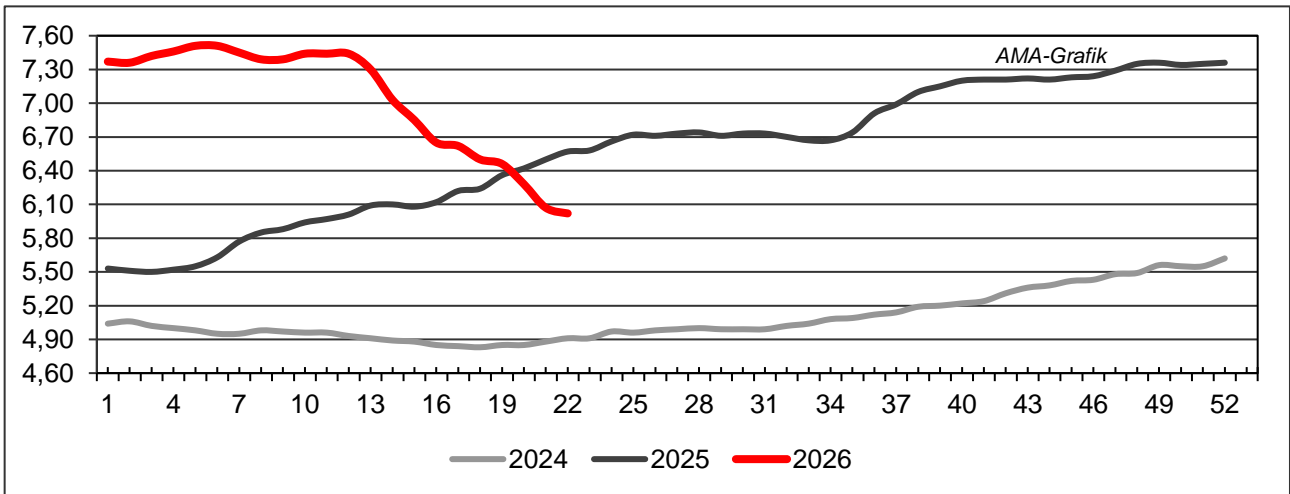
Maishofen, am 21. Mai 2026

	Rasse	aufgetrieben	verkauft	Durchschnittspreis
Kühe	Fleckvieh	-	24	2.804,00
Jungkühe	Fleckvieh	-	94	2.996,00
Zuchtkälber	Fleckvieh	17	17	914,00
Kühe	Pinzgauer	-	1	2.550,00
Jungkühe	Pinzgauer	-	1	2.000,00
Kalbinnen trächtig	Pinzgauer	-	1	2.050,00
Zuchtkälber	Pinzgauer	3	2	540,00
Kühe	Holstein	-	12	3.042,00
Jungkühe	Holstein	-	13	2.858,00
Zuchtkälber	Holstein	2	2	1.130,00

Quelle: Rinderzuchtverband Salzburg

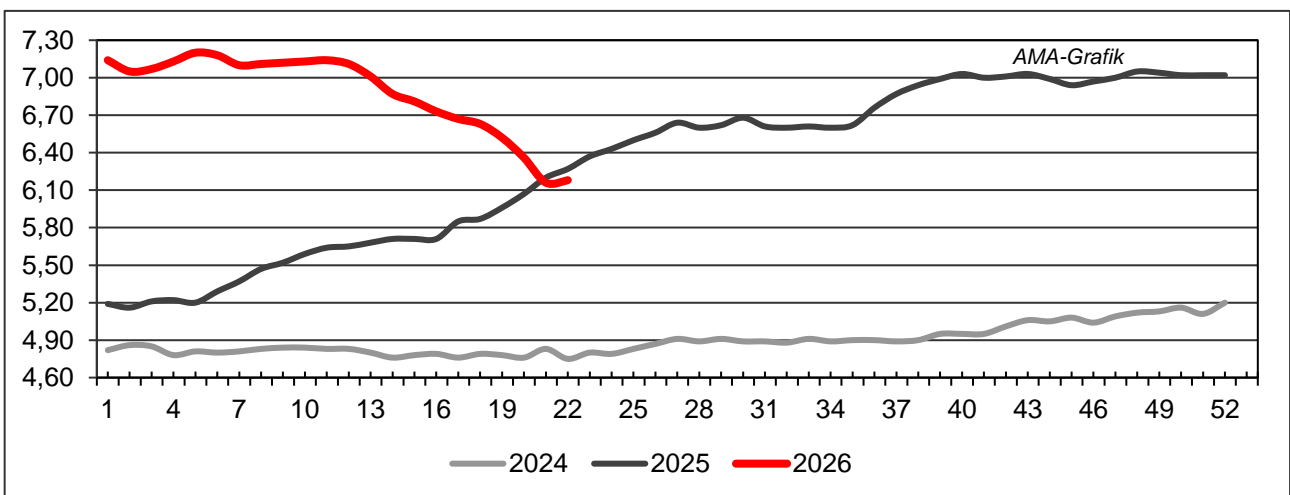
IV GRAFIK ÖSTERREICH

F) Schlachtstierpreise (E-P) in EUR/kg, exkl. USt.



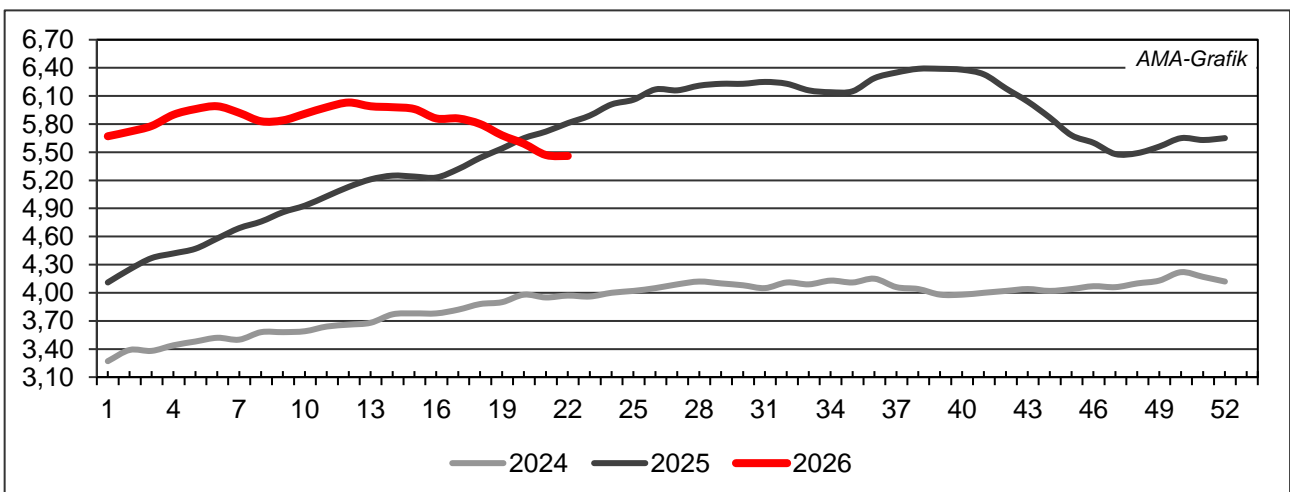
Quelle: AMA

G) Schlachtkalbinnenpreise (E-P) in EUR/kg, exkl. USt.



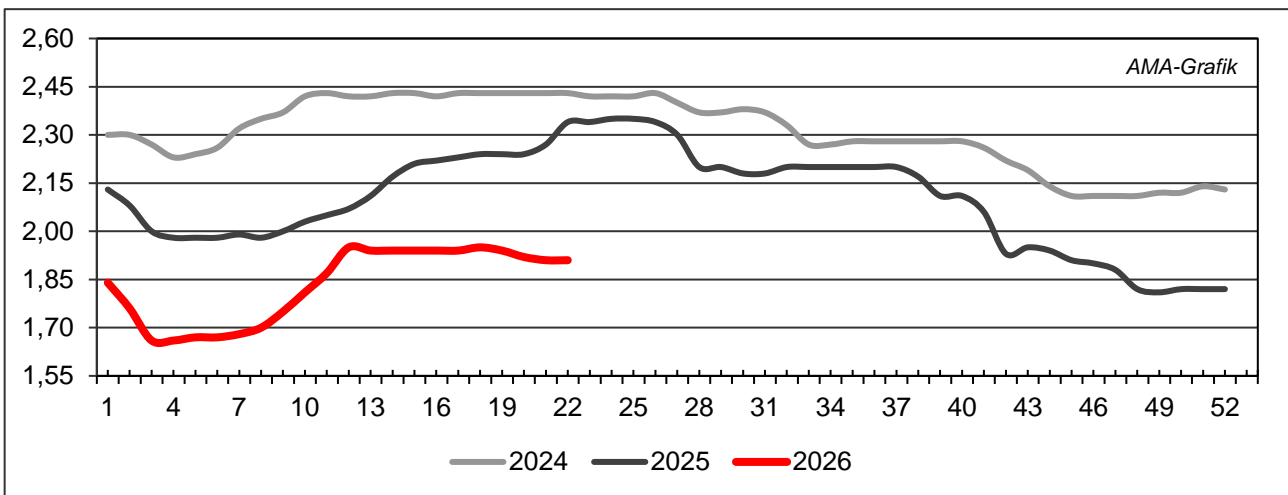
Quelle: AMA

H) Schlachtkuhpreise (E-P) in EUR/kg, exkl. USt.



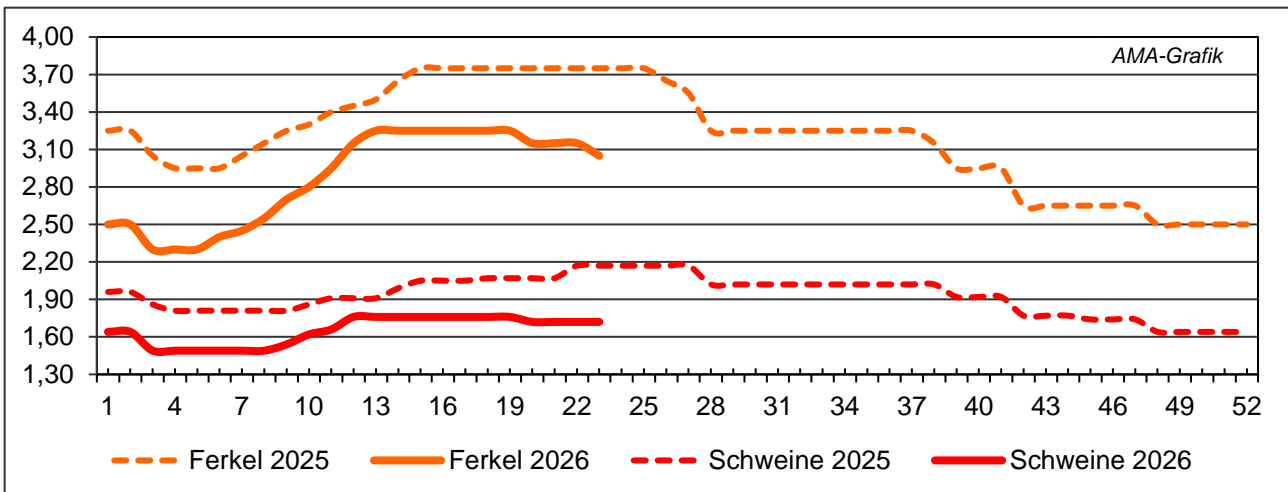
Quelle: AMA

I) Schweinehälftenpreise (S-P) in EUR/kg, exkl. USt.



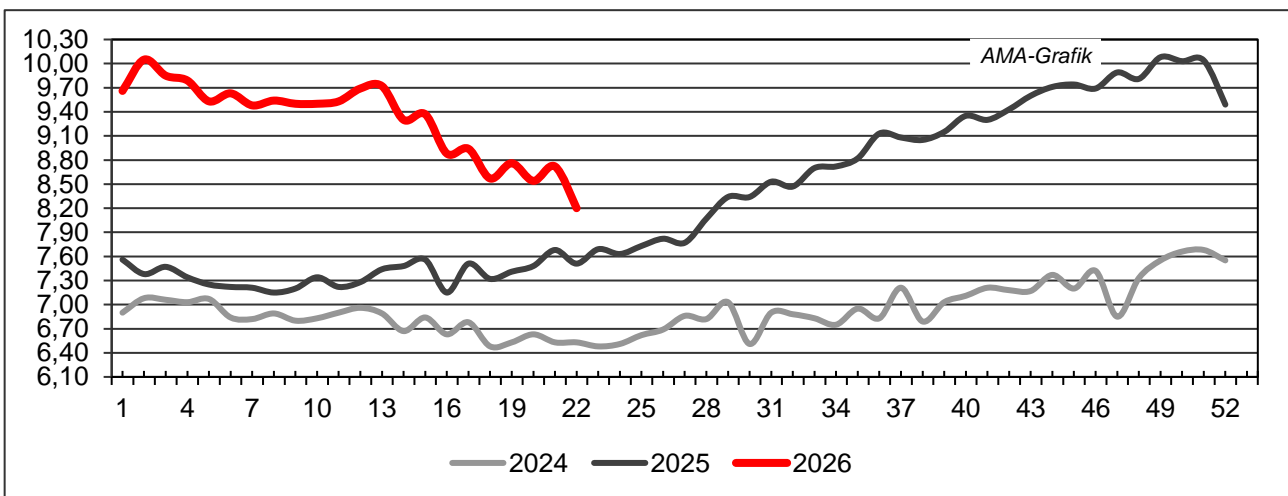
Quelle: AMA

J) Vergleich der Notierungspreise für Ferkel bzw. Schweine in EUR/kg, exkl. USt.



Quelle: Erzeugergemeinschaften

K) Schlachtkälberpreise in EUR/kg, exkl. USt.



Quelle: AMA

V MARKT UND PREISE INTERNATIONAL

L) EU-Preisspiegel für Schlachtvieh

1) Rinder (EUR/100 kg Schlachtgewicht, kalt)

Woche bis:	Jungrinder R3			Jungstiere R3			Ochsen R3			Kühe O3			Kalbinnen R3		
	10.05.	17.05.	24.05.	10.05.	17.05.	24.05.	10.05.	17.05.	24.05.	10.05.	17.05.	24.05.	10.05.	17.05.	24.05.
Belgien	-	-	-	633,38	630,75	626,63	-	-	-	579,40	580,68	575,46	672,63	668,00	661,00
Bulgarien	-	-	-	-	-	642,86	-	-	-	510,01	434,27	518,60	-	-	-
Tschechien	-	-	-	705,00	-	665,69	-	-	-	541,93	543,41	547,15	589,33	591,55	584,92
Dänemark	638,87	637,23	634,27	600,59	601,23	593,73	650,51	628,26	638,15	588,55	590,66	583,96	642,35	646,73	635,34
Deutschland	-	-	-	649,20	628,81	621,20	684,59	644,14	667,49	605,61	592,34	591,39	648,67	633,01	626,60
Estland	-	-	-	-	-	-	-	-	-	560,16	515,11	520,61	-	-	-
Irland	689,00	670,37	668,37	660,34	655,41	640,17	668,51	661,56	654,91	596,35	592,40	580,15	673,74	668,25	660,94
Griechenland	-	-	-	681,66	-	-	-	-	-	332,00	-	-	711,58	-	-
Spanien	719,46	713,41	709,24	685,15	679,47	669,07	-	-	-	589,51	567,14	568,08	749,50	746,45	736,97
Frankreich	-	-	-	695,00	686,00	676,00	719,00	710,00	706,00	635,00	630,00	626,00	735,00	733,00	733,00
Kroatien	-	595,00	-	683,19	666,75	674,30	-	-	-	593,11	681,00	436,44	703,39	699,97	688,80
Italien	756,25	800,00	-	705,93	686,27	697,84	845,66	760,98	851,13	566,43	557,77	555,20	765,47	799,54	805,01
Zypern	-	-	-	-	-	-	-	-	-	-	-	-	-	-	-
Lettland	706,66	-	-	581,21	-	632,72	-	-	-	544,77	542,20	514,56	695,66	616,66	646,66
Litauen	-	-	-	612,75	581,49	564,00	-	-	-	541,49	557,35	541,96	577,94	567,40	558,67
Luxemburg	-	-	-	-	-	-	-	-	-	-	-	-	-	-	-
Ungarn	-	-	-	836,44	813,39	705,10	-	-	-	542,12	529,05	499,88	456,37	484,98	440,11
Malta	-	-	-	-	-	-	-	-	-	-	-	-	-	-	-
Niederlande	-	600,00	-	-	608,00	-	-	-	-	-	569,00	-	-	743,00	-
ÖSTERREICH	735,09	721,69	703,92	644,47	625,62	605,55	682,53	662,01	631,06	560,80	546,47	543,56	650,24	634,08	612,86
Polen	625,14	-	-	653,44	618,19	-	-	-	-	588,83	565,88	-	670,89	645,75	-
Portugal	691,00	673,74	676,61	716,19	711,80	710,63	-	-	-	527,83	513,61	542,50	717,11	721,49	726,25
Rumänien	-	648,54	645,59	661,44	579,56	656,53	-	-	645,59	575,49	592,51	576,21	652,14	639,20	613,64
Slowenien	660,41	-	-	643,12	658,30	-	-	-	-	456,02	412,46	-	621,09	597,06	-
Slowakei	-	-	-	708,94	-	-	-	-	-	457,05	474,26	480,10	-	-	-
Finnland	-	-	-	642,12	635,86	637,73	-	-	-	619,24	614,04	609,21	625,44	623,83	634,69
Schweden	-	782,13	848,63	-	838,47	848,36	-	862,29	847,26	-	786,81	800,16	-	848,09	843,13
EU	701,83	694,90	691,52	679,23	663,80	657,19	682,67	672,76	666,34	603,35	594,15	592,26	705,23	699,97	695,72

Quelle: http://ec.europa.eu/agriculture/market-observatory/meat/beef/statistics_en.htm, Europäische Kommission

2) Marktpreis für geschlachtete Schafe (EUR/100 kg)

	Woche bis:	03.05.2026	10.05.2026	17.05.2026	24.05.2026	Vorwoche ±
SCHWERE LÄMMER	Belgien	942,00	947,90	974,00	975,80	1,80
	Deutschland	1.081,47	1.105,21	1.102,33	1.108,55	6,22
	Spanien	1.137,90	1.150,90	1.145,00	1.116,70	-28,30
	Frankreich	1.049,00	1.050,00	1.055,00	1.055,00	0,00
	Kroatien	1.341,04	1.341,55	1.356,91	1.313,88	-43,03
	Irland	926,02	919,92	918,89	933,35	14,46
	Italien	868,00	861,00	860,00	826,00	-34,00
	Zypern	927,00	898,00	854,00	838,00	-16,00
	Lettland	844,27	824,17	818,96	704,97	-113,99
	Litauen	733,56	-	-	-	-
	Ungarn	1.184,88	1.193,74	1.157,50	1.156,47	-1,03
	ÖSTERREICH	768,00	766,00	746,00	-	-
	Polen	-	-	942,56	957,95	15,39
	Portugal	928,67	928,67	901,33	901,33	0,00
	Rumänien	952,38	869,65	797,01	833,39	36,38
	Slowenien	838,89	942,05	890,26	918,30	28,04
	Finnland	625,52	625,52	625,52	625,52	0,00
	Schweden	1.019,73	987,44	980,74	923,64	-57,10
	<i>EU</i>	<i>1.033,02</i>	<i>1.031,37</i>	<i>1.027,00</i>	<i>1.024,99</i>	<i>-2,01</i>
	LEICHTE LÄMMER	Bulgarien	1.135,80	1.156,06	1.268,17	1.066,08
Griechenland		910,56	955,73	-	-	-
Spanien		1.212,20	1.211,30	1.190,60	1.168,40	-22,20
Kroatien		1.369,75	1.320,87	1.367,89	1.327,92	-39,97
Italien		865,00	846,00	841,00	817,00	-24,00
Lettland		850,00	850,00	720,00	683,00	-37,00
Ungarn		1.274,57	-	-	-	-
Portugal		1.097,53	1.097,53	1.073,23	1.073,23	0,00
Slowenien		900,00	898,00	859,88	988,00	128,12
<i>EU</i>		<i>1.005,70</i>	<i>1.016,83</i>	<i>1.024,17</i>	<i>1.005,96</i>	<i>-18,21</i>

 Quelle: http://ec.europa.eu/agriculture/sheep-goats/presentations/index_en.htm, Europäische Kommission

3) Schweine, Klasse S (EUR/100 kg Schlachtgewicht, kalt)

Woche bis:	03.05.2026	10.05.2026	17.05.2026	24.05.2026	Vorwoche ±
Belgien	172,16	171,75	162,32	160,80	-1,52
Tschechien	171,32	171,29	162,20	162,52	0,32
Dänemark	154,44	153,90	154,82	153,48	-1,34
Deutschland	182,63	176,34	172,97	-	-
Griechenland	190,84	190,45	-	-	-
Spanien	166,14	166,03	165,84	166,05	0,21
Frankreich	167,00	167,00	167,00	167,00	0,00
Kroatien	155,77	155,00	147,49	144,11	-3,38
Irland	176,16	176,95	176,41	176,63	0,22
Lettland	192,57	191,48	178,43	174,82	-3,61
Litauen	195,06	194,51	186,98	180,32	-6,66
Ungarn	171,12	171,32	163,14	162,32	-0,82
Malta	247,96	244,95	243,54	245,46	1,92
Niederlande	130,26	123,98	120,91	-	-
ÖSTERREICH	198,36	197,00	194,93	192,65	-2,28
Polen	176,20	171,39	160,74	157,81	-2,93
Portugal	176,58	176,58	176,58	176,58	0,00
Rumänien	144,58	134,14	131,25	129,05	-2,20
Slowenien	199,13	196,46	193,97	-	-
Slowakei	161,46	163,14	154,70	153,49	-1,21
Finnland	204,66	204,34	204,71	204,69	-0,02
Schweden	254,22	252,33	251,28	253,47	2,19
EU	169,76	167,54	165,00	164,61	-0,39

 Quelle: http://ec.europa.eu/agriculture/market-observatory/meat/pigmeat/statistics_en.htm, Europäische Kommission

4) Schweine, Klasse E (EUR/100 kg Schlachtgewicht, kalt)

Woche bis:	03.05.2026	10.05.2026	17.05.2026	24.05.2026	Vorwoche ±
Belgien	168,42	167,89	158,53	159,41	0,88
Bulgarien	214,09	214,60	214,42	-	-
Tschechien	166,52	166,94	158,46	158,78	0,32
Dänemark	151,49	151,35	151,88	151,48	-0,40
Deutschland	179,47	172,97	169,36	-	-
Griechenland	190,84	190,45	-	-	-
Spanien	163,03	161,31	161,66	161,63	-0,03
Frankreich	160,00	161,00	160,00	160,00	0,00
Kroatien	157,95	157,06	149,94	146,66	-3,28
Irland	173,77	174,90	174,82	175,08	0,26
Zypern	169,53	169,87	169,66	169,83	0,17
Lettland	196,13	196,07	181,68	177,20	-4,48
Litauen	188,02	186,32	176,74	172,16	-4,58
Ungarn	166,92	168,80	159,50	158,36	-1,14
Malta	240,64	241,12	241,46	241,15	-0,31
Niederlande	129,12	122,84	119,77	-	-
ÖSTERREICH	190,65	188,51	186,84	183,05	-3,79
Polen	173,28	167,99	157,00	153,64	-3,36
Portugal	177,03	177,03	177,03	177,03	0,00
Rumänien	143,28	135,94	131,72	130,34	-1,38
Slowenien	181,22	179,50	176,59	-	-
Slowakei	188,81	183,10	175,13	181,90	6,77
Finnland	196,48	195,56	196,12	195,02	-1,10
Schweden	248,68	247,16	246,24	246,95	0,71
<i>EU</i>	167,39	164,18	160,72	160,09	-0,63

 Quelle: http://ec.europa.eu/agriculture/market-observatory/meat/pigmeat/statistics_en.htm, Europäische Kommission

5) Ferkel (EUR/Stück)

Woche bis:	03.05.2026	10.05.2026	17.05.2026	24.05.2026	Vorwoche ±
Belgien	65,00	62,00	58,00	55,00	-3,00
Dänemark	47,11	47,11	47,24	47,24	0,00
Deutschland	63,70	63,70	57,50	-	-
Spanien	65,60	61,08	56,94	51,10	-5,84
Frankreich	45,50	45,00	45,00	45,50	0,50
Kroatien	-	-	-	-	-
Italien	98,20	98,60	98,60	-	-
Lettland	56,99	54,90	48,08	42,76	-5,32
Ungarn	-	-	52,59	53,26	0,67
Niederlande	50,50	47,50	42,75	-	-
Portugal	-	-	-	-	-
Finnland	78,81	77,56	80,88	78,95	-1,93
Schweden	104,33	100,88	100,56	101,60	1,04
<i>EU</i>	62,55	60,53	57,41	55,42	-1,99

Quelle: http://ec.europa.eu/agriculture/market-observatory/meat/pigmeat/statistics_en.htm, Europäische Kommission

M) Preisentwicklung diverser Länder für Schlachtvieh

1) Deutschland gesamt: frei Schlachtstätte je kg SG in EUR ohne MwSt.

Woche bis:	10.05.2026	17.05.2026	24.05.2026	31.05.2026	Vorw. ±
Jungstiere U3	6,36	6,17	6,10	6,12	0,02
Jungstiere R3	6,36	6,16	6,09	6,12	0,03
Jungstiere O3	6,08	5,86	5,83	5,83	0,00
Kalbinnen R3	6,36	6,21	6,14	6,17	0,03
Kühe R3	6,06	5,99	5,96	5,97	0,01
Kühe O3	5,94	5,81	5,80	5,82	0,02
Kälber E-P	7,03	6,77	6,69	6,83	0,14
Schweine S	1,73	1,70	1,69	1,69	0,00
Schweine E	1,70	1,66	1,65	1,66	0,01
Lämmer, pauschal	10,84	10,81	10,87	10,94	0,07

Quelle: Bundesministerium für Ernährung, Landwirtschaft und Verbraucherschutz (BLE, Deutschland)

2) Preise frei Schlachtstätte in Bayern*) (EUR/kg Schlachtgewicht)

Woche bis:	10.05.2026	17.05.2026	24.05.2026	31.05.2026	Vorw. ±
Jungstiere U3	6,20	6,00	5,91	5,94	0,03
Jungstiere R3	6,15	6,00	5,91	5,91	0,00
Jungstiere E-P	6,19	6,03	5,90	5,94	0,04
Kalbinnen U3	6,30	6,18	6,16	6,17	0,01
Kalbinnen R3	6,29	6,20	6,12	6,13	0,01
Kalbinnen E-P	6,25	6,15	6,06	6,09	0,03
Kühe U3	6,24	6,17	6,16	6,15	-0,01
Kühe R3	6,04	5,99	5,97	5,97	0,00
Kühe E-P	5,88	5,84	5,81	5,80	-0,01
Schweine E	1,65	1,65	1,64	1,67	0,03
Schweine S-P	1,66	1,66	1,66	1,67	0,01

*) Abrechnung erfolgt bei Rindern und Schweinen nach Warmgewicht

Quelle: Bayerischer Bauernverband

3) Italien: Marktbericht Markt Modena - Preise in EUR/kg LG (exkl. USt.)

Nutzkälber/Einsteller	04.05.2026	11.05.2026	18.05.2026	25.05.2026	01.06.2026
Nutzkälber/Fleischrasse Extra Qual.	8,95-9,65	8,90-9,60	8,70-9,40	8,70-9,40	8,65-9,35
Nutzkälber/Fleischrasse	6,18-6,95	6,13-6,90	6,13-6,90	6,13-6,90	6,08-6,85
Einsteller/Limousin	6,10-6,30	5,90-6,10	5,80-6,00	5,80-6,00	5,80-6,00
Einsteller/Kreuzungen	5,35-5,55	5,25-5,45	5,20-5,40	5,20-5,40	5,25-5,45
Schlachtrinder/Jungstiere	04.05.2026	11.05.2026	18.05.2026	25.05.2026	01.06.2026
Limousin	5,17-5,24	5,13-5,20	5,13-5,20	5,13-5,20	5,13-5,20
Charolais u. Kreuzungen Extra Qual.	4,70-4,78	4,62-4,70	4,58-4,66	4,52-4,60	4,52-4,60
Schwarzbunte 1. Qual.	3,15-3,25	3,07-3,17	3,03-3,13	2,97-3,07	2,97-3,07
Schlachtrinder/Kalbinnen	04.05.2026	11.05.2026	18.05.2026	25.05.2026	01.06.2026
Limousin	5,14-5,19	5,12-5,17	5,12-5,17	5,12-5,17	5,12-5,17
Fleischrasse u. Kreuzungen	4,70-4,75	4,68-4,73	4,68-4,73	4,68-4,73	4,68-4,73

Quelle: www.borsamercimodena.it, Borsa Merci di Modena

Marktbericht Markt Modena - Fleischpreise in EUR/kg

Jungtierfleisch/Hälften	04.05.2026	11.05.2026	18.05.2026	25.05.2026	01.06.2026
Extra Qualität	8,55-8,95	8,49-8,89	8,49-8,89	8,49-8,89	8,49-8,89
1. Qualität	7,87-8,17	7,74-8,04	7,67-7,97	7,57-7,87	7,57-7,87
2. Qualität	7,66-7,86	7,53-7,73	7,46-7,66	7,36-7,56	7,36-7,56
Kalbinnenfleisch/Hälften	04.05.2026	11.05.2026	18.05.2026	25.05.2026	01.06.2026
Extra Qualität	8,83-9,23	8,80-9,20	8,80-9,20	8,80-9,20	8,80-9,20
1. Qualität	8,38-8,53	8,35-8,50	8,35-8,50	8,35-8,50	8,35-8,50
2. Qualität	8,18-8,38	8,15-8,35	8,15-8,35	8,15-8,35	8,15-8,35

Quelle: www.borsamermodena.it, Borsa Merci di Modena

4) Italien: Richtpreis Schlachtschweine in EUR/kg

Notierung vom:	14.05.2026	21.05.2026	28.05.2026
Schlachtschweine 130 - 144 kg LG	1,34	1,32	1,31

Quelle : www.listinicum.it, Commissione Unica Nazionale

5) Niederlande: Schweine und Ferkel in EUR/kg

Woche bis:	24.05.2026	31.05.2026	07.06.2026
Vion, ab Hof, exkl. USt., in EUR/kg SG Basispreis 56 % MFA, Typ A, 78 - 100 kg	1,31	1,31	1,31
Ferkel (BestPigletPrice), EUR/Stück	45,50	43,00	40,50

Quelle: VDE Varkenshandel

6) Dänemark: Produzentenpreise

Woche bis:	24.05.2026	31.05.2026	07.06.2026
Schlachtschweine, 61 % MFA in EUR/kg	1,29	1,29	1,29

Quelle: Danish Crown

7) Frankreich: Schweine in EUR/kg SG, ab Hof

Woche bis:	24.05.2026	31.05.2026	07.06.2026
Frankreich, 56 % Fleischanteil Montag	1,433	1,433	1,433
Donnerstag	1,433	1,433	1,434

Quelle : www.marche-porc-francais.com, Marché du Porc Français

8) Spanien: Mercolleida, Notierungen in EUR

Woche bis:	24.05.2026	31.05.2026	07.06.2026
Schweine in EUR/kg LG (Cerdo Selecto)	1,28	1,29	1,30
Ferkel (20 kg) in EUR/Stück (Precio Base Lleida)	46,00	42,00	40,00

Quelle: Llotja de Bellpuig

Der Marktbericht Vieh und Fleisch erscheint wöchentlich.

Dieser Bericht ist auf der Webseite der
Agrarmarkt Austria (www.ama.at) im Internet verfügbar.

Die nächste Ausgabe wird voraussichtlich am 11. Juni 2026 erscheinen.

Impressum

Informationen gemäß § 5 E-Commerce Gesetz und Offenlegung gemäß § 25 Mediengesetz

Medieninhaber, Herausgeber, Vertrieb: Agrarmarkt Austria

Redaktion: GB I/Abt. 3 – Referat 08

Dresdner Straße 70

1200 Wien

UID-Nr.: ATU16305503

Telefon: +43 50 3151-248, Fax: +43 50 3151-396, E-Mail: preismeldungen@ama.gv.at

Vertretungsbefugt:

Mag.^a Lena Karasz, Vorstandsmitglied für den Geschäftsbereich I

Dipl.-Ing. Günter Griesmayr, Vorstandsvorsitzender und Vorstandsmitglied für den Geschäftsbereich II

Die Agrarmarkt Austria ist eine gemäß § 2 AMA-Gesetz 1992, BGBl. Nr. 376/1992, eingerichtete juristische Person öffentlichen Rechts, deren Aufgaben in § 3 leg. cit. festgelegt sind. Sie unterliegt gemäß § 25 leg. cit. der Aufsicht des gemäß Bundesministeriengesetz 1986, BGBl. Nr. 76/1986, für Landwirtschaft zuständigen Mitglieds der Bundesregierung.

Hersteller: Eigendruck

Grafik/Layout: Agrarmarkt Austria; Bildnachweis: Agrarmarkt Austria Marketing GmbH

Alle Angaben in dieser Publikation erfolgen trotz sorgfältiger Bearbeitung ohne Gewähr und ist eine Haftung der AMA und der Autorin bzw. des Autors ausgeschlossen.

Die hier veröffentlichten Beiträge sind urheberrechtlich geschützt. Es gelten die Lizenzbestimmungen der Creative Commons Lizenz CC BY 4.0 (<https://creativecommons.org/licenses/by/4.0/>). Die Weiterverwendung der veröffentlichten Informationen ist ausdrücklich gewünscht und erlaubt. Bitte beachten Sie die damit verbundene Verpflichtung zur korrekten Zitierung.