



AMA
AgrarMarkt Austria

K-Ö
Gemäß des § 3 Abs. 1 Z 1 des AMA-Gesetzes 1992 (BGBl. Nr. 376/1992 i. d. g. F.)
Zertifiziertes Qualitätsmanagement-System nach ÖNORM EN ISO 9001 REG. Nr. 01537/0
Zertifiziertes Informationssicherheits-Managementssystem nach ÖNORM ISO/IEC 27001 REG Nr. 35/0
Zertifiziertes Umweltmanagement-System nach EMAS REG Nr. AT-000680 und ÖNORM EN ISO 14001 REG Nr. 02982/0

www.ama.at



Marktbericht

VIEH UND FLEISCH | 24. Woche | 08.06.2026 – 14.06.2026

24. AUSGABE 2026

Marktübersicht
Preisbericht Österreich
Markt Österreich
Markt und Preise international

I N H A L T

I.....	MARKTÜBERSICHT	3
II.....	PREISBERICHT ÖSTERREICH	5
	A) Preisbericht	5
	B) Preisbericht – Zukauf EU	9
III.....	MARKT ÖSTERREICH	10
	C) Daten aus der Rinderdatenbank	10
	D) Lebendvermarktung von Nutzkälbern, Jung -und Jährlingsrindern in Österreich	11
	E) Zuchtrinderverkäufe	11
IV.....	GRAFIK ÖSTERREICH	12
	F) Schlachtstierpreise (E-P)	12
	G) Schlachtkalbinnenpreise (E-P)	12
	H) Schlachtkuhpreise (E-P)	12
	I) Schweinehälftenpreise (S-P)	13
	J) Vergleich der Notierungspreise für Ferkel bzw. Schweine	13
	K) Schlachtkälberpreise.....	13
V.....	MARKT UND PREISE INTERNATIONAL	14
	L) EU-Preisspiegel für Schlachtvieh.....	14
	M) Preisentwicklung diverser Länder für Schlachtvieh	19

I MARKTÜBERSICHT

Schlachtrinderpreise legten deutlich zu

Der durchschnittliche Auszahlungspreis der Schlachthöfe für Jungstiere (E-P) stieg in der Berichtswoche um 12 Cent auf EUR 6,18 je kg. Er lag um 7,2 % unter dem Niveau des Vorjahres.

Für Schlachtkühe wurde um 14 Cent je kg mehr bezahlt. Der Preis betrug EUR 5,58 je kg – ein Minus von 7,2 % gegenüber der Vorjahreswoche.

Weitere Informationen zu den Schlachtrinderpreisen in Österreich finden Sie in den Tabellen ab Seite 5 sowie in den Grafiken ab Seite 12.

Weitere Aufschläge auf dem Rindermarkt

In der 25. Kalenderwoche setzt der österreichische Schlachtrindermarkt die positive Entwicklung fort. Das weiterhin überschaubare Angebot an Jungstieren kann den Bedarf nicht vollständig decken. Die Nachfrage zieht im In- und Ausland an. Steigende Preise in wichtigen Absatzländern wie Deutschland, Polen und Tschechien ermöglichen auch in Österreich eine weitere Anhebung der Jungstierpreise. Damit festigt sich ein zu dieser Jahreszeit seltener Aufwärtstrend. Auf dem Schlachtkuhmarkt trifft ein sinkendes Angebot auf eine von Exporten getragene Nachfrage. Vor allem die Bestellungen aus der Schweiz haben zugenommen. Über die Höhe der Preisanstiege bei Kühen und Jungstieren konnten sich die Marktpartner nicht einigen. Die Notierung für Kalbinnen wird um 15 Cent je kg angehoben. Schlachtkälber verharren auf dem Niveau der Vorwoche.

In Deutschland kommen etwas mehr Jungstiere zur Schlachtung als zuletzt. Dadurch ist die Versorgungslage nur noch in einigen Regionen etwas knapp, insgesamt sind die verfügbaren Mengen ausreichend. Bei den Schlachtkühen herrschen ähnliche Verhältnisse. Der Absatz läuft flott, Engpässe gibt es nur vereinzelt. Nach den starken Erhöhungen der letzten Wochen bleiben die Preisempfehlungen für Schlachtrinder aktuell unverändert.

Preissenkung zur Sicherung des Schweineabsatzes

Der Durchschnittspreis (S-P) für Schlachtschweine sank in der Berichtswoche um 4 Cent auf EUR 1,88 je kg. Er lag um 20,0 % unter dem Vorjahreswert.

Der Schlachtpreis für Zuchtsauen gab um 1 Cent auf EUR 0,95 je kg nach. Im Vergleich zum Vorjahr ergab das ein Minus von 16,7 %.

Aufgrund der Entwicklungen im europäischen Umfeld, insbesondere in Deutschland, wurde die Notierung für Schlachtschweine ab dem 11. Juni auch in Österreich gesenkt. Um den Absatz nicht durch einen zu großen Preisabstand zur ausländischen Konkurrenz zu gefährden, gaben die Erzeugergemeinschaften dem seit Wochen steigenden Druck nach. Das frische Lebendangebot war dabei nicht besonders umfangreich. Im Fleischhandel lief die Vermarktung nur bei Edelteilen und Grillartikeln gut. Ansonsten stockte der Absatz und die Preise gaben teilweise nach. Zudem kommen demnächst beträchtliche Mengen an Schweinefleisch aus Gefrierlagern auf den Markt.

Die Mastschweine-Notierung bleibt im Zeitraum 18. bis 24. Juni unverändert bei EUR 1,62 je kg.

Ferkelnotierung um 20 Cent reduziert

Die Preissenkung bei Schlachtschweinen hatte auch auf dem heimischen Ferkelmarkt Folgen. Für die Mästerinnen und Mäster wurde damit Gewissheit, dass die Erlöse in absehbarer Zeit unter den Erwartungen bleiben. Dementsprechend brach die Ferkelnachfrage ein. Zur Aufrechterhaltung des Warenflusses war eine deutliche Reduktion der Notierung erforderlich. Sie sinkt in der 25. Kalenderwoche um 20 Cent auf EUR 2,75 je kg.

Europaweit litten die Ferkelmärkte ebenfalls unter den sinkenden Schweinepreisen. In vielen Ländern wurden die Ferkelnotierungen nach unten korrigiert – zum Teil kräftig.

EU-Schweinemarkt: Druck durch stockende Drittlandexporte

Auf die deutliche Reduktion der Mastschweine-Notierung in Deutschland folgten weitere Nachlässe in anderen Mitgliedsländern. Angesichts eines übervollen Schweinefleischmarktes in der EU und fehlender Margen setzten Schlachtbetriebe diese durch. Der Hauptgrund für das Überangebot auf dem Binnenmarkt waren rückläufige Drittlandexporte. Importzölle Chinas, hohe Preise und ungünstige Wechselkurse erschwerten die Geschäfte der Europäer. Vor allem aber wurde spanisches Schweinefleisch aufgrund von Ausbrüchen der Afrikanischen Schweinepest von vielen Destinationen gesperrt und verblieb vermehrt in der EU. In Südeuropa bremsten die hohen Temperaturen das Wachstum der Schweine, das geringe Angebot stabilisierte die Preise.

Auf dem deutschen Schweinemarkt sorgen die Preisabschläge für eine leichte Entspannung. Allerdings werden aus einigen Regionen noch immer Überhänge gemeldet, die langsam abgebaut werden. Der Fleischhandel läuft weiterhin impulslos. Der Vereinigungspreis für Schlachtschweine bleibt bis zum 24. Juni unverändert bei EUR 1,50 je kg.

II PREISBERICHT ÖSTERREICH

A) Preisbericht für die 24. Woche, 08. Juni 2026 bis 14. Juni 2026

1) Auszahlungspreise inkl. Zu- und Abschläge^{*)} (EUR/kg, exkl. USt.) frei Schlachthof und Umsatzmengen (Stück) der meldepflichtigen Schlachthöfe, Herkunft Österreich

Österreich ¹⁾	23. Woche 26		24. Woche 26		Vorw. ±	24. KW 25
	EUR/kg	Stück	EUR/kg	Stück	EUR/kg	EUR/kg
Jungstiere U3	6,08	672	6,20	895	0,12	6,69
Jungstiere R3	6,03	233	6,15	259	0,12	6,63
Jungstiere E-P	6,06	2.569	6,18	2.936	0,12	6,66
Ochsen U3	6,62	78	6,83	92	0,21	6,59
Ochsen R3	6,46	131	6,51	129	0,05	6,66
Ochsen E-P ⁴⁾	6,39	387	6,55	396	0,16	6,58
Kühe R3	5,68	279	5,81	291	0,13	6,24
Kühe O3	5,41	126	5,51	121	0,10	5,83
Kühe E-P	5,44	1.874	5,58	1.833	0,14	6,01
Kalbinnen U3	6,38	315	6,44	388	0,06	6,49
Kalbinnen R3	6,26	350	6,33	403	0,07	6,44
Kalbinnen E-P	6,23	1.149	6,30	1.257	0,07	6,43
Schweine S ²⁾	1,94	43.554	1,90	50.793	-0,04	2,37
Schweine E ²⁾	1,87	16.856	1,83	20.742	-0,04	2,29
Schweine U ²⁾	1,81	898	1,74	1.221	-0,07	2,10
Schweine S-P ²⁾	1,92	61.343	1,88	72.802	-0,04	2,35
Zuchtsauen	0,96	957	0,95	1.361	-0,01	1,14
Kälber E-P ³⁾	8,53	159	8,54	307	0,01	7,63
Jungrinder E-P ³⁾	6,90	134	6,95	128	0,05	6,71

Quelle: AMA

Niederösterreich	23. Woche 26		24. Woche 26		Vorw. ±	24. KW 25
	EUR/kg	Stück	EUR/kg	Stück	EUR/kg	EUR/kg
Jungstiere U3	6,04	183	6,20	201	0,16	6,66
Jungstiere R3	5,99	58	6,11	56	0,12	6,61
Jungstiere E-P	6,03	737	6,15	772	0,12	6,65
Ochsen U3	-	-	-	-	-	-
Ochsen R3	-	-	-	-	-	-
Ochsen E-P ⁴⁾	-	-	-	-	-	-
Kühe R3	5,72	62	5,82	64	0,10	6,31
Kühe O3	5,31	18	5,38	21	0,07	5,75
Kühe E-P	5,53	356	5,59	345	0,06	6,14
Kalbinnen U3	6,34	97	6,36	123	0,02	6,43
Kalbinnen R3	6,20	101	6,29	80	0,09	6,33
Kalbinnen E-P	6,23	311	6,29	295	0,06	6,39
Schweine S ²⁾	2,01	6.753	1,99	7.561	-0,02	2,44
Schweine E ²⁾	1,97	3.368	1,95	3.834	-0,02	2,39
Schweine U ²⁾	1,81	199	1,87	325	0,06	2,23
Schweine S-P ²⁾	1,99	10.323	1,97	11.733	-0,02	2,42
Zuchtsauen	0,94	272	0,94	228	0,00	1,13
Kälber E-P ³⁾	-	-	-	-	-	-
Jungrinder E-P ³⁾	-	-	-	-	-	-

*) z.B. BIO, Mengenzuschläge, Markenprogramme, Klassifizierungskosten

1) Inkl. Salzburg und Kärnten, aus Datenschutzgründen können diese Preise und Umsatzmengen nicht veröffentlicht werden

2) Abrechnung erfolgt nach Warmgewicht

3) Aus Datenschutzgründen können Bundesländerpreise und Umsatzmengen nicht veröffentlicht werden

4) Aus Datenschutzgründen können Bundesländerwerte der einzelnen Qualitätsklassen nicht veröffentlicht werden

Quelle: AMA

Auszahlungspreise inkl. Zu- und Abschläge^{*)} (EUR/kg, exkl. USt.) frei Schlachthof und Umsatzmengen (Stück) der meldepflichtigen Schlachthöfe, Herkunft Österreich

	23. Woche 26		24. Woche 26		Vorw. ±	24. KW 25
	EUR/kg	Stück	EUR/kg	Stück	EUR/kg	EUR/kg
Oberösterreich						
Jungstiere U3	6,08	296	6,19	546	0,11	6,69
Jungstiere R3	6,03	102	6,16	153	0,13	6,63
Jungstiere E-P	6,05	1.072	6,18	1.485	0,13	6,67
Ochsen U3	-	-	-	-	-	-
Ochsen R3	-	-	-	-	-	-
Ochsen E-P ⁴⁾	-	-	-	-	-	-
Kühe R3	5,64	132	5,74	130	0,10	6,24
Kühe O3	5,36	48	5,47	54	0,11	5,87
Kühe E-P	5,43	660	5,58	645	0,15	6,05
Kalbinnen U3	6,13	104	6,27	120	0,14	6,57
Kalbinnen R3	6,13	125	6,16	164	0,03	6,48
Kalbinnen E-P	6,08	412	6,15	460	0,07	6,48
Schweine S ²⁾	1,90	14.548	1,87	16.677	-0,03	2,34
Schweine E ²⁾	1,82	5.528	1,77	6.570	-0,05	2,23
Schweine U ²⁾	1,87	282	1,71	331	-0,16	2,07
Schweine S-P ²⁾	1,88	20.380	1,84	23.604	-0,04	2,31
Zuchtsauen	0,99	275	1,01	344	0,02	1,14
Kälber E-P ³⁾	-	-	-	-	-	-
Jungrinder E-P ³⁾	-	-	-	-	-	-

Quelle: AMA

	23. Woche 26		24. Woche 26		Vorw. ±	24. KW 25
	EUR/kg	Stück	EUR/kg	Stück	EUR/kg	EUR/kg
Steiermark						
Jungstiere U3	6,11	94	6,17	48	0,06	-
Jungstiere R3	6,07	41	-	-	-	6,62
Jungstiere E-P	6,07	357	6,17	266	0,10	6,61
Ochsen U3	-	-	-	-	-	-
Ochsen R3	-	-	-	-	-	-
Ochsen E-P ⁴⁾	-	-	-	-	-	-
Kühe R3	5,64	39	5,87	39	0,23	6,24
Kühe O3	-	-	-	-	-	-
Kühe E-P	5,44	171	5,64	205	0,20	5,97
Kalbinnen U3	6,74	60	6,70	86	-0,04	6,43
Kalbinnen R3	6,50	68	6,59	102	0,09	-
Kalbinnen E-P	6,52	177	6,57	252	0,05	6,39
Schweine S ²⁾	1,93	22.253	1,89	26.252	-0,04	2,38
Schweine E ²⁾	1,87	7.960	1,82	10.197	-0,05	2,30
Schweine U ²⁾	1,77	417	1,68	551	-0,09	2,08
Schweine S-P ²⁾	1,92	30.640	1,87	37.007	-0,05	2,35
Zuchtsauen	0,94	410	0,92	772	-0,02	1,14
Kälber E-P ³⁾	-	-	-	-	-	-
Jungrinder E-P ³⁾	-	-	-	-	-	-

^{*)} z.B. BIO, Mengenzuschläge, Markenprogramme, Klassifizierungskosten

1) Inkl. Salzburg und Kärnten, aus Datenschutzgründen können diese Preise und Umsatzmengen nicht veröffentlicht werden

2) Abrechnung erfolgt nach Warmgewicht

3) Aus Datenschutzgründen können Bundesländerpreise und Umsatzmengen nicht veröffentlicht werden

4) Aus Datenschutzgründen können Bundesländerwerte der einzelnen Qualitätsklassen nicht veröffentlicht werden

Quelle: AMA

2) Auszahlungspreise Biorinder inkl. Zu- und Abschläge*) (EUR/kg, exkl. USt.)
frei Schlachthof und Umsatzmengen (Stück) der meldepflichtigen Schlachthöfe, Herkunft Österreich

Österreich	23. Woche 26		24. Woche 26		Vorw. ±
	EUR/kg	Stück	EUR/kg	Stück	EUR/kg
Jungstiere E-P	6,83	15	5,91	12	-0,92
Ochsen U3	6,57	27	6,76	22	0,19
Ochsen R3	6,74	52	6,77	45	0,03
Ochsen E-P	6,58	152	6,83	127	0,25
Kühe R3	6,01	35	6,06	41	0,05
Kühe O3	5,77	12	5,96	16	0,19
Kühe E-P	5,69	384	5,82	353	0,13
Kalbinnen U3	7,02	35	7,04	28	0,02
Kalbinnen R3	6,82	47	6,89	41	0,07
Kalbinnen E-P	6,83	156	6,78	146	-0,05
Kälber E-P	9,39	33	9,42	22	0,03
Jungrinder E-P	7,12	112	7,16	110	0,04

Die Biorinder sind auch im Preisbericht unter Punkt 1) enthalten.

*) z.B. Mengenzuschläge, Klassifizierungskosten

Quelle: AMA

3) Verkaufspreise Teilstücke vom Rind bzw. Schwein (EUR/kg, exkl. USt.) ab Werk der meldepflichtigen Schlachthöfe und Zerlegebetriebe, Herkunft Österreich

Österreich	21. Woche 26	22. Woche 26	23. Woche 26	24. Woche 26	Vorw. ±
	EUR/kg	EUR/kg	EUR/kg	EUR/kg	EUR/kg
Teilstücke vom Jungstier					
Vorderviertel (E-P)	5,89	5,79	5,77	5,75	-0,02
Teilstücke vom Schwein					
Schlögel (S-P)	2,09	2,08	1,98	2,05	0,07
Bauch (S-P)	2,70	2,69	2,66	2,65	-0,01
Schulter (S-P)	1,89	2,05	1,89	2,00	0,11
Karree (S-P)	4,29	4,31	4,31	4,28	-0,03

Quelle: AMA

4) Notierungspreise in EUR/kg (exkl. USt.):

Schweinebörse Österreich	04.06.26-10.06.26	11.06.26-17.06.26	18.06.26-24.06.26
Mastschw. 56 % MFA (notiert frei Rampe)	1,72	1,62	1,62
Zuchten (notiert frei Rampe)	0,99	0,94	0,94

EZG Gut Streitdorf	23. Woche 26	24. Woche 26	25. Woche 26
ÖHYB-Ferkel bis 25 kg	3,05	2,95	2,75

Quelle: Erzeugergemeinschaften

5) Schafpreise in EUR/kg (exkl. USt.) für Frischware:

	22. Woche 26	23. Woche 26	24. Woche 26
Schlachtlämmer (17 - 22 kg SG)	7,63	7,56	7,74

*) Aus Datenschutzgründen darf der Preis nicht veröffentlicht werden.

Quelle: AMA

6) Verkaufspreise der Österr. Schaf- und Ziegenbörse in EUR/kg (exkl. USt.) für die 24. Woche 2026:

Lebendpreise	Stück	Gesamtgewicht	Durchschnittspreis
Lämmer Kategorie I	966	40.880,00	3,87
Lämmer Kategorie I (Bio)	34	1.495,00	3,30
Lämmer Kategorie II / III	-	-	-
Lämmer Kategorie II / III (Bio)	6	193,00	2,24
Altschafe / Altwidder	106	7.556,00	0,96
Altziegen / Altböcke	8	323,00	1,05
Kitze	32	637,00	2,50
Kitze (Bio)	-	-	-
Fleischpreise	Stück	Gesamtgewicht	Durchschnittspreis
Lämmer Kategorie I	126	2.716,00	8,07
Lämmer Kategorie I (Bio)	104	2.252,00	8,43
Lämmer Kategorie II / III	-	-	-
Lämmer Kategorie II / III (Bio)	3	48,00	4,77
Altschafe / Altwidder	-	-	-
Altziegen / Altböcke	-	-	-
Kitze	-	-	-
Kitze (Bio)	-	-	-

Quelle: Österreichische Schaf- und Ziegenbörse reg. Gen. m. b. H.

7) Preis- bzw. Markterwartungen für Schlachtrinder in EUR/kg, exkl. USt.:

Rinderbörse Österreich	23. Woche 2026	24. Woche 2026	25. Woche 2026
Jungstier HK R2/3	*)	*)	*)
Kalbin HK R3	5,73	5,78	5,93
Kuh HK R2/3	*)	*)	*)
Schlachtkälber HK R2/3	8,55	8,55	8,55

*) Notierung ausgesetzt

Quelle: rinderboerse.at

8) Marktpreise für Futtermittelmischungen in EUR/100kg, exkl. USt.:

	März 2026	April 2026	Mai 2026
Schweinemastfutter (Alleinfutter) GVO frei	33,92	34,71	34,98
Schweinemastfutter (Alleinfutter) GVO	32,27	33,22	33,49

Gewichtete Durchschnittspreise; frei Betrieb; Mindestabnahmemenge ca. 3 Tonnen lose Staffel; **konventionelles** Futter, exkl. BIO-Ware

Quelle: AMA

B) Preisbericht – Zukauf EU* für 30. März 2026 bis 03. Mai 2026

1) Preise (EUR/kg, exkl. USt.) und Umsatzmengen (Stück) der meldepflichtigen Schlachthöfe

	März 2026		April 2026		± Vormonat	April 2025
	EUR/kg	Stück	EUR/kg	Stück	EUR/kg	EUR/kg
Deutschland						
Stierfleisch E-P	6,84	6	5,97	3	-0,87	-
Kühe E-P	5,56	92	5,55	45	-0,01	4,68
Kalbinnen E-P	7,26	161	6,85	36	-0,41	-
Schweine S-P **	1,69	41.935	1,76	44.370	0,07	2,01
Slowenien						
Jungstiere E-P	7,19	220	6,65	17	-0,54	5,23
Stierfleisch E-P	7,01	67	6,63	3	-0,38	2,86
Kühe E-P	5,89	795	5,79	646	-0,10	5,34
Kalbinnen E-P	6,77	89	6,51	66	-0,26	5,64
Schweine S-P **	1,88	1.733	1,92	3.303	0,04	2,18
Tschechien						
Jungstiere E-P	7,10	582	6,66	333	-0,44	6,03
Stierfleisch E-P	7,07	94	6,80	54	-0,27	5,82
Kühe E-P	6,07	1.390	5,89	1.474	-0,18	5,48
Kalbinnen E-P	6,35	405	6,09	493	-0,26	5,40
Ungarn						
Jungstiere E-P	7,10	243	6,63	207	-0,47	-
Stierfleisch E-P	6,88	39	6,04	22	-0,84	-
Kühe E-P	5,56	995	5,40	663	-0,16	-
Kalbinnen E-P	6,02	163	6,16	207	0,14	-
Schweine S-P **	1,79	4.792	1,83	6.354	0,04	-
Slowakei						
Jungstiere E-P	7,18	60	-	-	-	-
Stierfleisch E-P	7,11	5	-	-	-	-
Kühe E-P	5,33	136	5,28	197	-0,05	-
Kalbinnen E-P	5,62	17	5,64	71	0,02	-
Kroatien						
Kühe E-P	5,80	154	5,40	106	-0,40	4,76
Kalbinnen E-P	6,64	21	6,14	30	-0,50	4,84
Dänemark						
Kühe E-P	-	-	5,04	4	-	-
Luxemburg						
Kühe E-P	-	-	5,71	3	-	-

* Schlachttiere wurden aus EU-Staaten lebend zugekauft und in Österreich geschlachtet

** Abrechnung erfolgt nach Warmgewicht

Quelle: AMA

III MARKT ÖSTERREICH

C) Daten aus der Rinderdatenbank

2026		Jän.	Feb.	März	April	Mai	Juni	Juli	Aug.	Sept.	Okt.	Nov.	Dez.	Jahr
Schlachtungen bis 8 Monate														
AT ¹⁾	♂	2.325	2.257	2.864	2.227									9.673
	♀	970	928	1.366	882									4.146
andere	♂	12	4	19	2									37
Länder ²⁾	♀	0	0	3	1									4
Schlachtungen über 8 Monate														
AT ¹⁾	♂	17.037	18.893	22.136	21.304									79.370
	♀	19.627	18.860	20.745	20.617									79.849
andere	♂	1.196	1.029	1.677	714									4.616
Länder ²⁾	♀	5.028	4.669	5.649	4.150									19.496
Schlachtungen gesamt														
AT ¹⁾	♂	19.362	21.150	25.000	23.531									89.043
	♀	20.597	19.788	22.111	21.499									83.995
	gesamt	39.959	40.938	47.111	45.030									173.038
andere Länder ²⁾	♂	1.208	1.033	1.696	716									4.653
	♀	5.028	4.669	5.652	4.151									19.500
	gesamt	6.236	5.702	7.348	4.867									24.153
Versendungen und Exporte von Lebendrindern in Stück														
in EU- Länder	♂	6.071	4.243	5.106	4.113									19.533
	♀	3.637	2.608	3.442	3.710									13.397
Zugänge und Importe von Lebendrindern in Stück														
aus EU- Ländern	♂	23	22	29	25									99
	♀	68	43	128	45									284

Schlachtungen gesamt, getrennt nach Herkunftsländern für Jänner bis April 2026

	BE	CH	CZ	DE	DK	EE	FR	HR	HU	IE	IT	LT	LU	LV	NL	PL	RO	SI	SK	UK	ges.
♂	1	3	2.248	182	1	3	4	21	1.429	0	1	20	1	16	66	1	1	533	120	1	4.653
♀	3	11	8.621	800	42	5	46	949	4.573	1	47	0	12	4	108	13	92	3.136	1.036	2	19.500
gesamt	4	14	10.869	982	43	8	50	970	6.002	1	48	20	13	20	174	14	93	3.669	1.156	3	24.153
in %	0,02	0,06	45,00	4,07	0,18	0,03	0,21	4,02	24,85	0,00	0,20	0,08	0,05	0,08	0,72	0,06	0,39	15,19	4,79	0,01	100,00

1) Geburt und Schlachtung der Rinder in Österreich

2) Geburt der Rinder nicht in Österreich, geschlachtet in Österreich

AT= Österreich, ♂= männlich, ♀= weiblich, BE= Belgien, BG= Bulgarien, CH= Schweiz, CZ= Tschechien, DE= Deutschland, DK= Dänemark, EE= Estland, EL= Griechenland, ES= Spanien, FI= Finnland, FR= Frankreich, HR= Kroatien, HU= Ungarn, IE= Irland, IT= Italien, LT= Litauen, LU= Luxemburg, LV= Lettland, NL= Niederlande, PL= Polen, PT= Portugal, RO= Rumänien, SE= Schweden, SI= Slowenien, SK = Slowakei, UK = Vereinigtes Königreich.

Quelle: AMA

D) Lebendvermarktung von Nutzkälbern, Jung- und Jährlingsrindern in Österreich

1) Männliche Nutzkälber zwischen 8 Tagen und vier Wochen in EUR/Stück (exkl. USt.)

	24. Woche 26			24. KW 25
	Stück	Ø Gewicht	EUR/Stück	EUR/Stück
Stierkälber - Milchrassen	38	69,68	341,40	329,46
Stierkälber - Fleischrassen*)	126	80,79	756,56	777,73

*) Fleischrassen, Zweinutzungsrassen oder aus einer Kreuzung mit einer Fleischrasse

Quelle: AMA

2) Jungrinder und Jährlingsrinder in EUR/kg (exkl. USt.)

	24. Woche 26			24. KW 25
	Stück	Ø Gewicht	EUR/kg	EUR/kg
Jungrinder	337	298,17	3,84	3,59
Jährlingsrinder - männlich	-	-	-	-
Jährlingsrinder - weiblich	20	424,25	2,69	3,40

Jungrinder: männlich und weiblich, 6 bis 11 Monate, zur Mastung; Jährlingsrinder: 12 bis 23 Monate, zur Mastung

Quelle: AMA

E) Zuchtrinderverkäufe

1) Versteigerungen, Nettopreise in EUR

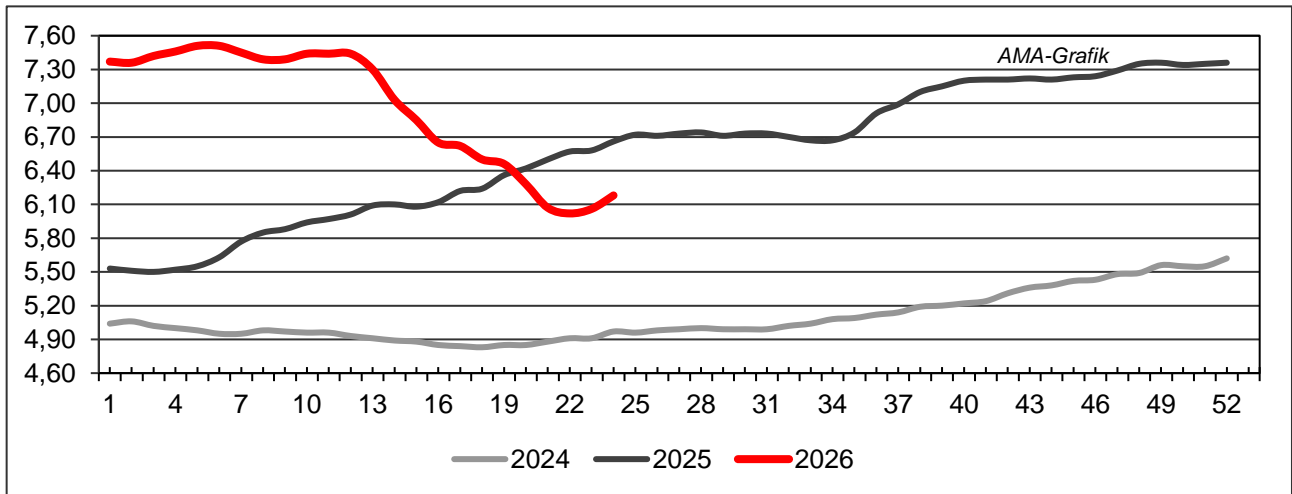
Bergland, am 10. Juni 2026

	Rasse	aufgetrieben	verkauft	Gesamterlös
Stiere	Fleckvieh	5	5	16.600,00
Erstlingskühe	Fleckvieh	64	64	192.000,00
Kalbinnen	Fleckvieh	42	42	15.700,00
Zuchtkälber weiblich	Fleckvieh	61	61	54.060,00
Erstlingskühe	Brown Swiss	1	1	2.400,00
Erstlingskühe	Holstein	7	5	12.200,00
Kühe	Holstein	1	1	2.500,00
Kalbinnen	Holstein	4	2	5.800,00
Zuchtkälber weiblich	Holstein	3	3	2.020,00

Quelle: NÖ Genetik Rinderzuchtverband

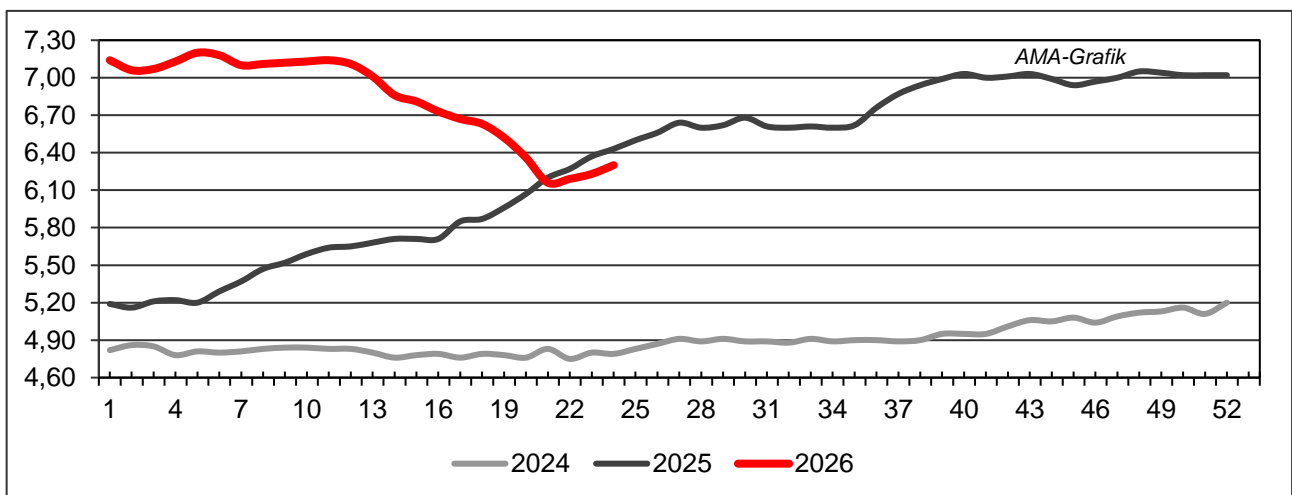
IV GRAFIK ÖSTERREICH

F) Schlachtstierpreise (E-P) in EUR/kg, exkl. USt.



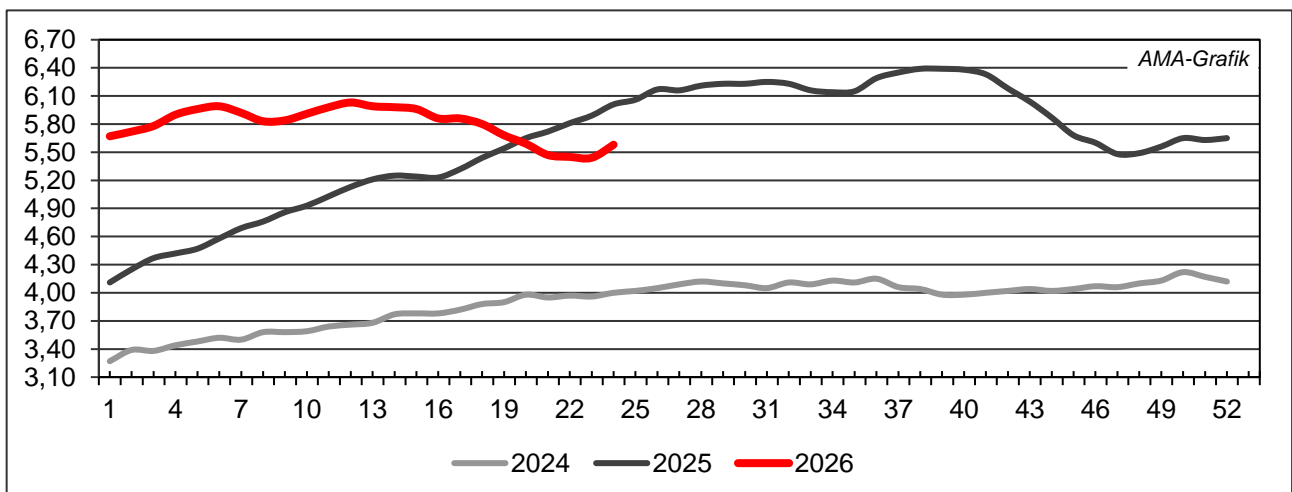
Quelle: AMA

G) Schlachtkalbinnenpreise (E-P) in EUR/kg, exkl. USt.



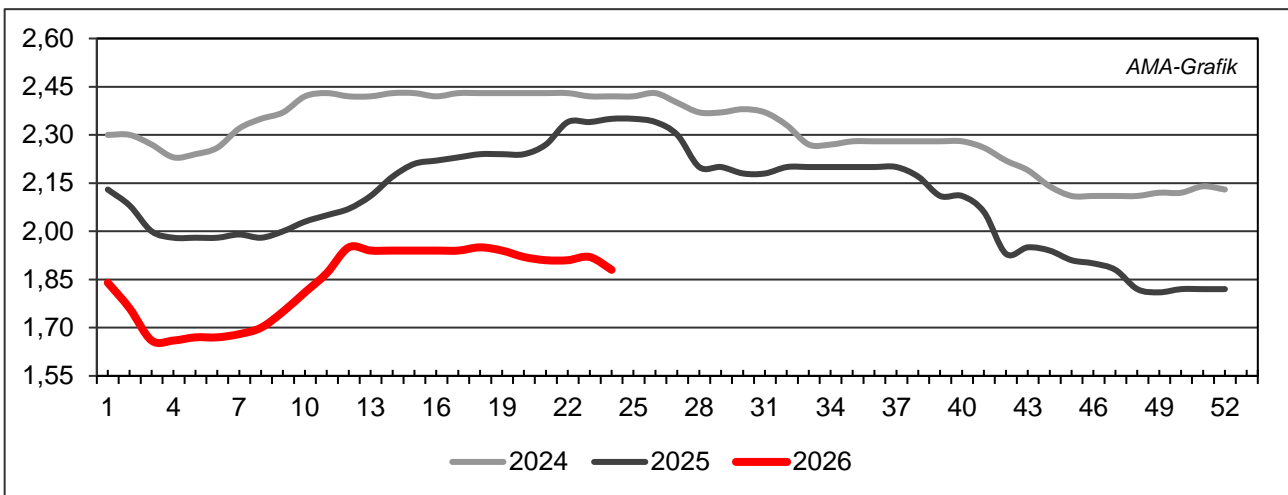
Quelle: AMA

H) Schlachtkuhpreise (E-P) in EUR/kg, exkl. USt.



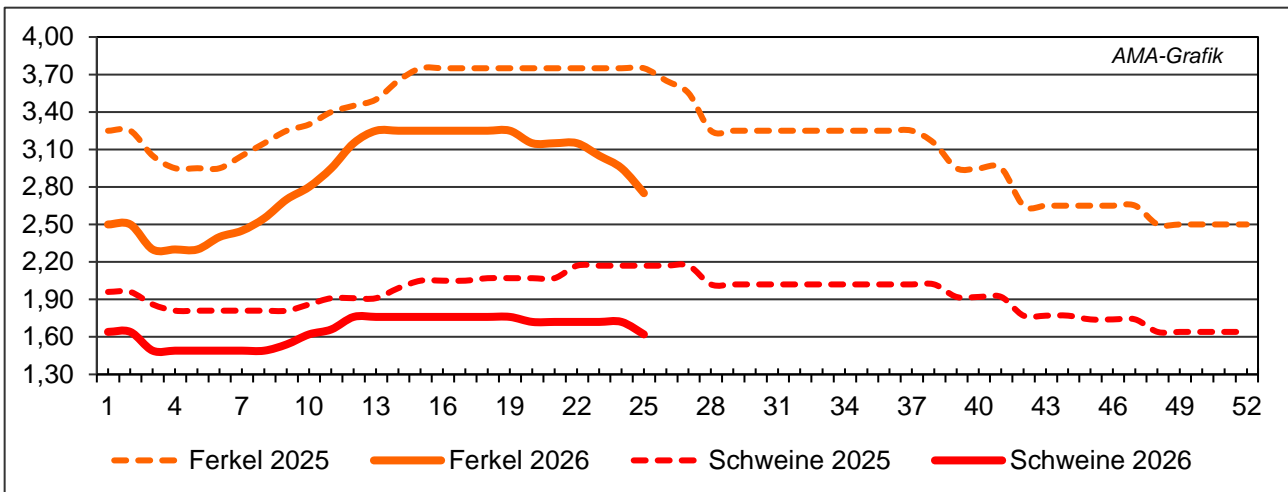
Quelle: AMA

I) Schweinehälftenpreise (S-P) in EUR/kg, exkl. USt.



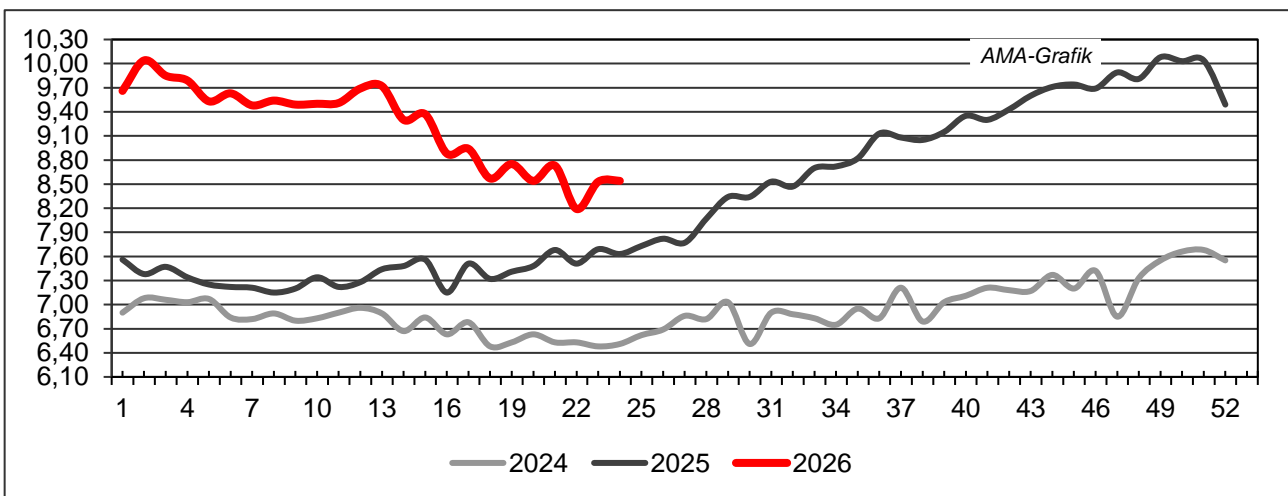
Quelle: AMA

J) Vergleich der Notierungspreise für Ferkel bzw. Schweine in EUR/kg, exkl. USt.



Quelle: Erzeugergemeinschaften

K) Schlachtkälberpreise in EUR/kg, exkl. USt.



Quelle: AMA

V MARKT UND PREISE INTERNATIONAL

L) EU-Preisspiegel für Schlachtvieh

1) Rinder (EUR/100 kg Schlachtgewicht, kalt)

Woche bis:	Jungrinder R3			Jungstiere R3			Ochsen R3			Kühe O3			Kalbinnen R3		
	24.05.	31.05.	07.06.	24.05.	31.05.	07.06.	24.05.	31.05.	07.06.	24.05.	31.05.	07.06.	24.05.	31.05.	07.06.
Belgien	-	-	-	626,63	623,50	621,63	-	-	-	575,46	573,65	570,20	661,00	658,13	654,25
Bulgarien	-	-	-	642,86	-	-	-	-	-	518,60	530,39	457,83	-	-	639,63
Tschechien	-	-	-	665,69	669,78	652,97	-	-	-	547,15	535,28	537,99	584,92	578,87	563,83
Dänemark	634,27	633,25	628,18	593,73	594,85	593,52	638,15	628,70	655,34	583,96	580,79	578,27	635,34	632,72	638,08
Deutschland	-	-	-	621,20	623,75	625,33	667,49	654,30	661,19	591,39	593,20	595,97	626,60	629,53	632,42
Estland	-	-	-	-	-	-	-	-	-	520,61	490,23	522,03	-	-	-
Irland	668,37	-	626,80	640,17	635,45	624,16	654,91	644,10	635,23	580,15	570,75	562,85	660,94	650,66	642,53
Griechenland	-	-	-	-	-	-	-	-	-	-	-	-	-	-	-
Spanien	709,24	703,65	700,28	669,07	666,26	655,52	-	-	-	568,08	552,23	548,04	736,97	736,47	726,95
Frankreich	-	-	-	676,00	672,00	672,00	706,00	707,00	705,00	626,00	629,00	627,00	733,00	731,00	729,00
Kroatien	-	-	-	674,30	686,29	695,64	-	-	-	436,44	708,00	-	688,80	672,01	700,24
Italien	-	-	-	697,84	-	-	851,13	-	-	555,20	-	-	805,01	-	-
Zypern	-	-	-	-	-	-	-	-	-	-	-	-	-	-	-
Lettland	-	-	551,66	632,72	600,92	536,66	-	-	-	514,56	475,99	533,80	646,66	609,71	472,66
Litauen	-	-	-	564,00	549,47	589,92	-	-	-	541,96	532,24	543,24	558,67	570,10	589,94
Luxemburg	-	-	-	-	-	-	-	-	-	-	-	-	-	-	-
Ungarn	-	-	-	705,10	715,87	-	-	-	-	499,88	531,83	539,11	440,11	441,75	411,35
Malta	-	-	-	-	-	-	-	-	-	-	-	-	-	-	-
Niederlande	-	603,00	598,00	-	685,00	683,00	-	-	-	-	549,00	544,00	-	752,00	719,00
ÖSTERREICH	703,92	698,71	709,20	605,55	601,16	604,51	631,06	632,31	646,12	543,56	544,32	540,53	612,86	617,34	625,24
Polen	-	-	-	-	637,18	651,91	-	-	-	-	568,43	569,27	-	648,05	646,71
Portugal	676,61	680,39	675,20	710,63	749,32	690,50	-	-	-	542,50	518,79	523,55	726,25	724,66	689,80
Rumänien	645,59	728,89	633,43	656,53	659,19	645,86	645,59	492,82	511,12	576,21	576,77	587,23	613,64	605,39	622,36
Slowenien	-	670,41	-	-	645,19	604,43	-	-	-	-	423,27	448,28	-	565,84	567,07
Slowakei	-	-	-	-	-	-	-	-	-	480,10	511,84	511,84	-	-	-
Finnland	-	-	-	637,73	642,61	650,10	-	-	-	609,21	617,31	617,30	634,69	633,15	640,03
Schweden	848,63	881,97	870,21	848,36	866,32	866,33	847,26	854,57	888,92	800,16	814,85	800,25	843,13	855,96	855,27
EU	691,52	687,77	683,93	657,19	660,89	659,91	666,34	657,77	653,75	592,26	590,46	584,77	695,72	694,57	691,59

Quelle: http://ec.europa.eu/agriculture/market-observatory/meat/beef/statistics_en.htm, Europäische Kommission

2) Marktpreis für geschlachtete Schafe (EUR/100 kg)

	Woche bis:	17.05.2026	24.05.2026	31.05.2026	07.06.2026	Vorwoche ±
SCHWERE LÄMMER	Belgien	974,00	975,80	1.006,90	-	-
	Deutschland	1.102,33	1.108,55	1.115,70	1.115,06	-0,64
	Spanien	1.145,00	1.116,70	1.107,50	1.076,90	-30,60
	Frankreich	1.055,00	1.055,00	1.052,00	1.046,00	-6,00
	Kroatien	1.356,91	1.313,88	1.238,53	1.222,60	-15,93
	Irland	918,89	933,35	935,36	-	-
	Italien	860,00	826,00	814,00	-	-
	Zypern	854,00	838,00	845,00	841,00	-4,00
	Lettland	818,96	704,97	838,88	636,87	-202,01
	Litauen	-	-	806,88	793,39	-13,49
	Ungarn	1.157,50	1.156,47	1.169,44	1.116,85	-52,59
	ÖSTERREICH	746,00	772,00	763,00	756,00	-7,00
	Polen	942,56	957,95	-	-	-
	Portugal	901,33	901,33	795,00	795,00	0,00
	Rumänien	797,01	833,39	893,24	829,99	-63,25
	Slowenien	890,26	918,30	944,42	900,89	-43,53
	Finnland	625,52	625,52	659,88	659,88	0,00
	Schweden	980,74	923,64	963,17	945,88	-17,29
	<i>EU</i>	<i>1.027,00</i>	<i>1.025,41</i>	<i>1.023,46</i>	<i>1.011,64</i>	<i>-11,82</i>
	LEICHTE LÄMMER	Bulgarien	1.268,17	1.066,08	967,85	1.125,34
Griechenland		952,89	949,23	917,15	-	-
Spanien		1.190,60	1.168,40	1.141,30	1.123,60	-17,70
Kroatien		1.367,89	1.327,92	1.270,90	1.271,23	0,33
Italien		841,00	817,00	820,00	-	-
Lettland		720,00	683,00	756,48	720,00	-36,48
Ungarn		-	-	-	-	-
Portugal		1.073,23	1.073,23	1.064,73	1.053,20	-11,53
Slowenien		859,88	988,00	935,65	935,57	-0,08
<i>EU</i>		<i>1.013,46</i>	<i>1.000,69</i>	<i>976,91</i>	<i>971,31</i>	<i>-5,60</i>

 Quelle: http://ec.europa.eu/agriculture/sheep-goats/presentations/index_en.htm, Europäische Kommission

3) Schweine, Klasse S (EUR/100 kg Schlachtgewicht, kalt)

Woche bis:	17.05.2026	24.05.2026	31.05.2026	07.06.2026	Vorwoche ±
Belgien	162,32	160,80	161,13	160,97	-0,16
Tschechien	162,20	162,52	162,80	163,17	0,37
Dänemark	154,82	153,48	154,03	154,67	0,64
Deutschland	172,97	172,43	172,72	172,62	-0,10
Griechenland	189,28	189,02	-	-	-
Spanien	165,84	166,05	166,74	168,13	1,39
Frankreich	167,00	167,00	167,00	167,00	0,00
Kroatien	147,49	144,11	144,55	144,82	0,27
Irland	176,41	176,63	176,99	176,98	-0,01
Lettland	178,43	174,82	168,19	167,13	-1,06
Litauen	186,92	180,32	175,25	171,05	-4,20
Ungarn	162,76	162,34	161,90	159,84	-2,06
Malta	243,54	245,46	247,81	244,67	-3,14
Niederlande	120,91	120,86	120,91	120,98	0,07
ÖSTERREICH	194,93	192,65	194,26	194,66	0,40
Polen	160,74	157,81	157,15	157,21	0,06
Portugal	176,58	176,58	176,58	177,42	0,84
Rumänien	131,25	129,05	127,90	130,17	2,27
Slowenien	193,97	193,61	193,32	192,92	-0,40
Slowakei	154,70	153,49	151,05	151,05	0,00
Finnland	204,71	204,69	203,31	203,27	-0,04
Schweden	251,28	253,47	253,87	251,54	-2,33
<i>EU</i>	164,99	164,49	164,78	165,22	0,44

 Quelle: http://ec.europa.eu/agriculture/market-observatory/meat/pigmeat/statistics_en.htm, Europäische Kommission

4) Schweine, Klasse E (EUR/100 kg Schlachtgewicht, kalt)

Woche bis:	17.05.2026	24.05.2026	31.05.2026	07.06.2026	Vorwoche ±
Belgien	158,53	159,41	157,60	156,21	-1,39
Bulgarien	214,42	214,13	213,80	212,20	-1,60
Tschechien	158,46	158,78	159,38	159,79	0,41
Dänemark	151,88	151,48	152,02	153,06	1,04
Deutschland	169,36	168,56	169,81	169,14	-0,67
Griechenland	189,28	189,02	-	-	-
Spanien	161,66	161,63	162,86	163,10	0,24
Frankreich	160,00	160,00	161,00	160,00	-1,00
Kroatien	149,94	146,66	145,91	146,27	0,36
Irland	174,82	175,08	175,26	175,58	0,32
Zypern	169,66	169,83	197,23	197,11	-0,12
Lettland	181,68	177,20	169,77	171,04	1,27
Litauen	176,71	172,16	167,12	161,70	-5,42
Ungarn	159,50	158,99	156,98	154,78	-2,20
Malta	241,46	241,15	244,24	240,05	-4,19
Niederlande	119,77	119,72	119,77	119,84	0,07
ÖSTERREICH	186,84	183,05	185,16	185,94	0,78
Polen	157,00	153,64	153,57	154,35	0,78
Portugal	177,03	177,03	177,09	178,04	0,95
Rumänien	131,72	130,34	128,37	132,54	4,17
Slowenien	176,59	176,59	176,49	176,82	0,33
Slowakei	175,13	181,90	181,74	181,74	0,00
Finnland	196,12	195,02	194,74	194,43	-0,31
Schweden	246,24	246,95	248,04	246,75	-1,29
<i>EU</i>	160,71	159,91	160,42	160,39	-0,03

Quelle: http://ec.europa.eu/agriculture/market-observatory/meat/pigmeat/statistics_en.htm, Europäische Kommission

5) Ferkel (EUR/Stück)

Woche bis:	17.05.2026	24.05.2026	31.05.2026	07.06.2026	Vorwoche ±
Belgien	58,00	55,00	53,00	50,00	-3,00
Dänemark	47,24	47,24	47,11	47,10	-0,01
	57,50	57,70	57,40	57,80	0,40
Spanien	56,94	51,10	47,97	46,78	-1,19
Frankreich	45,00	45,50	45,50	45,50	0,00
Kroatien	-	-	-	-	-
Italien	98,60	98,55	98,60	-	-
Lettland	48,08	42,76	43,13	42,13	-1,00
Ungarn	52,59	53,26	-	-	-
Niederlande	42,75	38,50	35,75	33,00	-2,75
Portugal	-	-	-	-	-
Finnland	80,88	78,95	78,48	79,29	0,81
Schweden	100,56	101,60	103,15	101,85	-1,30
<i>EU</i>	57,41	55,05	53,68	52,92	-0,76

Quelle: http://ec.europa.eu/agriculture/market-observatory/meat/pigmeat/statistics_en.htm, Europäische Kommission

M) Preisentwicklung diverser Länder für Schlachtvieh

1) Deutschland gesamt: frei Schlachtstätte je kg SG in EUR ohne MwSt.

Woche bis:	24.05.2026	31.05.2026	07.06.2026	14.06.2026	Vorw. ±
Jungstiere U3	6,10	6,12	6,17	6,33	0,16
Jungstiere R3	6,09	6,12	6,13	6,33	0,20
Jungstiere O3	5,83	5,83	5,86	6,05	0,19
Kalbinnen R3	6,14	6,17	6,20	6,34	0,14
Kühe R3	5,96	5,97	6,01	6,10	0,09
Kühe O3	5,80	5,82	5,84	5,97	0,13
Kälber E-P	6,69	6,83	6,70	6,61	-0,09
Schweine S	1,69	1,69	1,69	1,63	-0,06
Schweine E	1,65	1,66	1,66	1,59	-0,07
Lämmer, pauschal	10,87	10,94	10,93	10,46	-0,47

Quelle: Bundesministerium für Ernährung, Landwirtschaft und Verbraucherschutz (BLE, Deutschland)

2) Preise frei Schlachtstätte in Bayern*) (EUR/kg Schlachtgewicht)

Woche bis:	17.05.2026	24.05.2026	31.05.2026	07.06.2026	Vorw. ±
Jungstiere U3	5,91	5,94	6,05	6,17	0,12
Jungstiere R3	5,91	5,91	6,03	6,18	0,15
Jungstiere E-P	5,90	5,94	6,02	6,16	0,14
Kalbinnen U3	6,16	6,17	6,23	6,30	0,07
Kalbinnen R3	6,12	6,13	6,18	6,28	0,10
Kalbinnen E-P	6,06	6,09	6,14	6,24	0,10
Kühe U3	6,16	6,15	6,20	6,28	0,08
Kühe R3	5,97	5,97	6,01	6,09	0,08
Kühe E-P	5,81	5,80	5,84	5,91	0,07
Schweine E	1,64	1,67	1,66	1,55	-0,11
Schweine S-P	1,66	1,67	1,66	1,55	-0,11

*) Abrechnung erfolgt bei Rindern und Schweinen nach Warmgewicht

Quelle: Bayerischer Bauernverband

3) Italien: Marktbericht Markt Modena - Preise in EUR/kg LG (exkl. USt.)

Nutzkälber/Einsteller	18.05.2026	25.05.2026	01.06.2026	08.06.2026	15.06.2026
Nutzkälber/Fleischrasse Extra Qual.	8,70-9,40	8,70-9,40	8,65-9,35	8,55-9,25	8,55-9,25
Nutzkälber/Fleischrasse	6,13-6,90	6,13-6,90	6,08-6,85	5,98-6,75	5,98-6,75
Einsteller/Limousin	5,80-6,00	5,80-6,00	5,80-6,00	5,80-6,00	5,80-6,00
Einsteller/Kreuzungen	5,20-5,40	5,20-5,40	5,25-5,45	5,35-5,55	5,35-5,55
Schlachtrinder/Jungstiere	18.05.2026	25.05.2026	01.06.2026	08.06.2026	15.06.2026
Limousin	5,13-5,20	5,13-5,20	5,13-5,20	5,13-5,20	5,10-5,17
Charolais u. Kreuzungen Extra Qual.	4,58-4,66	4,52-4,60	4,52-4,60	4,49-4,57	4,43-4,51
Schwarzbunte 1. Qual.	3,03-3,13	2,97-3,07	2,97-3,07	2,92-3,02	2,92-3,02
Schlachtrinder/Kalbinnen	18.05.2026	25.05.2026	01.06.2026	08.06.2026	15.06.2026
Limousin	5,12-5,17	5,12-5,17	5,12-5,17	5,15-5,20	5,15-5,20
Fleischrasse u. Kreuzungen	4,68-4,73	4,68-4,73	4,68-4,73	4,68-4,73	4,68-4,73

Quelle: www.borsamercimodena.it, Borsa Merci di Modena

Marktbericht Markt Modena - Fleischpreise in EUR/kg

Jungtierfleisch/Hälften	18.05.2026	25.05.2026	01.06.2026	08.06.2026	15.06.2026
Extra Qualität	8,49-8,89	8,49-8,89	8,49-8,89	8,49-8,89	8,44-8,84
1. Qualität	7,67-7,97	7,57-7,87	7,57-7,87	7,52-7,82	7,42-7,72
2. Qualität	7,46-7,66	7,36-7,56	7,36-7,56	7,31-7,51	7,21-7,41
Kalbinnenfleisch/Hälften	18.05.2026	25.05.2026	01.06.2026	08.06.2026	15.06.2026
Extra Qualität	8,80-9,20	8,80-9,20	8,80-9,20	8,85-9,25	8,85-9,25
1. Qualität	8,35-8,50	8,35-8,50	8,35-8,50	8,40-8,55	8,40-8,55
2. Qualität	8,15-8,35	8,15-8,35	8,15-8,35	8,15-8,35	8,15-8,35

Quelle: www.borsamermodena.it, Borsa Merci di Modena

4) Italien: Richtpreis Schlachtschweine in EUR/kg

Notierung vom:	28.05.2026	04.06.2026	11.06.2026
Schlachtschweine 130 - 144 kg LG	1,31	1,30 - 1,31	1,31

Quelle : www.listinicum.it, Commissione Unica Nazionale

5) Niederlande: Schweine und Ferkel in EUR/kg

Woche bis:	07.06.2026	14.06.2026	21.06.2026
Vion, ab Hof, exkl. USt., in EUR/kg SG Basis- preis 56 % MFA, Typ A, 78 - 100 kg	1,31	1,26	1,26
Ferkel (BestPigletPrice), EUR/Stück	40,50	38,50	34,50

Quelle: VDE Varkenshandel

6) Dänemark: Produzentenpreise

Woche bis:	07.06.2026	14.06.2026	21.06.2026
Schlachtschweine, 61 % MFA in EUR/kg	1,29	1,29	1,19

Quelle: Danish Crown

7) Frankreich: Schweine in EUR/kg SG, ab Hof

Woche bis:	07.06.2026	14.06.2026	21.06.2026
Frankreich, 56 % Fleischanteil Montag	1,433	1,434	1,438
Donnerstag	1,434	1,435	1,467

Quelle : www.marche-porc-francais.com, Marché du Porc Français

8) Spanien: Mercolleida, Notierungen in EUR

Woche bis:	07.06.2026	14.06.2026	21.06.2026
Schweine in EUR/kg LG (Cerdo Selecto)	1,30	1,32	1,30
Ferkel (20 kg) in EUR/Stück (Precio Base Lleida)	40,00	40,00	37,00

Quelle: Llotja de Bellpuig

Der Marktbericht Vieh und Fleisch erscheint wöchentlich.

Dieser Bericht ist auf der Webseite der
Agrarmarkt Austria (www.ama.at) im Internet verfügbar.

Die nächste Ausgabe wird voraussichtlich am 25. Juni 2026 erscheinen.

Impressum

Informationen gemäß § 5 E-Commerce Gesetz und Offenlegung gemäß § 25 Mediengesetz

Medieninhaber, Herausgeber, Vertrieb: Agrarmarkt Austria

Redaktion: GB I/Abt. 3 – Referat 08

Dresdner Straße 70

1200 Wien

UID-Nr.: ATU16305503

Telefon: +43 50 3151-248, Fax: +43 50 3151-396, E-Mail: preismeldungen@ama.gv.at

Vertretungsbefugt:

Mag.^a Lena Karasz, Vorstandsmitglied für den Geschäftsbereich I

Dipl.-Ing. Günter Griesmayr, Vorstandsvorsitzender und Vorstandsmitglied für den Geschäftsbereich II

Die Agrarmarkt Austria ist eine gemäß § 2 AMA-Gesetz 1992, BGBl. Nr. 376/1992, eingerichtete juristische Person öffentlichen Rechts, deren Aufgaben in § 3 leg. cit. festgelegt sind. Sie unterliegt gemäß § 25 leg. cit. der Aufsicht des gemäß Bundesministeriengesetz 1986, BGBl. Nr. 76/1986, für Landwirtschaft zuständigen Mitglieds der Bundesregierung.

Hersteller: Eigendruck

Grafik/Layout: Agrarmarkt Austria; Bildnachweis: Agrarmarkt Austria Marketing GmbH

Alle Angaben in dieser Publikation erfolgen trotz sorgfältiger Bearbeitung ohne Gewähr und ist eine Haftung der AMA und der Autorin bzw. des Autors ausgeschlossen.

Die hier veröffentlichten Beiträge sind urheberrechtlich geschützt. Es gelten die Lizenzbestimmungen der Creative Commons Lizenz CC BY 4.0 (<https://creativecommons.org/licenses/by/4.0/>). Die Weiterverwendung der veröffentlichten Informationen ist ausdrücklich gewünscht und erlaubt. Bitte beachten Sie die damit verbundene Verpflichtung zur korrekten Zitierung.